

---

Järvi-Hämeen Osuuspankin  
TILINPÄÄTÖS JA TOIMINTAKERTOMUS 2016

---





## SISÄLLYSLUETTELO

**sivu**

- 1 Toimintakertomus**
- 21 Osuuspankin tuloslaskelma, pro forma**
- 22 Osuuspankin tase, pro forma**
- 23 Liitetiedot, pro forma**
- 44 Osuuspankin tuloslaskelma**
- 45 Osuuspankin tase**
- 46 Osuuspankin rahoituslaskelma**
- Osuuspankin ja konsernin tuloslaskelman ja taseen liitteenä annettavat tiedot**
- 48 Osuuspankin (konsernin) tilinpäätöksen merkittävimmät laatimisperiaatteet**
- 60 Liitetiedot (virallinen)**
- 81 Luettelo kirjanpito- ja tositetiedon lajeista sekä selvitys niiden säilytystavoista**
- 90 Hallituksen allekirjoitus**
- 90 Hallintoneuvoston lausunto**
- 90 Tilintarkastajien merkintä suoritetusta tilintarkastuksesta**

## HALLITUKSEN TOIMINTAKERTOMUS

Järvi-Hämeen Osuuspankin korkokate laski ja pankin liikevoitto oli pienempi kuin edellisvuonna. Tilikaudella kirjattiin vertailukautta enemmän arvonalentumistappioita luotoista ja muista sitoumuksista. Arvonalentumisten määrä suhteutettuna luotto- ja takauksentaan pysyi alhaisella tasolla. Luottokanta ja talletuskanta kasvoivat edellisvuodesta. CET 1 vakavaraisuussuhde oli edellisvuotta parempi.

### Avainlukuja

Avainlukuja	2016	2015	Muutos
Liikevoitto, 1000 euroa	2 750	5 376	-48,9
Kulujen suhde tuottoihin, %	62,9	49,2	13,7
Oman pääoman tuotto (ROE), %	3,9	8,2	-4,3
Ydinpääoman (CET1) vakavaraisuussuhde	62,30	59,49	2,81
Henkilöstö keskimäärin	40	38	2
Jäsenet	9 980	9 715	265

### OP Ryhmä

Järvi-Hämeen Osuuspankki on jäsentensä omistama osuuskuntamuotoinen talletuspankki, joka harjoittaa toimialueellaan paikallista vähittäispankkitoimintaa.

Osuuspankki kuuluu OP Ryhmään, joka on johtava suomalainen finanssiryhmä. Se koostuu itsenäisistä osuuspankeista ja niiden keskusyhteisöstä OP Osuuskunnasta tytäryhtiöineen. OP Ryhmän ja sen jäsenpankkien keskitettyjen palveluiden kehittämisestä ja tuottamisesta vastaavat OP Osuuskunta sekä sen tytäryhtiöt OP-Palvelut Oy ja OP-Prosessipalvelut Oy. OP Osuuskunta toimii koko OP Ryhmän strategisena omistusyhteisönä ja ryhmäohjauksesta ja valvonnasta vastaavana keskusyhteisönä.

Osuuspankki on OP Osuuskunnan jäsenluottolaitos. OP Osuuskunta ja sen jäsenluottolaitokset yhdessä niiden konsolidointiryhmiin kuuluvien yhteisöjen kanssa muodostavat yhteenliittymän, josta säädetään laissa talletuspankkien yhteenliittymästä. Lakien mukaan keskusyhteisö ja sen jäsenluottolaitokset vastaavat toistensa veloista ja sitoumuksista ja niiden vakavaraisuutta, maksuvalmiutta ja asiakasriskejä valvotaan yhteenliittymän tasolla. OP Ryhmän vakuutusyhtiöt eivät kuulu keskinäisen vastuun piiriin.

### Toimintaympäristö

Maailmantalouden kasvu jatkui vuonna 2016 pitkäaikaista keskiarvoa hitaampana. Vuoden aikana luottamus talouteen horjui erityisesti Britannian EU-jäsenyydestä järjestämän kansanäänestyksen vuoksi. Talouskehitys ja luottamus kohenivat kuitenkin jälleen vuoden lopulla.

Euroalueen inflaatio jäi etenkin alkuvuonna vähäiseksi. Euroopan keskuspankki (EKP) laski maaliskuussa ohjauskorkonsa nolnaan ja talletuskorkonsa -0,4 prosenttiin. Lisäksi EKP laajensi arvopapereiden osto-ohjelmaansa. Euribor-korot laskivat edelleen hieman EKP:n toimien seurauksena. Pitkät korot nousivat vuoden lopulla, mutta jäivät vuoden alkua matalammalle.

Suomen talous alkoi vähitellen elpyä. Rakentaminen kasvoi vahvasti, ja kulutus hyvää vauhtia. Viennin kehitys oli edelleen vaisua. Työttömyys kääntyi laskuun, ja kotitalouksien luottamus vahvistui selvästi vuoden lopulla. Kuluttajahintojen nousu jäi vähäiseksi. Asuntomarkkinat piristyivät, ja asuntojen hinnat nousivat maltillisesti.

Kotitalousluottokanta jatkoi viime vuonna vajaan kolmen prosentin kasvuaan. Yritys- ja asuntoyhteisöluottokannan kasvu hidastui alle viiteen prosenttiin. Luottojen kysynnän odotetaan

vilkastuvan alkuvuonna. Talletuskannan kasvu hidastui julkisyhteisö- ja yritystalletusten heikomman kehityksen seurauksena. Rahasto- ja vakuutussäästöt nousivat viime vuonna selvästi nettomerkitöjen lisääntymisen sekä hyvän markkinakehityksen ansiosta.

### **Olellaiset tapahtumat tilikaudella**

Järvi-Hämeen osuuspankki myi Tuotto-osuuksia vuoden aikana 967 tuhannella eurolla (6 134). Tuotto-osuus on asiakasomistajan vapaaehtoinen sijoitus osuuspankin omaan pääomaan. Tuotto-osuudet voidaan lukea pankin ydinvakavaraisuuteen. Tuotto-osuuden tuottotavoite vuodelle 2016 oli 3,25 prosenttia. OP Ryhmän hallintoneuvosto on vahvistanut myös vuodelle 2017 tuottotavoitteeksi 3,25 prosenttia. Osuuspankki on sijoittanut osan Tuotto-osuuksista saamastaan pääomasta OP Osuuskunnan osuuspääomaan.

Joulukuussa osuuspankki sai OP Ryhmän sisäiseltä vakuutusyhtiöltä OVY Vakuutus Oy:ltä 333 tuhatta euroa lisäosinkoa.

Pankin toimitusjohtaja Jari Laaksonen jää eläkkeelle keväällä 2017 ja pankin uudeksi toimitusjohtajaksi valittiin elokuussa 2016 Teemu Sarhemia. Teemu Sarhemia aloitti pankin palveluksessa 1.11.2016 ja toimitusjohtajan tehtävät hän ottaa vastaan 1.1.2017.

Järvi-Hämeen Osuuspankilli ei ollut muita olellaisia tapahtumia tilikaudella.

### **Olellaiset tapahtumat tilikauden päättymisen jälkeen**

Tammikuussa 2017 pankin hallitus julkaisi sulautumissuunnitelman jonka mukaan Kuhmoisten Osuuspankki yhdistyisi Järvi-Hämeen Osuuspankkiin vuoden 2017 aikana. Lopullisen päätöksen yhdistymisestä tekee edustajiston kokous maaliskuussa 2017.

Järvi-Hämeen Osuuspankilli ei ole ollut muita olellaisia tapahtumia tilikauden päättymisen jälkeen.

## Osuuspankin tulos

Liikevoittoon vaikuttaneiden keskeisimpien tuotto- ja kuluerien kehitys kolmelta viimeiseltä vuodelta sekä vuoden 2016 muutos on kuvattu alla olevassa taulukossa.

<b>Tulosanalyysi</b>	<b>2016</b>	<b>2015</b>	<b>Muutos, %</b>	<b>2014</b>
1000 euroa				
<b>Tuotot</b>				
Korkokate	3 978	4 220	-5,7	2 092
Muut tuotot				
Tuotot oman pääoman ehtoisista sijoituksista	2 198	3 104	-29,2	1 168
Palkkiotuotot, netto	1 478	1 504	-1,7	1 462
Arvopaperikaupan ja valuuttatoiminnan nettotuotot	14	56	-74,9	100
Myytavissä olevien rahoitusvarojen nettotuotot	147	1 375	-89,3	4 655
Suojauslaskennan nettotulos	-	-		-
Sijoituskiinteistöjen nettotuotot	23	-137	116,5	5
Liiketoiminnan muut tuotot	125	184	-32,2	107
Yhteensä	3 985	6 086	-34,5	7 498
Tuotot yhteensä	7 963	10 307	-22,7	9 590
<b>Kulut</b>				
Henkilöstökulut	2 259	2 354	-4	2 156
Muut hallintokulut	1 926	1 776	8,4	1 613
Poistot ja arvonalentumiset aineellisista ja aineettomista hyödykkeistä	113	136	-16,7	154
Liiketoiminnan muut kulut	710	805	-11,7	1 268
Kulut yhteensä	5 009	5 071	-1,2	5 191
Arvonalentumiset luotoista ja muista sitoumuksista	205	-141	245,6	427
Muiden rahoitusvarojen arvonalentumistappiot	-	-		-
<b>Liikevoitto (-tappio)</b>	<b>2 750</b>	<b>5 376</b>	<b>-48,9</b>	<b>1 257</b>

Liikevoitto laski vertailukaudesta. Korkokate laski luottokannan kasvusta huolimatta markkinakorkojen alentumisen johdosta. Henkilöstökulut pysyivät lähes vertailukauden tasolla. Arvonalentumiset saamisista kasvoivat vertailukaudesta ja suhteutettuna luotto- ja takauskantaan pysyivät matalalla tasolla.

Vertailukaudella tuottoja oman pääoman ehtoisista sijoituksista kasvatti OVY Vakuutus Oy:ltä saatu lisäosinko. OVY Vakuutus Oy maksoi lisäosinkoja vertailukaudella enemmän kuin vuonna 2016. Lisäksi vertailukaudella myytävissä olevien rahoitusvarojen nettotuottoja kasvatti OP-Henkivakuutus Oy:n ja OP Korttiyhtiö Oy:n osakkeiden myynti OP Osuuskunnalle.

Liiketoiminnan muut kulut laskivat lähinnä viranomaismaksujen vähennyksen johdosta.

Osuuspankin palkkiotuotot laskivat vertailuvuodesta. Palkkiot luotonannosta ja arvopapereiden välityksestä kasvoivat. Sen sijaan maksuliikkeen ja vakuutusten välityspalkkioita kertyi hieman edellisvuotta vähemmän. Palkkiotuottoihin sisältyy vähennyksenä omistajajäsenille myönnetty OP-bonukset.

Palkkiotuottoja kertyi seuraavasti:

<b>Palkkiotuotot</b>	<b>2016</b>	<b>2015</b>	<b>Muutos, %</b>
1000 euroa			
Talletuksista	21	22	-2,2
Luotonannosta	631	625	1
Maksuliikkeestä	937	957	-2,1
Arvopapereiden välityksestä ja liikkeeseen laskusta	153	141	8,3
Omaisuuksien hoidosta ja lainopillisista tehtävistä	185	199	-7,2
Takauksista	33	36	-9,4
Vakuutusten välityksestä	486	524	-7,2
Muut	295	246	19,5
Yhteensä	2 741	2 751	-0,4
OP-bonukset	-997	-992	0,5
<b>Palkkiotuotot yhteensä</b>	<b>1 744</b>	<b>1 759</b>	<b>-0,9</b>
<b>Palkkiokulut</b>	<b>266</b>	<b>255</b>	<b>4,4</b>
<b>Palkkiotuotot, netto</b>	<b>1 478</b>	<b>1 504</b>	<b>-1,7</b>

Luottojen nettomääräiset arvonalentumistappiot kasvoivat edellisvuodesta. Luotoista ja takaussaamisista kirjattiin arvonalentumistappioita seuraavasti:

<b>Luottojen ja takaussaamisten arvonalentumistappiot</b>	<b>2016</b>	<b>2015</b>	<b>Muutos, %</b>
1000 euroa			
Arvonalentumisten bruttomäärä	320	121	165,5
Vähennykset	-116	-261	-55,8
Arvonalentumisten nettomäärä	205	-141	245,6
Arvonalentumiset luotto- ja takauskannasta %	0,1	-0,1	0,1

## Tase ja taseen ulkopuoliset sitoumukset

### Keskeisiä tase- ja sitoumuseriä

Keskeisimpien tase- ja sitoumuserien kehitys kolmelta vuodelta ja vuoden 2016 muutos on kuvattu alla olevassa taulukossa.

<b>Keskeisiä tase- ja sitoumuseriä</b>	<b>31.12.2016</b>	<b>31.12.2015</b>	<b>Muutos, %</b>	<b>31.12.2014</b>
1000 euroa				
Tase	346 429	336 190	3	337 929
Luotot	253 118	247 863	2,1	241 879
Saamistodistukset	3 829	7 492	-48,9	12 049
Osakkeet ja osuudet	48 686	48 087	1,2	39 653
Talletukset	260 056	251 024	3,6	261 943
Oma pääoma	61 315	59 002	3,9	49 232
Taseen ulkopuoliset sitoumukset	10 668	8 231	30	5 746

### Antolainauksen kehitys

Uusia luottoja myönnettiin vuoden aikana 53 253 tuhatta euroa eli 2 675 tuhatta euroa enemmän kuin edellisenä vuonna. Luottokanta yhteensä vuoden lopussa oli 253 118 tuhatta euroa (247 863<sup>1</sup>). Luottokannan kasvu tasaantui ja asuntoluottojen kasvuvauhti hidastui viime vuodesta. Osuuspankki välittää asiakkaille myös OP Ryhmän kiinnitysluottopankin, OP-Asuntoluottopankki Oyj:n (OPA) myöntämiä asuntoluottoja.

<sup>1</sup> Suluissa vertailulukku 31.12.2015.

Ongelmasaamiset tilikauden aikana kehittyivät seuraavasti:

<b>Ongelmasaamiset</b> 1000 euroa	<b>31.12.2016</b>	<b>31.12.2015</b>	<b>Muutos, %</b>
<b>Järjestämättömät saamiset</b>	5 119	4 532	12,9
Yli 90 päivää erääntyneet saamiset	2 310	2 450	-5,7
Järjestämättömät lainanhoitojoustosaamiset	1 462	1 052	39,0
Todennäköisesti maksamatta jäävät saamiset	1 347	1 031	30,7
<b>Terveet lainanhoitojoustosaamiset</b>	11 211	4 702	138,4
<b>Ongelmasaamiset yhteensä</b>	16 329	9 234	76,8

Taukukossa esitetyt järjestämättömät saamiset sisältävät saamiskohtaiset arvonalentumiset. Yli 90 pv erääntyneenä saamisena esitetään jäljellä oleva pääoma sellaisesta saamisesta, jonka korko tai pääoma on ollut erääntyneenä ja maksamatta yli kolme kuukautta. Lainahoitojoustosaamisena esitetään saamiset, joiden ehtoja on neuvoteltu uudelleen asiakkaan heikentyneestä maksukyvyystä johtuen. Lainanhoitojoustosaamisten määrään on vaikuttanut Euroopan pankkiviranomaisen (EBA) tarkentunut ohjeistus. Todennäköisesti maksamatta jäävinä saamisina esitetään heikompien luottoluokkien omaavat saamiset.

### Kiinteistöomistukset

Osuuspankin kiinteistöomistukset muodostuvat omassa käytössä olevista kiinteistöistä ja sijoituskiinteistöistä.

<b>Kiinteistöomistukset</b> 1000 euroa	<b>31.12.2016</b>	<b>31.12.2015</b>
<b>Omassa käytössä olevat kiinteistöt</b>		
Sitoutunut pääoma	3 742	3 802
Prosenttia taseesta	1,0	1,1
<b>Sijoituskiinteistöt</b>		
Sitoutunut pääoma	396	432
Prosenttia taseesta	0,1	0,1
Käypä arvo	354	426
Nettotuotto, %	5,8	4,5
<b>Kiinteistöihin sitoutunut pääoma yhteensä</b>	3 868	4 234
<b>Prosenttia taseesta</b>	1,1	1,3

Kiinteistöyhteisöjen sitoutunut pääoma muodostuu osakehuoneiston kirjanpitoarvosta ja osakehuoneistoon kohdistuvasta lainaosuudesta.

### Omassa käytössä olevat kiinteistöt

Omassa käytössä olevia kiinteistöjä on taseessa 3 742 tuhatta euroa.

### Sijoituskiinteistöt

Tilikauden aikana myytiin sijoituskiinteistöjä kirjanpitoarvoltaan 36 tuhatta euroa.

## Muun sijoitustoiminnan kehitys

Saamiset luottolaitoksilta, joista valtaosan muodostavat saamiset OP Yrityspankki Oyj:ltä, olivat 33 923 tuhatta euroa (25 951). Lisäksi osuuspankki on tehnyt sijoituksia OP Osuuskunnan liikkeeseen laskemaan joukkovelkakirjalainaan yhteensä 6 098 tuhatta euroa (6 598). Sijoitus sisältyy tase-erään saamiset yleisöltä.

Vuoden lopussa osuuspankilla oli sijoituksia keskusyhteisön osuuspääomaan yhteensä 47 058 tuhatta euroa (46 043).

## Velat yleisölle ja julkisyhteisöille

Yleisön talletusten ja muiden velkojen kehitys on kuvattu alla olevassa taulukossa. Muut velat muodostuvat markkinarahaveloista ja valtion varoista välitetyistä lainoista.

<b>Velat yleisölle ja julkisyhteisöille</b>			
1000 euroa	<b>31.12.2016</b>	<b>31.12.2015</b>	<b>Muutos, %</b>
Talletukset			
Maksuliiketil	122 197	114 335	6,9
Säästämistil	20 531	20 329	1
Sijoittamistil	117 161	116 154	0,9
Valuuttatalletukset	167	205	-18,8
Yhteensä	260 056	251 024	3,6
Muut velat	503	674	-25,3
<b>Velat yleisölle ja julkisyhteisöille yhteensä</b>	<b>260 560</b>	<b>251 699</b>	<b>3,5</b>

## Muun vieraan pääoman ja sitoumusten kehitys

Velat luottolaitoksille, jotka muodostuvat veloista OP Yrityspankki Oyj:lle ja ns. väliluotosta OP-Asuntoluottopankki Oyj:lle, vähenivät 13 325 tuhanteen euroon (14 605).

Muut vieraan pääoman erät muodostuvat lähinnä lyhytaikaisista maksujenvälityseristä sekä tuottojen ja kulujen jaksotuksiin liittyvistä tilinpäätösvaiheen siirtävistä eristä.

## Oma pääoma ja varaukset

Järvi-Hämeen Osuuspankin koko oman pääoman määrä kasvoi 3,9 prosenttia 61 315 tuhanteen euroon (59 002).

## Osuuspääoma

Osuuspääoma kasvoi 2,5 prosenttia 18 632 tuhanteen euroon (18 169). Omistajajäsenillä oli vuoden lopussa sijoituksia jäsenosuuksiin 1 036 tuhatta euroa (1 012), lisäosuuksiin 0 tuhatta euroa (154) ja Tuotto-osuuksiin 17 596 tuhatta euroa (17 003). Tuotto-osuuksien liikkeeseen laskuista uusien merkintöjen osuus oli 960 tuhatta euroa ja irtisanottujen osuus 1 666 tuhatta euroa. Vanhoja lisäosuuksia muunnettiin Tuotto-osuuksiksi 7 tuhatta euroa. Irtisanotut lisäosuudet 147 tuhatta euroa (73) esitetään taseessa velkana.

Osuuspankki maksoi Tuotto-osuuksille vuodelta 2015 korkoa 3,25 prosenttia eli yhteensä 449 102,12 euroa. Jäsen- ja lisäosuuspääomalle maksettiin korkoa vuodelta 2015 yhteensä 3 794,13 euroa. Osuuspankin edustajiston kokouksessa on päätetty lisäosuuksien määrän vähentämisestä palautusta vastaan. Lisäosuudet palautetaan asiakkaille heinäkuussa 2017.

Osuuspankilla voi osuuskuntalain ja osuuspankin sääntöjensä mukaan olla jäsenen oikeudet tuottavia jäsenosuuksia ja vapaaehtoisina osuuksina Tuotto-osuuksia sekä lisäosuuksia. Osuuspankin osuuspääomassa on jäsenosuuksia 10 359 kpl. Jokaisella jäsenellä on velvollisuus ottaa yksi osuuspankin jäsenosuus ja maksaa siitä merkintähintana 100 euron suuruinen jäsenosuusmaksu. Tuotto-osuuksia on osuuspankin osuuspääomassa 175 956 kpl. Tuotto-



osuuksia voivat merkitä vain osuuspankin jäsenet ja niiden antamisesta päättää osuuspankin hallitus. Tuotto-osuuden nimellisarvo ja siitä osuuspankille merkintähintana maksettava tuotto-osuusmaksu on 100 euroa. Jäsenosuudet ja Tuotto-osuudet ovat osuuspankin purkautuessa huonommalla etusijalla kuin lisäosuudet. Lisäosuuksia koskevat määräykset sisältyvät nykyistä edeltävän osuuskuntalain (1488/2001) 11 lukuun sekä soveltuvin osin voimassa olevaan osuuskuntalakiin. Osuuspankki ei voi enää antaa uusia lisäosuuksia.

Osuusmaksut, tuotto-osuusmaksut ja lisäosuusmaksut palautetaan osuuspankin sääntöjen, osuuskuntalain ja osuuspankeista ja muista osuuskuntamuotoisista luottolaitoksista annetun lain mukaisesti ja sanotuissa laeissa mainituin edellytyksin jäsenyyden päätyttyä tai irtisanottaessa lisäosuus tai Tuotto-osuus. Jäsenosuusmaksu ja tuotto-osuusmaksu voidaan palauttaa 12 kuukauden kuluttua sen tilikauden päättymisestä, jonka aikana jäsenyys on päättynyt tai Tuotto-osuuden omistaja on irtisanonut osuuden.

Osuuspankilla on kuitenkin oikeus kieltäytyä jäsenosuusmaksujen ja tuotto-osuusmaksujen palauttamisesta osuuspankin toiminnan aikana. Osuuspankki voi myöhemmin päättää edellä mainitun kiellon kumoamisesta. Palauttamista koskevasta kiellosta ja sen kumoamisesta päättää tarvittaessa pankin hallitus. Ellei palautusta voida jonakin vuonna maksaa täysimääräisesti, maksamatta jäänyt osa maksetaan seuraavien tilinpäätösten perusteella käytettävissä olevista omista pääomista. Edellä määrätty oikeus maksamatta jääneen osan jälkipalautukseen päättyy kuitenkin viidennen seuraavan tilinpäätöksen jälkeen. Maksamatta jääneelle osalle ei makseta korkoa.

Osuuspankki on päättänyt lisäosuuksien määrän vähentämisestä palautusta vastaan. Kaikki lisäosuudet palautetaan omistaja-asiakkaille normaalin irtisanomisajan puitteissa heinäkuussa 2017. Jos irtisanottua lisäosuusosuusmaksua ei ole voitu palauttaa kokonaisuudessaan, voi palautus tapahtua jälkipalautuksena, jos se on kolmen seuraavan tilinpäätöksen perusteella mahdollista.

Osuuspankilla on oikeus lunastaa kaikki Tuotto-osuudet. Lunastusoikeuden käyttämisestä päättää osuuspankin hallitus. Lunastukseen vaaditaan keskusyhteisön lupa sekä valvovan viranomaisen lupa, mikäli sääntely sitä edellyttää.

### **Muut oman pääoman erät**

Aikaisemmin tehtyjä arvonkorotuksia ei peruttu yhtään tilikaudella.

### **Veroperusteiset varaukset**

Poistoeroa ei kasvatettu tilikauden aikana. Luottotappiovarausta kasvatettiin 344 tuhatta euroa.

### **Omat varat ja vakavaraisuus**

Osuuspankin vakavaraisuus lasketaan Euroopan parlamentin ja neuvoston asetuksen (EU) N:o 575/2013 mukaisesti.

Osuuspankin luottoriskin pääomavaateen laskennassa käytetään sisäisten luokitusten menetelmää. Markkinariskien pääomavaatimus lasketaan standardimenetelmällä. Myös operatiivisten riskien pääomavaatimus lasketaan standardimenetelmällä.

OP Ryhmä julkistaa ns. Pilari III:n mukaiset tarkemmat vakavaraisuustiedot tilinpäätöksessään. OP Ryhmän tilinpäätös on luettavissa [www.op.fi](http://www.op.fi) verkkopalvelussa.

Osuuspankin omat varat muodostuivat seuraavasti:

<b>Omat varat</b> 1000 euroa	<b>31.12.2016</b>	<b>31.12.2015</b>
<b>Ydinpääoma (CET1)</b>		
Oma pääoma*	60 778	58 833
Lisäosuuspääoman omiin varoihin luettava määrä	147	227
Tilinpäätössiirrot vähennettynä laskennallisella verovelalla	6 861	6 586
Osuus tuloksesta, jota ei ole tarkastettu	-2 342	-4 439
Suunniteltu voitonjako	-	-
Käyvän arvon rahasto rahavirran suojauksesta	-	-
Aineettomat hyödykkeet	-	-
Arvonalentumisten ja odotettujen tappioiden erotuksen alijäämä	-709	-735
<b>Ydinpääoma (CET1) yhteensä</b>	<b>64 736</b>	<b>60 473</b>
<b>Ensisijainen pääoma (T1) yhteensä</b>	<b>64 736</b>	<b>60 473</b>
<b>Omat varat yhteensä</b>	<b>64 736</b>	<b>60 473</b>

\* pl. lisäosuuspääoma ja arvonkorotusrahastoon liittyvä laskennallinen verovelka

Osuuspankin lisäosuuspääomasta on luettavissa ydinpääomiin korkeintaan 60 prosenttia 31.12.2012 liikkeeseen lasketusta määrästä siirtymäsäännöksen puitteissa. Tilikauden tulosta ei ole luettu omiin varoihin.

<b>Kokonaisriski</b> 1000 euroa	<b>31.12.2016</b>	<b>31.12.2015</b>
<b>Luottoriski</b>		
<b>Standardimenetelmä (SA)</b>		
Yritysvastuut	541	263
Vähittäisvastuut	-	-
Kiinteistövakuudelliset vastuut	-	-
Luottolaitos- ja sijoituspalveluvastuut	-	-
Muut vastuut	191	192
<b>Sisäisten luottoluokitusten menetelmä (IRB)</b>		
Yritysvastuut <sup>1)</sup>	13 167	13 664
Yritysvastuut – pk-yritykset	12 089	12 017
Yritysvastuut - Muut	1 078	1 648
Vähittäisvastuut <sup>2)</sup>	22 182	19 366
Kiinteistövakuudelliset	18 573	16 665
Muut vähittäisvastuut	3 608	2 701
Luottolaitos- ja sijoituspalveluyritysvastuut <sup>1)</sup>	-	-
Oman pääoman ehtoiset sijoitukset	51 230	52 427
Muut erät	4 443	4 684
<b>Luottoriski yhteensä</b>	<b>91 754</b>	<b>90 595</b>
<b>Selvitysrishti</b>	-	-
<b>Markkinariski<sup>3)</sup></b>	-	-
<b>Operatiivinen riski</b>	<b>12 157</b>	<b>11 061</b>
<b>Yhteensä</b>	<b>103 910</b>	<b>101 656</b>

1) Luottolaitos- ja sijoituspalveluyritysvastuisiin sekä yritysvastuisiin sovelletaan nk. IRBAn perusmenetelmää (FIRB), eli pankki soveltaa näiden vastuiden riskipainojen laskennassa omia maksukyvyttömyyden todennäköisyyden (PD) estimaatteja.

2) Vähittäisvastuiden riskipainoja laskettaessa pankki soveltaa omia estimaatteja maksukyvyttömyyden todennäköisyydelle (PD), tappio-osuudelle (LGD) ja luottovasta-arvokertoimelle (CF).

3) Valuuttakurssiriski

<b>Vakavaraisuussuhdeluvut</b> (%)	<b>31.12.2016</b>	<b>31.12.2015</b>
Ydinpääoman (CET1) vakavaraisuussuhde	62,30	59,49
Ensisijaisen pääoman (T1) vakavaraisuussuhde	62,30	59,49
Vakavaraisuussuhde	62,30	59,49
Osuuspankkien yhteenliittymän ydinpääoman vakavaraisuussuhde (CET1)	*19,7	19,5

\*syyskuussa 2016

<b>Pääomavaateet</b>	<b>31.12.2016</b>	<b>31.12.2015</b>
1000 euroa		
Omat varat	64 736	60 473
Minimipääomavaade + puskurivaateet *	10 912	10 675
<b>Omien varojen ylijäämä</b>	<b>52 824</b>	<b>49 798</b>
Omat varat	<b>64 736</b>	<b>60 473</b>
Basel I lattian pääomavaatimus	<b>13 922</b>	<b>13 867</b>
<b>Omien varojen ylijäämä</b>	<b>50 814</b>	<b>46 606</b>

\*Minimivaade 8 %, kiinteä lisäpääomavaatimus 2,5 % sekä mahdollinen maakohtainen muuttuva lisäpääomavaatimus

Tunnuslukujen laskentakaavat:

#### **Ydinpääoman (CET1) vakavaraisuussuhde, %**

$\frac{\text{Ydinpääoma (CET1) yhteensä}}{\text{Kokonaisriski yhteensä}} \times 100$

#### **Ensisijaisen pääoman (T1) vakavaraisuussuhde, %**

$\frac{\text{Ensisijainen pääoma (T1) yhteensä}}{\text{Kokonaisriski yhteensä}} \times 100$

#### **Vakavaraisuussuhde, %**

$\frac{\text{Omat varat yhteensä}}{\text{Kokonaisriski yhteensä}} \times 100$

## **Keskinäinen vastuu**

Yhteenliittymälainsäädännön mukaisesti osuuspankkien yhteenliittymän muodostavat yhteenliittymän keskusyhteisö OP Osuuskunta, osuuspankkien keskusrahallaitoksena toimiva liikepankki OP Yrityspankki Oyj, keskusyhteisön muut jäsenluottolaitokset, keskusyhteisön ja jäsenluottolaitoksen konsolidointiryhmiin kuuluvat yhteisöt sekä sellaiset luottolaitokset, rahoituslaitokset ja palveluyritykset, joista edellä mainitut yhteisöt yksin tai yhdessä omistavat yli puolet. OP Osuuskunnan jäseniä olivat vuoden lopussa noin 170 osuuspankkia sekä OP Yrityspankki Oyj, Helsingin Seudun Osuuspankki, OP-Asuntoluottopankki Oyj, OP-Korttiyhtiö Oyj ja OP-Prosessipalvelut Oy. Talletuspankkien yhteenliittymää valvotaan konsolidoidusti, ja keskusyhteisö ja sen jäsenluottolaitokset vastaavat viime kädessä toistensa veloista ja sitoumuksista.

Keskusyhteisö on velvollinen antamaan jäsenluottolaitoksilleen ohjeita niiden sisäisestä valvonnasta sekä riskienhallinnasta, niiden toiminnasta maksuvalmiuden ja vakavaraisuuden turvaamiseksi sekä yhtenäisten tilinpäätösperiaatteiden noudattamisesta yhteenliittymän yhdistellyn tilinpäätöksen laatimisessa.

Keskusyhteisö ja jäsenluottolaitokset ovat keskinäisessä vastuussa niistä selvitystilassa tai konkurssissa olevan keskusyhteisön tai jäsenluottolaitoksen veloista, joita ei saada suoritetuksi

sen varoista. Vastuu jakautuu keskusyhteisön ja jäsenluottolaitosten kesken viimeksi vahvistettujen taseiden loppusumman mukaisessa suhteessa.

Jos jäsenluottolaitoksen omat varat vähenevät tappioiden vuoksi niin alhaisiksi, että yhteenliittymäläisissä säädetyn selvitystilän edellytykset täyttyvät, keskusyhteisöllä on oikeus periä jäsenluottolaitoksiltaan keskusyhteisön säännöissä mainituin perustein ylimääräisiä maksuja tilikauden aikana enintään viisi tuhannesosaa jäsenluottolaitosten viimeksi vahvistettujen taseiden yhteenlasketusta loppusummasta käytettäväksi jäsenluottolaitoksen selvitystilän ehkäisemiseksi tarvittaviin tukitoimiin.

## Talletussuoja ja sijoittajien turva

Rahoitusvakausviranomaisesta annetun lain mukaan talletuspankin on kuuluttava talletussuojarahastoon. OP Ryhmään kuuluvia talletuspankkeja pidetään talletussuojan osalta yhtenä pankkina. Talletussuojarahastosta korvataan tallettajien saamiset OP Ryhmän talletuspankeilta enintään 100 tuhanteen euroon asti. OP Ryhmässä talletuspankkeja ovat osuuspankit ja OP Yrityspankki Oyj. Suomen talletussuojajärjestelmää ja sitä koskevaa lainsäädäntöä on muutettu 1.1.2015 alkaen. OP Ryhmälle tulevia uuden järjestelmän mukaisia maksuja on kuvattu tilinpäätöksen laatimisperiaatteissa kohdassa 1.18 Viranomaismaksut.

Sijoittajien korvausrahasto maksaa korvauksia ei-ammattimaisille sijoittajille silloin, kun sijoituspalveluyritys tai luottolaitos ei pysty suorittamaan muun kuin tilapäisen maksukyvyttömyyden vuoksi suojan piirissä olevia sijoittajien selviä ja riidattomia saamia sopimuksen mukaisesti. Korvauksen määrä on 90 prosenttia saamisen määrästä, enintään 20 tuhatta euroa. Sijoittajien korvausrahastoa koskevan lainsäädännön mukaan OP Ryhmään kuuluvia pankkeja pidetään korvaussuojan osalta yhtenä pankkina.

Vuoden 2015 alussa tuli voimaan sääntelyä, joka koskee luottolaitosten ja sijoituspalveluyritysten kriisinratkaisua. Tämän lisäksi kesällä 2016 viranomaistaholta on tullut tarkentavaa ohjeistusta näiden säännösten soveltamisesta. Kriisinratkaisuviranomaisella on oikeus puuttua pankin liikkeeseen laskemien sijoitustuotteiden ehtoihin sijoittajan asemaan vaikuttavalla tavalla. OP Ryhmän pankkien kriisinratkaisuviranomainen on Brysselissä toimiva EU:n kriisinratkaisuneuvosto (Single Resolution Board). Kriisinratkaisuviranomainen on määrittämässä vuodelle 2016 kriisinratkaisulain mukaista minimiä OP Ryhmän tasolla.

## Taloudellista kehitystä kuvaavat tunnusluvut

Tunnusluku	2016	2015	2014
	Oman pääoman tuotto (ROE), %	3,9	8,2
Koko pääoman tuotto (ROA), %	0,8	1,5	0,7
Omavaraisuusaste, %	19,7	19,5	13
Kulu-tuotto-suhde, %	62,9	49,2	64

Tunnuslukujen laskukaavat

### Oman pääoman tuotto (ROE), %

$\frac{\text{Liikevoitto (-tappio)} - \text{Tuloverot}^*}{\text{Oma pääoma ja vähemmistön osuus} + \text{Tilinpäätössiirtojen kertymä}}$  x 100

laskennallisella verolla vähennettynä (vuoden alun ja lopun keskiarvo)

### Koko pääoman tuotto (ROA), %

$\frac{\text{Liikevoitto (-tappio)} - \text{Tuloverot}^*}{\text{Taseen loppusumma keskimäärin}}$  x 100

(vuoden alun ja lopun keskiarvo)

**Omavaraisuusaste, %**

Oma pääoma ja vähemmistön osuus + Tilinpäätössiirtojen  
kertymä laskennallisella verolla vähennettynä \_\_\_\_\_ x 100  
Taseen loppusumma

**Kulu-tuotto-suhde, %**

Hallintokulut + Poistot ja arvonalentumiset aineellisista ja  
aineettomista hyödykkeistä + Liiketoiminnan muut kulut \_\_\_\_\_ x 100  
Korkokate + Tuotot oman pääoman ehtoista sijoituksista +  
Nettopalkkiotuotot + Arvopaperikaupan ja valuuttatoiminnan  
nettotuotot + Myytävissä olevien rahoitusvarojen nettotuotot +  
Suojauslaskennan nettotulos + Sijoituskiinteistöjen nettotuotot +  
Liiketoiminnan muut tuotot + Osuus osakkuusyritysten tuloksista (netto)

\* Tilinpäätössiirtoihin sisältyvä verovaikutus huomioitu

**Riskienhallinta****Riskienhallinnan periaatteet ja organisointi sekä pankin riskiasema**

Riskienhallinta perustuu liiketoimintapäätöksiä tekevien henkilöiden ammattitaitoon ja varovaisuuteen sekä systemaattiseen riskien mittaamiseen, arviointiin ja rajoittamiseen. Riskienhallinnan tärkein tavoite on turvata pankin riskinottokyky ja varmistaa, ettei toiminnassa oteta niin suurta riskiä, että se vaarantaisi pankin kannattavuuden, vakavaraisuuden, maksuvalmiuden tai toiminnan jatkuvuuden. Riskinottokyky muodostuu toiminnan laajuuteen ja vaativuuteen suhteutetusta laadukkaasta riskienhallinnasta sekä kannattavaan liiketoimintaan perustuvasta riittävästä vakavaraisuudesta ja likviditeetistä.

Osuuspankin riskienhallinta on järjestetty OP Osuuskunnan jäsenpankeilleen antamien yleisten ohjeiden mukaisesti. Osuuspankin hallintoneuvosto valvoo keskusyhteisön antamien ryhmätasoisien sisäisen valvonnan sekä riskinotto ja riskitoleranssijärjestelmän periaatteiden toteuttamista pankissa. Hallintoneuvoston tarkastusvaliokunta avustaa hallintoneuvostoa sen valvontavelvollisuuden toteuttamisessa. Lisäksi se arvioi osaltaan pankin riskiasemaa ja riskienhallinnan riittävyttä.

Hallitus vastaa riskienhallintajärjestelmien riittävydestä. Hallitus vahvistaa liiketoiminnan tavoitteet, vakavaraisuutta ja eri riskilajeja koskevat limiitit sekä valvoo ja seuraa säännöllisesti pankin liiketoimintaa, riskinottoa ja riskiasemaa.

Toimitusjohtaja vastaa riskien- ja vakavaraisuuden hallinnan toteutuksesta ja siihen liittyvien tehtävien organisoinnista. Toimitusjohtaja raportoi säännöllisesti hallitukselle, hallintoneuvostolle ja OP Osuuskunnalle pankin liiketoiminnasta, riskinottoa ja riskiasemasta.

Osuuspankin suhtautuminen riskinottoon on maltillinen. Riskinottoa riittävyttä suhteessa pankin riskeihin arvioidaan riskimittareiden ja taloudellisen pääomavaateen avulla.

Pääomasuunnittelulla varmistetaan, että pankilla on riittävä vakavaraisuus nykyisiin ja ennakoituihin riskeihin nähden. Lisäksi sen avulla varmistetaan, että pankin kasvu-, kannattavuus- ja vakavaraisuustavoitteet ovat tarkoituksenmukaisia ja keskenään johdonmukaisesti asetettu. Pääomasuunnitelma sisältää mm. tavoitteet pääomatasolle sekä varautumissuunnitelman vakavaraisuuteen vaikuttavien odottamattomien tilanteiden varalle. Omien varojen riittävyys turvataan ensisijaisesti pitämällä pankin kannattavuus kohtuullisella tasolla. Lisäksi pankki tarjoaa omistaja-asiakkaille merkittäväksi tuotto-osuuksia, jotka luetaan ydinpääomaan. Pankin riskinottoa on riittävä ja riskiasema on vakaa.

## Luottoriskit

Luottoriskillä tarkoitetaan sitä, että vastapuoli ei täytä luottosuhteesta syntyviä velvoitteita. Luottoriskien hallinnan tarkoituksena on vähentää luottotappioiden todennäköisyyttä jo ennen luottopäätöstä sekä toisaalta rajoittaa ja estää jo tehtyihin luottopäätöksiin liittyvien riskien toteutuminen.

Luottoriskien hallinta perustuu asiakkaan hyvään tuntemiseen, asiakassuhteen aktiiviseen hoitoon, vahvaan ammattitaitoon, kattavaan dokumentointiin ja vakuuksiin. Keskeisessä asemassa luottoriskien hallinnassa on päivittäinen luottoprosessi ja sen laatu.

Asiakkaan riittävä velanhoitokyky on kaiken luotonmyönnön edellytys. Luottopäätökset perustuvat päätöksenteko-ohjeisiin, voimassa olevaan ja ajantasaiseen luottoluokitukseen ja vakuuksiin, joiden tulee yleensä olla turvaavat.

Henkilöasiakkaiden maksukyvyyn riittävyys varmistetaan myös koronnousun varalta. Asiakkaat voivat suojautua koronnousulta käyttämällä luotoissaan kiinteää korkoa tai korkokattoa. Luotonmyönnössä vältetään korkeita luototussuhteita. Asiakkaille tarjotaan takaisinmaksun turvaavia vakuutuksia sairauden ja työttömyyden varalle.

Pankin arvio yritysasiakkaan velanhoitokyvystä ja luottoriskistä muodostuu luottoluokittelusta ja maksukäyttämistiedoista, ja tarpeen mukaan tilinpäätösanalyysistä ja –ennusteista, yritystutkimuksen laatimista dokumenteista, asiakasvastaavan tekemästä tarvekartoituksesta, luottokelpoisuusarvioista sekä mahdollisista muista dokumenteista.

Ennakoitavissa oleviin ongelmiin reagoidaan mahdollisimman aikaisessa vaiheessa. Asiakkaat, joiden taloudellisen tilan kehitystä, luottoriskin määrää ja maksukäyttämistä halutaan tarkastella tavallista tiiviimmin, otetaan erityisseurantaan.

Uusluotonannolle ja luottokannalle on asetettu luottoluokittaisia tavoitearvoja, jotta luottosalkun laatu säilyy hyvänä. Luottoriskien kehitystä seurataan säännöllisesti suhteessa asetettuihin limiitteihin, valvontarajoihin ja tavoitteisiin. Lisäksi seurataan luottosalkun laatua ja rakennetta, vakuuksien kattavuutta sekä ongelmamääriä. Luottoriskejä limitoidaan ja rahoitusprosessia valvotaan OP Ryhmän riskienhallintajärjestelmän puitteissa.

Suurella asiakasriskillä tarkoitetaan sellaisia vastuita samalta asiakkaalta tai asiakaskokonaisuudelta, joiden yhteismäärä vähennyserien jälkeen on vähintään 10 prosenttia asiakasriskejä kattavista omista varoista. Säännösten mukaan yksittäisen asiakasriskin enimmäismäärä saa olla enintään 25 prosenttia omista varoista, keskusyhteisön luvalla enintään 40 prosenttia. Pankin asiakasriskejä kattavat omat varat olivat joulukuussa 2016 yhteensä 64 736 tuhatta euroa.

Pankilla ei ole yhtään sellaista asiakaskokonaisuutta, jonka asiakasriski ylittäisi 10 prosenttia omista varoista.

## Likviditeettiriski

Pankkitoiminnan likviditeettiriski koostuu rakenteellisesta rahoitusriskistä ja maksuvalmiusriskistä. Rakenteellisella rahoitusriskillä tarkoitetaan pitkän aikavälin luotonantoon liittyvää epävarmuutta, joka johtuu rahoituksen rakenteesta aiheutuvasta jälleenrahoitusriskistä. Maksuvalmiusriski on riski siitä, että pankki ei suoriudu odotetuista ja odottamattomista, olemassa olevista ja tulevista maksuista ilman vaikutusta liiketoiminnan jatkuvuuteen, kannattavuuteen tai vakavaraisuuteen.

Rakenteellista rahoitusriskiä seurataan sijoitusten ja luotonannon sekä niiden rahoituksen maturiteettirakenteen erolla. Maksuvalmiusriskiä seurataan pankin tulo- ja menokassavirtojen erona ja maksuvalmius hoidetaan OP Yrityspankki Oyj:n sekkitilin kautta. Rakenteellista rahoitusriskiä hallitaan OP Ryhmän likviditeetin hallintaa koskevien linjausten ja ohjeiden sekä OP Osuuskunnan johtokunnan osuuspankeille vahvistamien valvontarajojen avulla. Pankin rahoitusvarojen ja -velkojen jakauma on kuvattu liitetiedoissa.

OP Osuuskunta osuuspankkien yhteenliittymän keskusyhteisönä on antanut jäsenluottolaitoksilleen talletuspankkien yhteenliittymälain mukaisen poikkeusluvan, jonka mukaan jäsenluottolaitoksiin ei sovelleta EU:n vakavaraisuusasetuksen kuudennessa osassa mainittuja luottolaitoksen maksuvalmiudelle asetettuja vaatimuksia. Asetuksen mukaista maksuvalmiutta valvotaan ja raportoidaan osuuspankkien yhteenliittymän tasolla.

## Markkinariskit

Markkinariskillä tarkoitetaan riskiä tappiosta tai tuoton menetyksestä, kun markkinahinta tai markkinahinnan volatiliiteetti muuttuvat epäedulliseen suuntaan. Markkinariskeihin sisällytetään kaikkien taseen ja taseen ulkopuolisten erien korkoriskit, hintariskit ja kiinteistöriskit sekä sijoitustoiminnan luottosprediriski ja markkinoiden likviditeettiriski.

Markkinariskien hallinnan tavoitteena on tunnistaa, mitata, rajoittaa, seurata ja valvoa pankin markkinariskejä siten, että pankin kannattavuus tai vakavaraisuus ei vaarannu.

Pankkitoiminnan merkittävin markkinariski on korkotuloriski eli korkotason muutoksen vaikutus korkokatteeseen. Korkoriski aiheutuu luotonannon ja talletusvarainhankinnan toisistaan poikkeavista korkosidonnaisuuksista tai korontarkistusajankohdista, jolloin korkotason muutokset realisoituvat korkokatteeseen. Osuuspankin korkoriskiä hallitaan otto- ja antolainauksen tuotevalikoimalla ja –ehdoilla sekä OP Ryhmässä käytössä olevien korkoriskin johdannaissuojasmallien mukaisesti, joista keskeisin on euribor-sidonnaisen luottokannan korkovirtojen suojaus koronvaihtosopimuksilla.

Pankkiliiketoiminnassa valuuttariskillä tarkoitetaan valuuttakurssimuutosten pankille aiheuttamaa tulosriskiä tai markkina-arvon muutosriskiä. Avoin valuuttapositio syntyy, kun samassa valuutassa olevien saamisten ja velkojen määrät poikkeavat toisistaan. OP Ryhmässä valuuttariski keskitetään OP Yritys pankkiin, ja yksittäisen osuuspankin valuuttapositio rajoittuu käytännössä matkavaluuttakassaan.

Osakeriskillä tarkoitetaan osakkeiden ja muiden vastaavien instrumenttien markkinakurssimuutosten aiheuttamaa tulosriskiä ja markkina-arvojen muutosriskiä. Osakesijoitukset ovat pääosin OP Ryhmän sisäisiä sijoituksia. Muu osakesijoitustoiminta on vähäistä.

Kiinteistöriskillä tarkoitetaan osuuspankin ja sen konserniyhtiöiden omistuksessa oleviin kiinteistöihin tai kiinteistöyhteisöjen osakkeisiin ja osuuksiin kohdistuvaa arvonalenemis-, tuotto- ja vahingoittumisriskiä. Kiinteistöt on vakuutettu käyvästä arvostaan. Pankin hallitus käsittelee kiinteistöomistukset ja niihin liittyvät riskit sekä investointi-, korjaus- ja muut toimenpiteet säännöllisesti. Seurannassa kiinnitetään huomiota muun muassa kiinteistöihin sitoutuneen pääoman määrään suhteessa pankin taseeseen ja sijoituskiinteistöjen sitoutuneelle pääomalle saatavaan nettotuottoon sekä käypiin arvoihin.

Osuuspankki ei harjoita varsinaista kiinteistöliiketoimintaa, vaan kiinteistöomistukset muodostuvat pääasiallisesti omassa käytössä olevista toimitilakiinteistöistä.

## Operatiiviset riskit

Operatiivisella riskillä tarkoitetaan riskiä siitä, että riittämättömistä tai epäonnistuneista prosesseista tai virheellisistä menettelytavoista, järjestelmistä tai ulkoisista tekijöistä aiheutuu taloudellista tappiota tai muita haitallisia seuraamuksia. Compliance-riski on osa operatiivista riskiä. Compliance-riskillä tarkoitetaan ulkoisen sääntelyn, sisäisten menettelytapojen ja asiakassuhteessa asianmukaisten menettelytapojen ja eettisten periaatteiden noudattamatta jättämisestä aiheutuvaa riskiä. Sekä operatiivinen että compliance –riski voi ilmetä myös maineen tai luottamuksen heikkenemisenä tai menettämisenä.

Operatiivisten riskien hallinnan tavoitteena on tunnistaa ja arvioida mahdollisia ja toteutuneita operatiivisia riskejä sekä kehittää riskejä ennaltaehkäiseviä toimintatapoja ja yrityskulttuuria. Operatiiviset riskit arvioidaan ja riskitilanne raportoidaan säännöllisesti hallitukselle. Compliance-riskiä hallitaan mm. seuraamalla lainsäädännön muutoksia sekä ohjeistamalla ja kouluttamalla

organisaatiota. Vuonna 2016 operatiivisista riskeistä osuuspankille aiheutuneet tappiot olivat vähäisiä.

### **Strategiset riskit**

Strateginen riski syntyy väärän strategian valinnasta tai siitä, että valitulla strategialla ei saavuteta asetettuja tavoitteita. Strategista riskiä vähennetään jatkuvalla suunnittelulla, joka perustuu analyyseihin ja ennusteisiin asiakkaiden tulevista tarpeista, eri toimialojen ja markkina-alueiden kehityksestä sekä kilpailutilanteesta.

### **Palveluverkko**

OP Ryhmän palveluverkosto koostuu monikanavaisesti verkko- ja mobiilipalveluista, puhelinpalveluista sekä maan kattavimmasta konttoriverkostosta. Vuoden lopussa Järvi-Hämeen osuuspankilla oli Vääksyssä olevan pääkonttorin lisäksi kolme sivukonttoria, Hartolassa, Sysmässä ja Padasjoella. Kaikissa konttoreissa ja palvelupisteissä on rahan nostoon tarkoitettu Otto. –käteisautomaatti, minkä lisäksi Hartolan ja Sysmän konttoreissa on asiakkaiden käytössä pankkialissa tabletti.

OP Ryhmä on investoinut mobiili- ja verkkopalveluiden kehittämiseen merkittävästi. Erityisesti mobiilipalveluiden merkitys kasvaa niin henkilö- kuin yritysasiakkaidenkin asioinnissa.

### **Jäsenistö**

Pankin jäsenmäärä kasvoi vuoden aikana 266 jäsenellä ja oli vuoden lopussa 9 981. Jäsenmäärän lisäys johtui toteutetusta ja aktiivisesta jäsenhankinnasta.

### **Henkilöstön palkitsemisjärjestelmät**

OP Ryhmän muuttuva palkitseminen jakautuu yrityskohtaiseen lyhyen aikavälin palkitsemiseen sekä ryhmätasoiseen pitkän aikavälin palkitsemiseen. Osuuspankin palkka- ja palkkiopolitiikasta sekä palkkioiden maksamisesta päättää hallitus.

OP Ryhmän ryhmätasoinen pitkän aikavälin palkitsemisjärjestelmä muodostuu johdolle tarkoitettua kannustinjärjestelmästä sekä muulle henkilöstölle tarkoitettua henkilöstörahostosta. Palkitsemisjärjestelmiä on selostettu tilinpäätöksen liitetiedoissa.

### **Henkilöstö**

Henkilöstöä oli keskimäärin 40 henkilö, kun vuotta aikaisemmin määrä oli keskimäärin 38 henkilöä

### **Osuuspankin hallinnointijärjestelmä**

#### **Edustajisto**

Järvi-Hämeen Osuuspankin omistajajäsenten päätösvaltaa käyttää jäsenten keskuudesta valittu edustajisto, johon kuuluu vähintään 30 ja enintään 40 edustajaa sen mukaan kuin hallintoneuvosto päättää. Nykyisen edustajiston jäsenmäärä on 38.

Edustajat valitaan osuuspankin vaalijärjestyksessä määrättyllä tavalla suhteellista vaalitapaa noudattaen jäsenalueittain joka neljäs vuosi hallintoneuvoston päättämänä ajankohtana. Vaalikelpoinen edustajistoon on henkilö, joka on hyväksytty jäseneksi viimeistään 4 kalenterikuukautta ennen äänestyksen alkamista ja joka vaalin alkaessa on täysivaltainen ja joka ei ole osuuspankin tai sen konserniin kuuluvan yhteisön palveluksessa oleva eikä osuuspankin tai



sen konserniin kuuluvan yhteisön toimitusjohtaja taikka niiden hallintoneuvoston tai hallituksen jäsen tehtävässä oloaikanaan ja tehtävän päättymisestä lukien seuraavan viiden vuoden aikana.

Vuosittain ennen toukokuun loppua pidettävä varsinainen edustajiston kokous käsittelee muun muassa seuraavat asiat:

- osuuspankin tuloslaskelman ja taseen vahvistaminen
- vastuuvapauden myöntäminen hallintoneuvoston ja hallituksen jäsenille sekä toimitusjohtajalle,
- ylijäämän käytöstä päättäminen,
- hallintoneuvoston jäsenten lukumäärästä, valinnasta ja palkkioista päättäminen
- tilintarkastajien valinnasta ja palkkioista päättäminen.

Lisäksi edustajiston kokous päättää tarvittaessa kaikista osuuspankin sääntöjen muutoksista. Varsinaisen edustajiston kokouksen lisäksi voidaan pitää asioiden niin vaatiessa ylimääräisiä kokouksia. Edustajiston kokouksen koollekutsumisesta päättää pankin hallitus.

Jokaisella jäsenellä on edustajiston vaalissa yksi ääni ja jokaisella edustajiston jäsenellä on edustajiston kokouksessa yksi ääni.

Edustajiston kokous pidettiin 6.4.2016.

## Hallintoneuvosto

Osuuspankilla on hallintoneuvosto, jonka tehtävänä on valvoa hallituksen ja toimitusjohtajan hoitamaa pankin hallintoa. Hallintoneuvosto valitsee hallituksen jäsenet ja toimitusjohtajan ja toimitusjohtajan sijaisen. Lisäksi se vahvistaa osuuspankin ohjesäännön ja pankin riskienhallintaa koskevat periaatteet.

Hallintoneuvosto antaa varsinaiselle edustajiston kokoukselle lausunnon edellisen vuoden tilinpäätöksestä. Se voi myös antaa hallitukselle ohjeita asioissa, jotka ovat laajakantoisia tai periaatteellisesti tärkeitä.

Vaalivuonna hallintoneuvosto määrää edustajiston lukumäärän osuuspankin säännöissä mainituissa rajoissa ja vahvistaa kultakin jäsenalueelta valittavien edustajien lukumäärän sekä nimeää keskusvaalilautakunnan.

Hallintoneuvostoon kuuluu pankin sääntöjen mukaan vähintään 15 ja enintään 22 jäsentä. Jäsenmäärän vahvistaa edustajisto ja se on tällä hetkellä 22. Jäsenet valitaan osuuspankin jäsenistä ja heidän tulee edustaa monipuolisesti jäsenkuntaa. Kunkin jäsenen toimikausi kestää kolme vuotta. Vuosittain jäsenistä on erovuorossa kolmannes. Hallintoneuvoston jäsenen eroamisikä on 68 vuotta, kuitenkin siten että tämän iän täyttänyt henkilö saa toimia tehtävässään seuraavan valintakokouksen päättymiseen saakka.

Hallintoneuvosto kokoontui vuonna 2016 yhteensä kolme kertaa.

## Hallintoneuvoston tarkastusvaliokunta

Hallintoneuvostoa avustaa sen valvontatehtävässä hallintoneuvoston keskuudestaan valitsema 4 -jäseninen tarkastusvaliokunta. Tarkastusvaliokunnan on kiinnitettävä huomiota erityisesti siihen, että osuuspankkia ja sen konsernia johdetaan ammattitaitoisesti terveitä ja varovaisia liikeperiaatteita noudattaen lain, sääntöjen, viranomaismääräysten ja annettujen ohjeiden sekä hallintoneuvoston vahvistamien vakavaraisuuden hallinnan periaatteiden mukaisesti.

Tarkastusvaliokunnalle on toimitettava viranomaisten, keskusyhteisön ja tilintarkastajan laatimat pankkia koskevat tarkastuskertomukset. Tarkastusvaliokunnan on esitettävä havaintonsa tarkastuskertomuksista ja muusta pankin hallinnosta ainakin kerran vuodessa hallintoneuvostolle.

Tarkastusvaliokunta kokoontui vuonna 2016 yhteensä kaksi kertaa.

## Hallinnon jäsenten nimityksiä valmisteleva nimitysvaliokunta

Osuuspankilla on hallinnon jäsenten nimityksiä valmisteleva nimitysvaliokunta, johon kuuluu 8 jäsentä. Nimitysvaliokunnan tarkoituksena on avustaa osuuspankin eri toimielimiä henkilövalintojen tekemisessä ja varmistaa valintaprosessin tehokas valmistelu. Nimitysvaliokunta tekee edustajistolle sekä hallintoneuvostolle esitykset niiden päätösvaltaan kuuluvista asioista. Nimitysvaliokunta voi myös tehdä esitykset muista kokouksissa esille tulevista asioista, joita hallintoneuvosto tai hallitus on esittänyt sen valmisteltaviksi. Lisäksi nimitysvaliokunta valmistelee esitykset eri hallintoelinten jäsenten vuosi-, kuukausi- ja kokouspalkkioista sekä kulukorvausten perusteista.

Nimitysvaliokunta kokoontui vuonna 2016 yhteensä kaksi kertaa.

## Hallitus

Hallitus johtaa osuuspankin toimintaa. Pankin sääntöjen mukaan hallituksen on edistettävä osuuspankin etua huolellisesti ja hoidettava sen asioita lakien ja pankin sääntöjen sekä hallintoneuvoston vahvistaman ohjesäännön mukaan. Hallituksella on yleinen toimivalta päättää kaikista pankin hallintoon ja muihin asioihin liittyvistä kysymyksistä, jotka lain tai sääntöjen mukaan eivät kuulu osuuskunnan kokoukselle /edustajistolle, hallintoneuvostolle tai toimitusjohtajalle. Hallitus vastaa pankin strategisesta johtamisesta sekä ohjaa ja valvoo pankin toimivaa johtoa. Hallituksen lakimääräisenä tehtävänä on huolehtia siitä, että osuuspankin kirjanpidon ja varainhoidon valvonta on asianmukaisesti järjestetty.

Osuuspankin sääntöjen mukaan hallituksen muodostavat toimitusjohtaja toimiaikanaan sekä hallintoneuvoston valitsevat 4 – 6 muuta jäsentä, joiden tulee olla osuuspankin jäseniä. Hallituksen jäsenmäärä on tällä hetkellä 6 ja toimitusjohtaja. Hallituksen jäsenen toimikausi on yksi vuosi. Hallituksen jäsenen yläikäraja on 68 vuotta, kuitenkin siten, että tämän iän täyttänyt jäsen saa toimia tehtävässään uuden jäsenen valinnasta päättävän hallintoneuvoston kokouksen loppuun. Hallituksen jäsenenä olevan toimitusjohtajan osalta yläikäraja määräytyy osuuspankin ja toimitusjohtajan välisen toimisopimuksen mukaisesti.

Vuosittain ensimmäisessä jäsentensä valintaa seuraavassa kokouksessaan hallitus valitsee keskuudestaan puheenjohtajan ja varapuheenjohtajan. Hallituksen puheenjohtajaksi tai varapuheenjohtajaksi ei saa valita osuuspankin toimitusjohtajaa tai toimihenkilöä.

Hallitus on päätösvaltainen, kun paikalla on puheenjohtaja tai varapuheenjohtaja ja saapuvilla on enemmän kuin puolet sen jäsenistä. Kertomusvuonna hallituksen kokouksia oli 15.

## Toimitusjohtaja

Pankin toimitusjohtajan on edistettävä osuuspankin etua huolellisesti ja hoidettava pankin päivittäistä hallintoa lakien ja hallituksen antamien ohjeiden ja määräysten mukaisesti. Toimiin, jotka pankin toiminnan laajuus ja laatu huomioon ottaen ovat epätavallisia tai laajakantoisia, toimitusjohtaja saa ryhtyä vain, jos hallitus on hänet siihen valtuuttanut tai hallituksen päätöstä ei voida odottaa aiheuttamatta pankin toiminnalle olennaista haittaa.

Toimitusjohtajan lakisääteisenä tehtävänä on huolehtia, että pankin kirjanpito on lain mukainen ja että pankin varainhoito on järjestetty luotettavalla tavalla.

## Hallinnointielinten jäsenet

### Edustajisto

Osuuspankin edustajisto valittiin vuonna 2015 järjestetyillä vaaleilla (2-15.11) äänestysprosentin ollessa 36,92. Edustajiston jäsenten toimikausi päättyy vuonna 2021 järjestettävään uuden edustajiston valintaan.

## Edustajiston jäsenet

<i>Aartolahti Jouko</i> , linja-autonkuljettaja	Sysmä
<i>Ala-Hemmilä Arto</i> , agrologi	Asikkala
<i>Anttila Raimo</i> , sähköasentaja	Asikkala
<i>Asikainen Pekka</i> , <i>kunnallisneuvos</i>	Sysmä
<i>Haapanen Petri</i> , rehtori	Asikkala
<i>Halme Juho</i> , maanviljelijä	Asikkala
<i>Heino-Toivonen Birgitta</i> , yrittäjä	Padasjoki
<i>Hopeasaari Juho</i> , maanviljelijä	Sysmä
<i>Jalli Jyrki</i> , yrittäjä	Asikkala
<i>Jussila Ahti</i> , eläkeläinen	Asikkala
<i>Kalliokoski Maire</i> , metsätalousyrittäjä	Sysmä
<i>Kantonen Eeva</i> , yrittäjä	Sysmä
<i>Kiuru Sirpa</i> , liikkeenharjoittaja	Hartola
<i>Kivelä Tuomo</i> , maatalousyrittäjä	Sysmä
<i>Kivistö Petteri</i> , yrittäjä	Asikkala
<i>Koskela Päivi</i> , yrittäjä, Linnan rouva	Hartola
<i>Koskinen Veli-Pekka</i> , perhetyöntekijä	Sysmä
<i>Kuisma Heikki</i> , maanviljelijä	Hartola
<i>Luostarinen Eino</i> , erikoislääkäri	Asikkala
<i>Lång Reijo</i> , yrittäjä	Hartola
<i>Merinen Heini</i> , yrittäjä	Hartola
<i>Mäkinen Ismo</i> , liikkeenharjoittaja	Padasjoki
<i>Olkkonen Merja</i> , perhepäivähoitaja	Hartola
<i>Palvalin Terttu</i> , suuhygienisti	Sysmä
<i>Pastila Marko</i> , maaseutuyrittäjä	Padasjoki
<i>Peltola Kalle</i> , työnjohtaja	Hyvinkää
<i>Penkari Erkki</i> , metsuri	Asikkala
<i>Raunio Matti</i> , yrittäjä	Asikkala
<i>Salonen Jussi</i> , yrittäjä	Padasjoki
<i>Sievänen Matti</i> , erikoisammattimies	Hartola
<i>Sokka Sirkka-Liisa</i> , sairaanhoitaja	Sysmä
<i>Streng Virpi</i> , maanviljelijä	Sysmä
<i>Suntiola Olli</i> , maanviljelijä, talousagronomi	Asikkala
<i>Suomi Hilikka</i> , eläkeläinen	Hartola
<i>Tommo Anne-Maria</i> , laskentamerkonomi	Asikkala
<i>Vettenranta Teppo</i> , maatalousyrittäjä	Sysmä
<i>Ylä-Hemmilä Veikko</i> , yrittäjä	Asikkala
<i>Ylä-Pietilä Mikko</i> , osastopäällikkö	Asikkala

## Hallintoneuvosto

suluissa toimikauden alkamisvuosi ja erovuoroisuusvuosi

### Puheenjohtaja

*Ruoppi Mikko*, varastonhoitaja (2015-2017) Hartola

### Varapuheenjohtaja

*Jokinen Leena*, lastenhoitaja, metsätalousyrittäjä (2016-2019) Sysmä

### Muut jäsenet

<i>Halme Hilikka</i> , liikkeenharjoittaja (2016-2019)	Sysmä
<i>Kajander-Havukainen Taina</i> , kirjanpito-päällikkö, KTM * (2015-2017)	Asikkala
<i>Koivukoski Kaija</i> , hieroja (2015-2018)	Padasjoki
<i>Lestinen Pekka</i> , maanviljelijä (2016-2019)	Sysmä
<i>Löppönen Matti</i> , seurakuntamestari (2015-2017)	Asikkala
<i>Niittymäki Kari</i> , maanviljelijä (2015-2017)	Sysmä
<i>Palm Kari</i> , osto-esimies (2015-2018)	Sysmä

<i>Palm Markku</i> , agrologi (2015-2018)	Hartola
<i>Parkkonen Päivi</i> , verotarkastaja * (2015-2017)	Lahti
<i>Pyyhtiä Ari-Matti</i> , eläinlääkäri * (2016-2019)	Padasjoki
<i>Savola Kari</i> , toimitusjohtaja (2016-2019)	Asikkala
<i>Stjernvall Tiina</i> , yrittäjä, KTM * (2015-2018)	Sysmä
<i>Tervo Petri</i> , kirkkoherra (2015-2018)	Asikkala
<i>Tikkala Mikko</i> , maatalousmyyjä (2015-2017)	Asikkala
<i>Vesala Veli</i> , maatalousyrittäjä (2016-2019)	Hartola
<i>Viikilä Aija</i> , talouspäällikkö (2015-2017)	Asikkala
<i>Virtanen Maritta</i> , taksiryrittäjä (2015-2018)	Hartola
<i>Virtanen Markku</i> , yksikönpäällikkö (2016-2019)	Sysmä
<i>Yli-Talonen Jari</i> , toiminnanjohtaja (2015-2018)	Sysmä
<i>Yrjölä Ari</i> , agrologi, matkailuyrittäjä (2015-2018)	Asikkala

\*Hallintoneuvoston tarkastusvaliokunnan jäsen

## Hallitus

### Puheenjohtaja

*Kataja Jukka-Pekka*

s. 1960, agronomi, metsänhoitaja, MMM, ministerin erityisavustaja, Sysmä, Järvi-Hämeen Osuuspankin hallituksen puheenjohtaja 3.9.2015 -  
 - Maaseutupoliittinen sihteeri MTK 1985-1990, Maatalousekonomisti FAO 1990-1991, Jaostopäällikkö MTK 1992-1994, Yritysasiamies P-H maaseutukeskus 1995-1996, Maatilayrittäjä 1996-, Tutkija, PTT 1997-2003, , Yrittäjä, T:mi Tohtaan Tieto 2000-2005, MTK Hämeen toiminnanjohtaja 2006-2010 ja 2012- 2014, Ministerin erityisavustaja 2010-2011  
 - Sysmän Osuuspankin hallituksen jäsen 2003-2015 ja puheenjohtaja 2009-2015,

### Varapuheenjohtaja

*Leppänen Seppo*,

s. 1952, metsätalousinsinööri AMK, opetusalapäällikkö, Asikkala, Järvi-Hämeen Osuuspankin hallituksen jäsen 3.9.2015-  
 - Metsähoidon neuvoja 11 vuotta, metsätuotannon lehtori 11 vuotta, koulutuskeskus Salpaus koulutusalapäällikkö 2002-2015, Etelä-Päijänteen OP-Kiinteistökeskus Oy:n hallituksen jäsen 2014-  
 - Etelä-Päijänteen Osuuspankin hallitus 2007-2015, puheenjohtaja 2014-2015,

### Muut jäsenet

*Halme Pinja*,

s. 1973, KTT kauppatieteiden tohtori, toimitusjohtaja, Asikkala, Järvi-Hämeen Osuuspankin hallituksen jäsen 3.9.2015-  
 - Hazelhen Oy toimitusjohtaja 2006-, Jyväskylän yliopisto 2001-2011 opetus- ja tutkimustehtävät, luento- ja konsultointipalvelut 2011-  
 - Etelä-Päijänteen Osuuspankin hallitus 2012-2015,

*Kuisma Anne*,

s. 1969, KM, erityisopettaja, Hartola, Järvi-Hämeen Osuuspankin hallituksen jäsen 3.9.2015-  
 - Erityisopettaja 1990-1991, emäntä 1991-2015, erityisluokanopettaja 2015-, Hartolan seurakunnan kirkkovaltuuston jäsen 2007-, kirkkoneuvoston jäsen 2015-  
 - Hartolan Osuuspankin hallintoneuvosto, puheenjohtaja 2011-2015, hallituksen jäsen 2006-2011, hallintoneuvoston jäsen 1996-2006,

- Laaksonen Jari*, s. 1952, merkonomi, MKT, HHJ, talousneuvos, toimitusjohtaja, Asikkala, 1.9.2015-, Asikkalan Osuuspankin toimitusjohtaja 1982-2003, Etelä-Päijänteen Osuuspankin toimitusjohtaja 2003-2015  
- Etelä-Päijänteen OP-Kiinteistökeskus Oy:n hallituksen puheenjohtaja 1985-, Vääksyn yhteiskoulun Tuki- ja Stipendisäätiön hallituksen jäsen 1985-, Suomen Vapaa-ajan Kalastus-museosäätiön hallituksen jäsen 2001-, Ehtookoto ry:n hallituksen jäsen 1981-, Suomen Höyrypursiseura ry:n hallituksen varapuheenjohtaja 2010-, Asikkalan kunnanvaltuuston jäsen ja tarkastuslautakunnan puheenjohtaja 2013-
- Mertsalmi Ilkka*, s. 1955, toimitusjohtaja, Padasjoki, Järvi-Hämeen Osuuspankin hallituksen jäsen 3.9.2015-  
- Koivu Oy:n tuotantopäällikkö, toimitusjohtaja 1979-1990, Padasjoen Koivujaloste Oy:n toimitusjohtaja 1991-,  
- Etelä-Päijänteen Osuuspankin hallitus 2008-2015  
- Padasjoen Yrittäjät ry:n varapuheenjohtaja 2006- 2009 ja puheenjohtaja 2010-, Padasjoen kunnanvaltuuston ja -hallituksen jäsen 2009 -, Padasjoen seurakunnan kirkkovaltuuston ja -neuvoston jäsen 2007-.
- Sireni Hannu*, s. 1960, puuteknikko, toimitusjohtaja, Sysmä, Järvi-Hämeen Osuuspankin hallituksen jäsen 3.9.2015-  
- Sysmän Ikkuna ja Ovi Oy, 1984-, toimitusjohtaja 2003-  
- Sysmän Osuuspankin hallintoneuvosto, puheenjohtaja 2003-2015  
- Sysmän Sisu ry hallitus, puheenjohtaja 2004-, Sysmän kunta elinkeinotyöryhmä puheenjohtaja 2009-, Sysmän Reserviupseerit varapuheenjohtaja 1990-

### **Toimitusjohtaja**

*Laaksonen Jari*, merkonomi, MKT, HHJ, talousneuvos, 64 vuotta, 1.9.2015–31.12.2016, kts. hallituksen jäsenet

*Sarhema Teemu*, tradenomi, eMBA, 36 vuotta, 1.1.2017 alkaen

### **Johtoryhmän kokoonpano**

*Laaksonen Jari*, merkonomi, MKT, HHJ, talousneuvos, 64 vuotta, 1.9.2015- 31.12.2016, kts. hallituksen jäsenet

*Sarhema Teemu*, tradenomi, eMBA, 36 vuotta, 1.1.2017 alkaen

*Kangas Sakari*, OTK, varatuomari, eMBA, 53 v. Pieksämäen Seudun Osuuspankin pankkilakimies 1990-2000, Pieksämäen Seudun Osuuspankin varainhoitopäällikkö 2000-2004, Hirvensalmen Osuuspankin toimitusjohtaja 2004-2010, Sysmän Osuuspankin toimitusjohtaja 2010-2015, Järvi-Hämeen Osuuspankin pankinjohtaja 1.9.2015-

*Leskinen Kari*, tradenomi, 40 vuotta, Kiihtelysvaara Osuuspankki 2003-2005 ja Polvijärven Osuuspankki 2005-2006 ja 2007-2012 erinäisissä tehtävissä, kriisinhallintatehtävät Kosovossa 2006-2007, Hartolan Osuuspankin toimitusjohtaja 2012-2015, Järvi-Hämeen Osuuspankin pankinjohtaja 1.9.2015-

### **Tilintarkastajat**

Edustajiston kokouksen valitsemana vuoden 2014 tilintarkastajana on toiminut KHT *Kaija Pakkanen* ja varatilintarkastaja KHT-yhteisö KPMG Oy Ab.

### **Muu tarkastustoiminta**

OP Osuuskunnan sisäinen tarkastus ei suorittanut pankissa tapahtuvaa tarkastusta vuonna 2016.

## **Tulevaisuuden näkymät**

Luottamus talouden näkymiin on vahvistunut niin Suomessa kuin vientimarkkinoilla. Suomen talouden kasvu jatkuu kuluvana vuonna maltillisena aiempaa laajemmalla pohjalla. EKP on ilmoittanut jatkavansa elvyttävää politiikkaa kuluvana vuonna. Linjauksen mukaan ohjaukset säilyvät matalina koko vuoden.

## **Hallituksen ehdotus ylijäämän käyttämisestä**

Osuuspankin jakokelpoinen ylijäämä oli 38 192 102,01 euroa, josta tilikauden ylijäämä oli 2 341 977,70 euroa.

Taseen osoittama ylijäämä ehdotetaan käytettäväksi siten, että lisäosuusmaksulle maksetaan korkoa 0,40 prosenttia ja Tuotto-osuudelle 3,25 prosenttia, eli yhteensä 571 367,01 euroa. Tilikauden ylijäämästä jää 1 770 610,69 euroa edellisten tilikausien voittovarojen tilille.

Osuuspankin taloudellisessa asemassa ei tilikauden päättymisen jälkeen ole tapahtunut olennaisia muutoksia. Pankin maksukyky on hyvä, eikä ehdotettu voitonjako vaaranna hallituksen näkemyksen mukaan pankin maksukykyä.

## JÄRVI-HÄMEEN OSUUSPANKKI

## PRO FORMA

<b>OSUUSPANKIN TULOSLASKELMA</b>	<b>1.1. - 31.12.2016</b>	<b>1.1. - 31.12.2015</b>
Korkotuotot	4 601 478,57	5 194 027,57
Korkokulut	623 344,06	973 892,70
<b>KORKOKATE</b>	<b>3 978 134,51</b>	<b>4 220 134,87</b>
Tuotot oman pääoman ehtoisista sijoituksista	2 198 354,05	3 104 303,05
Samaan konserniin kuuluvista yrityksistä	67 545,00	19 000,00
Muista yrityksistä	2 130 809,05	3 085 303,05
Palkkiotuotot	1 744 259,64	1 759 431,00
Palkkiokulut	266 380,87	255 269,69
Arvopaperikaupan ja valuuttatoiminnan nettotuotot	14 100,79	56 099,51
Arvopaperikaupan nettotuotot	11 699,06	50 955,80
Valuuttatoiminnan nettotuotot	2 401,73	5 143,71
Myytävissä olevien rahoitusvarojen nettotuotot	147 079,42	1 374 770,56
Sijoituskiinteistöjen nettotuotot	22 682,17	-137 106,55
Liiketoiminnan muut tuotot	124 851,08	184 250,20
Hallintokulut	4 184 591,60	4 129 712,12
Henkilöstökulut	2 259 005,55	2 353 518,41
Palkat ja palkkiot	1 890 065,73	1 986 914,65
Henkilösivukulut	368 939,82	366 603,76
Eläkekulut	295 817,39	274 726,20
Muut henkilösivukulut	73 122,43	91 877,56
Muut hallintokulut	1 925 586,05	1 776 193,71
Poistot ja arvonalentumiset aineellisista ja aineettomista hyödykkeistä	113 489,00	136 242,20
Liiketoiminnan muut kulut	710 454,95	804 973,42
Arvonalentumistappiot luotoista ja muista sitoumuksista	204 887,41	-140 734,33
<b>LIIKEVOITTO (-TAPPIO)</b>	<b>2 749 657,83</b>	<b>5 376 419,54</b>
Tilinpäätössiirrot	343 971,39	641 937,67
Tuloverot	63 708,74	295 867,26
Tilikauden verot	51 587,66	268 272,48
Aikaisempien tilikausien verot	-8,23	1,09
Laskennallinen vero	12 129,31	27 593,69
<b>VARSINAISEN TOIMINNAN VOITTO (TAPPIO) VEROJEN JÄLKEEN</b>	<b>2 341 977,70</b>	<b>4 438 614,61</b>
<b>TILIKAUDEN VOITTO (TAPPIO)</b>	<b>2 341 977,70</b>	<b>4 438 614,61</b>

## JÄRVI-HÄMEEN OSUUSPANKKI

## PRO FORMA

OSUUSPANKIN TASE	31.12.2016	31.12.2015
<b>VASTAAVAA</b>		
Käteiset varat	1 030 294,03	1 127 949,83
Saamiset luottolaitoksilta	33 923 313,71	25 950 580,45
Vaadittaessa maksettavat	166 685,07	205 333,05
Muut	33 756 628,64	25 745 247,40
Saamiset yleisöltä ja julkisyhteisöiltä	253 118 451,17	247 863 355,30
Muut	253 118 451,17	247 863 355,30
Saamistodistukset	3 829 109,56	7 491 853,28
Muilta	3 829 109,56	7 491 853,28
Osakkeet ja osuudet	48 633 655,32	48 072 782,49
Osakkeet ja osuudet samaan konserniin kuuluvissa yrityksissä	52 083,98	13 899,06
Johdannaissopimukset	32 053,86	23 222,10
Aineelliset hyödykkeet	4 443 101,43	4 587 310,01
Sijoituskiinteistöt ja sijoituskiinteistöosakkeet ja -osuudet	396 315,86	432 200,44
Muut kiinteistöt ja kiinteistöyhteisöjen osakkeet ja osuudet	3 742 082,77	3 802 061,77
Muut aineelliset hyödykkeet	304 702,80	353 047,80
Muut varat	573 648,30	254 445,03
Siirtosaamiset ja maksetut ennakot	731 930,65	740 562,53
Laskennalliset verosaamiset	61 803,46	64 197,84
<b>VASTAAVAA YHTEENSÄ</b>	<b>346 429 445,47</b>	<b>336 190 157,92</b>
<b>VASTATTAVAA</b>		
<b>VIERAS PÄÄOMA</b>		
Velat luottolaitoksille	13 324 926,57	14 605 286,10
Luottolaitoksille	13 324 926,57	14 605 286,10
Vaadittaessa maksettavat	324 926,57	2 605 286,10
Muut	13 000 000,00	12 000 000,00
Velat yleisölle ja julkisyhteisöille	260 559 529,46	251 698 697,26
Talletukset	260 056 133,76	251 024 474,75
Vaadittaessa maksettavat	230 812 183,79	214 655 706,30
Muut	29 243 949,97	36 368 768,45
Muut velat	503 395,70	674 222,51
Muut	503 395,70	674 222,51
Johdannaissopimukset ja muut kaupankäyntitarkoituksessa pidettävät velat	25 074,11	19 491,45
Muut velat	564 195,45	515 123,87
Muut velat	499 139,45	443 441,87
Pakolliset varaukset	65 056,00	71 682,00
Siirtovelat ja saadut ennakot	2 064 788,96	2 117 087,36
<b>VIERAS PÄÄOMA YHTEENSÄ</b>	<b>276 538 514,55</b>	<b>268 955 686,04</b>
<b>TILINPÄÄTÖSSIIRTOJEN KERTYMÄ</b>	<b>8 576 406,49</b>	<b>8 232 435,10</b>
Vapaaehtoiset varaukset	8 576 406,49	8 232 435,10
<b>OMA PÄÄOMA</b>		
Osuuspääoma	18 631 515,91	18 169 170,00
Jäsenosuudet	1 035 915,91	1 011 900,00
Lisäosuudet	0,00	154 170,00
Tuotto-osuudet	17 595 600,00	17 003 100,00
Arvonkorotusrahasto	72 825,37	72 825,37
Muut sidotut rahastot	4 413 781,14	4 452 720,85
Vararahasto	4 323 754,50	4 323 754,50
Käyvän arvon rahasto	90 026,64	128 966,35
Vapaat rahastot	14 176 332,73	14 176 332,73
Muut rahastot	14 176 332,73	14 176 332,73
Edellisten tilikausien voitto (tappio)	21 678 091,58	17 692 373,22
Tilikauden voitto (tappio)	2 341 977,70	4 438 614,61
<b>OMA PÄÄOMA YHTEENSÄ</b>	<b>61 314 524,43</b>	<b>59 002 036,78</b>
<b>VASTATTAVAA YHTEENSÄ</b>	<b>346 429 445,47</b>	<b>336 190 157,92</b>
<b>TASEEN ULKOPUOLISET SITOUMUKSET</b>		
Asiakkaan puolesta kolmannen hyväksi annetut sitoumukset	1 359 108,10	1 337 325,69
Takaukset ja pantit	1 359 108,10	1 337 325,69
Asiakkaan hyväksi annetut peruuttamattomat sitoumukset	9 308 598,22	6 893 281,00
Muut	9 308 598,22	6 893 281,00
<b>TASEEN ULKOPUOLISET SITOUMUKSET YHTEENSÄ</b>	<b>10 667 706,32</b>	<b>8 230 606,69</b>



**LUETTELO TILINPÄÄTÖKSEN LIITETIEDOISTA**

**Tuloslaskelmaa koskevat liitetiedot**

- 1 Korkotuotot
- 2 Korkokulut
- 3 Leasingtoiminnan nettotuotot
- 4 Tuotot oman pääoman ehtoisista sijoituksista
- 5 Palkkiotuotot ja -kulut
- 6 Arvopaperikaupan ja valuuttatoiminnan nettotuotot
- 7 Myytävissä olevien rahoitusvarojen nettotuotot
- 8 Suojauslaskennan nettotulos
- 9 Sijoituskiinteistöjen nettotuotot
- 10 Liiketoiminnan muut tuotot
- 11 Poistot ja arvonalentumiset aineellisista ja aineettomista hyödykkeistä
- 12 Liiketoiminnan muut kulut
- 13 Arvonalentumistappiot luotoista ja muista sitoumuksista sekä muista rahoitusvaroista

**Tasetta koskevat liitetiedot**

- 14 Saamiset luottolaitoksilta
- 15 Saamiset yleisöltä ja julkisyhteisöiltä
- 16 Leasingkohteet
- 17 Saamistodistukset
- 18 Osakkeet ja osuudet
- 19 Johdannaissopimukset
- 20 Aineettomat hyödykkeet
- 21 Kiinteistöt
- 22 Aineettomien ja aineellisten hyödykkeiden muutokset tilikauden aikana
- 23 Muut varat
- 24 Siirtosaamiset ja maksetut ennakot
- 25 Laskennalliset verosaamiset ja -velat
- 26 Yleiseen liikkeeseen lasketut velkakirjat
- 27 Muut velat
- 28 Pakolliset varaukset
- 29 Siirtovelat ja saadut ennakot
- 30 Velat, joilla on huonompi etuoikeus kuin muilla veloilla
- 31 Oma pääoma
- 32 Sidottu ja vapaa oma pääoma sekä jakokelvottomat vapaan oman pääoman erät
- 33 Rahoitusvarojen ja -velkojen maturiteettijakauma 31.12.2016
- 34a Koti- ja ulkomaanrahan määräiset omaisuus- ja velkaerät 31.12.2016
- 34b Rahoitusvarojen ja -velkojen käyvät arvot ja kirjanpitoarvot sekä käypien arvojen hierarkia 31.12.2016

**Muut liitetiedot**

- 35 Vakuudeksi annettu omaisuus 31.12.2016
- 36 Eläkevastuut
- 37 Rahoitusleasing- ja muut vuokravastuut
- 38 Taseen ulkopuoliset sitoumukset
- 39 Muut vastuusitoumukset ja vastuut tilikauden päättyessä
- 40 Henkilöstö ja toimielinten jäsenet sekä lähipiiri
- 41 Omistukset muissa yrityksissä 31.12.2016
- 42 Notariaattitoiminta
- 43 Osuuspankin jäsenten lukumäärä sekä maksamatta olevat ja irtisanotut osuusmaksut 31.12.2016
- 44 Pitkäaikaissäästämispalvelu

**1. Korkotuotot**

	2016	2015
Saamisista luottolaitoksilta	440 442,20	538 322,99
Saamisista yleisöltä ja julkisyhteisöiltä	4 059 383,78	4 482 216,64
Saamistodistuksista	110 787,17	182 324,86
Johdannaissopimuksista	-9 916,74	-9 131,16
josta rahavirran suojaus	0,00	0,00
Muut korkotuotot	782,16	294,24
<b>Yhteensä</b>	<b>4 601 478,57</b>	<b>5 194 027,57</b>
josta arvonalentuneista saamisista kirjatut korkotuotot	9 829,75	9 093,23

**2. Korkokulut**

	2016	2015
Veloista luottolaitoksille	23 878,37	54 514,23
Veloista yleisölle ja julkisyhteisöille	599 374,84	919 374,15
Yleiseen liikkeeseen lasketuista velkakirjoista	0,00	0,00
Johdannaissopimuksista ja muista kaupankäyntitarkoituksessa pidettävistä veloista	0,00	0,00
Veloista, joilla on huonompi etuoikeus kuin muilla veloilla	0,00	0,00
Muut korkokulut	90,85	4,32
<b>Yhteensä</b>	<b>623 344,06</b>	<b>973 892,70</b>

**3. Leasingtoiminnan nettotuotot**

	2016	2015
Vuokratuotot	0,00	0,00
Suunnitelman mukaiset poistot	0,00	0,00
Arvonalentumiset	0,00	0,00
Leasingomaisuuden luovutusvoitot ja -tappiot (netto)	0,00	0,00
Palkkiotuotot	0,00	0,00
Muut välittömät tuotot	0,00	0,00
Muut välittömät kulut	0,00	0,00
<b>Yhteensä</b>	<b>0,00</b>	<b>0,00</b>

**4. Tuotot oman pääoman ehtoisista sijoituksista**

	2016	2015
Käypään arvoon tulosvaikutteisesti kirjattavat rahoitusvarat	14 009,89	17 315,18
Myytävissä olevista	2 116 799,16	3 067 987,87
Samaan konserniin kuuluvilta yrityksiltä	67 545,00	19 000,00
Omistusyhteisyryyksiltä	0,00	0,00
<b>Yhteensä</b>	<b>2 198 354,05</b>	<b>3 104 303,05</b>

**5. Palkkiotuotot ja -kulut**

<b>Palkkiotuotot</b>	2016	2015
Luotonannosta	630 840,67	624 543,89
Talletuksista	21 393,90	21 874,20
Maksuliikenteestä	936 838,78	957 362,23
Rahastoista	140 087,57	115 277,19
Omaisuuenhoidosta	46 068,92	45 120,22
Lainopillisista tehtävistä	140 636,55	155 870,19
Arvopaperinvälityksestä	12 912,26	22 440,65
Arvopapereiden liikkeeseen laskusta	0,00	3 546,79
Vakuutusten välityksestä	486 448,45	524 393,29
Takauksista	32 931,37	36 338,63
Muut	-703 898,83	-747 336,28
<b>Yhteensä</b>	<b>1 744 259,64</b>	<b>1 759 431,00</b>

**Palkkiokulut**

Maksetut toimitusmaksut  
Muut  
Yhteensä

	2016	2015
Maksetut toimitusmaksut	201 967,03	221 058,01
Muut	64 413,84	34 211,68
<b>Yhteensä</b>	<b>266 380,87</b>	<b>255 269,69</b>

**6. Arvopaperikaupan ja valuuttatoiminnan nettotuotot****Arvopaperikaupan myyntivoitot ja -tappiot**

Saamistodistuksista \*  
Osakkeista ja osuuksista  
Muut  
Yhteensä

	2016	2015
Saamistodistuksista *	1 429,05	363,49
Osakkeista ja osuuksista	75 093,96	66 686,58
Muut	0,00	0,00
<b>Yhteensä</b>	<b>76 523,01</b>	<b>67 050,07</b>

**Arvopaperikaupan käyvän arvon muutoksesta johtuvat**

Saamistodistuksista \*  
Osakkeista ja osuuksista  
Muista  
Yhteensä

Saamistodistuksista *	3 190,00	330,00
Osakkeista ja osuuksista	-68 047,65	-19 857,93
Muista	0,00	0,00
<b>Yhteensä</b>	<b>-64 857,65</b>	<b>-19 527,93</b>

**Arvopaperikaupan nettotuotot yhteensä**

<b>Yhteensä</b>	<b>11 665,36</b>	<b>47 522,14</b>
-----------------	------------------	------------------

**Johdannaisten nettotuotot**

<b>Yhteensä</b>	<b>33,70</b>	<b>0,00</b>
-----------------	--------------	-------------

**Nettotuotot jaksotettavaan hankintamenoön arvostettavista rahoitusvaroista**

<b>Yhteensä</b>	<b>0,00</b>	<b>3 433,66</b>
-----------------	-------------	-----------------

**Valuuttatoiminnan nettotuotot**

<b>Yhteensä</b>	<b>2 401,73</b>	<b>5 143,71</b>
-----------------	-----------------	-----------------

**Kaikki yhteensä**

<b>Yhteensä</b>	<b>14 100,79</b>	<b>56 099,51</b>
-----------------	------------------	------------------

\*)Saamistodistuksista -kohdat sisältävät alkuperäisen kirjaamisen yhteydessä käypään arvoon tulosvaikutteisesti kirjattaviksi luokiteltujen rahoitusvarojen käyvän arvon muutoksia 3.190,00 euroa.

**7. Myytävissä olevien rahoitusvarojen nettotuotot****Saamistodistuksista**

Myyntivoitot ja -tappiot  
Arvonalentumistappiot ja niiden peruutukset  
Käyvän arvon rahastosta tilikaudelle siirretty  
Yhteensä

	2016	2015
Myyntivoitot ja -tappiot	0,00	0,01
Arvonalentumistappiot ja niiden peruutukset	0,00	0,00
Käyvän arvon rahastosta tilikaudelle siirretty	105 362,74	-0,02
<b>Yhteensä</b>	<b>105 362,74</b>	<b>-0,01</b>

**Osakkeista ja osuuksista**

Myyntivoitot ja -tappiot  
Arvonalentumistappiot  
Käyvän arvon rahastosta tilikaudelle siirretty  
Yhteensä

Myyntivoitot ja -tappiot	3 049,24	1 374 814,57
Arvonalentumistappiot	-2 073,14	-44,00
Käyvän arvon rahastosta tilikaudelle siirretty	40 740,58	0,00
<b>Yhteensä</b>	<b>41 716,68</b>	<b>1 374 770,57</b>

**Myytävissä olevien rahoitusvarojen nettotuotot yhteensä**

<b>Yhteensä</b>	<b>147 079,42</b>	<b>1 374 770,56</b>
-----------------	-------------------	---------------------

**8. Suojauslaskennan nettotulos**

Suojausinstrumenttien nettotulos  
Suojauskohteiden nettotulos  
Yhteensä

	2016	2015
Suojausinstrumenttien nettotulos	3 249,10	2 334,38
Suojauskohteiden nettotulos	-3 249,10	-2 334,38
<b>Yhteensä</b>	<b>0,00</b>	<b>0,00</b>

**9. Sijoituskiinteistöjen nettotuotot**

Vuokra- ja osinkotuotot  
Muut tuotot  
Myyntivoitot  
Vuokrakulut  
Suunnitelman mukaiset poistot  
Myyntitappiot  
Arvonalentumiset ja niiden peruutukset  
Muut kulut  
Yhteensä

	2016	2015
Vuokra- ja osinkotuotot	53 372,36	71 326,30
Muut tuotot	0,00	0,00
Myyntivoitot	615,42	0,00
Vuokrakulut	0,00	0,00
Suunnitelman mukaiset poistot	0,00	0,00
Myyntitappiot	0,00	0,00
Arvonalentumiset ja niiden peruutukset	0,00	0,00
Muut kulut	-31 305,61	-208 432,85
<b>Yhteensä</b>	<b>22 682,17</b>	<b>-137 106,55</b>

**10. Liiketoiminnan muut tuotot**

	2016	2015
Vuokratuotot omassa käytössä olevista kiinteistöistä	71 908,24	73 843,80
Myyntivoitot omassa käytössä olevista kiinteistöistä	0,00	0,00
Fuusiovoitot	0,00	0,00
Muut	52 942,84	110 406,40
<b>Yhteensä</b>	<b>124 851,08</b>	<b>184 250,20</b>

**11. Poistot ja arvonalentumiset aineellisista ja aineettomista hyödykkeistä**

	2016	2015
Suunnitelman mukaiset poistot	113 489,00	136 242,20
Arvonalentumiset	0,00	0,00
<b>Yhteensä</b>	<b>113 489,00</b>	<b>136 242,20</b>

**12. Liiketoiminnan muut kulut**

	2016	2015
Vuokrakulut	28 438,93	29 501,75
Kulut omassa käytössä olevista kiinteistöistä	359 592,61	387 789,76
Myyntitappiot omassa käytössä olevista kiinteistöistä	0,00	0,00
Fuusiotappiot	0,00	0,00
Muut	322 423,41	387 681,91
<b>Yhteensä</b>	<b>710 454,95</b>	<b>804 973,42</b>

**13. Arvonalentumistappiot luotoista ja muista sitoumuksista sekä muista rahoitusvaroista**

2016

	Saamiskohtaiset arvonalentumistappiot brutto	Ryhmäkohtaiset arvonalentumistappiot brutto	Vähennykset	Tuloslaskelmaan kirjattu
<b>Arvonalentumistappiot luotoista ja muista sitoumuksista</b>				
Saamisista luottolaitoksilta	0,00	0,00	0,00	0,00
Saamisista yleisöltä ja julkisyhteisöiltä	281 230,25	39 269,44	-114 879,75	205 619,94
Asiakkaan puolesta ja hyväksy annetuista sitoumuksista	0,00	-732,53	0,00	-732,53
Muista	0,00	0,00	0,00	0,00
<b>Yhteensä</b>	<b>281 230,25</b>	<b>38 536,91</b>	<b>-114 879,75</b>	<b>204 887,41</b>
<b>Muiden rahoitusvarojen arvonalentumistappiot</b>				
Eräpäivään asti pidettävistä saamistodistuksista	0,00	0,00	0,00	0,00
Muista	0,00	0,00	0,00	0,00
<b>Yhteensä</b>	<b>0,00</b>	<b>0,00</b>	<b>0,00</b>	<b>0,00</b>
<b>Arvonalentumistappiot yhteensä</b>	<b>281 230,25</b>	<b>38 536,91</b>	<b>-114 879,75</b>	<b>204 887,41</b>

**14. Saamiset luottolaitoksilta****Vaadittaessa maksettavat**

	31.12.2016	31.12.2015
Talletukset	166 685,07	205 333,05
Muut	0,00	0,00
<b>Yhteensä</b>	<b>166 685,07</b>	<b>205 333,05</b>

**Muut kuin vaadittaessa maksettavat**

	31.12.2016	31.12.2015
Keskuspankeilta	0,00	0,00
Luottolaitoksilta		
Talletukset	23 956 628,64	15 945 246,86
Muut	9 800 000,00	9 800 000,54
<b>Yhteensä</b>	<b>33 756 628,64</b>	<b>25 745 247,40</b>

**Saamiset luottolaitoksilta yhteensä**

josta huonommalla etuoikeudella olevat saamiset	0,00	0,00
---	------	------

**15. Saamiset yleisöltä ja julkisyhteisöiltä****Luotonanto ja takaussaamiset sektoreittain**

	31.12.2016	31.12.2015
Yritykset	24 381 210,34	24 125 487,91
Rahoitus- ja vakuutuslaitokset	6 098 018,51	6 597 584,83
Julkisyhteisöt	3 932 000,00	4 498 000,00
Kotitalouksia palvelevat voittoa tavoittelemattomat yhteisöt	2 744 974,55	1 297 675,09
Kotitaloudet	215 462 460,25	210 795 187,07
Ulkomaat	631 871,41	642 967,38
Ryhmäkohtaiset arvonalentumiset	-132 083,89	-93 546,98
<b>Yhteensä</b>	<b>253 118 451,17</b>	<b>247 863 355,30</b>
josta huonommalla etuoikeudella olevat saamiset	0,00	0,00

Tase-erään sisältyy luottoja 

0,00
------

 euroa, joille ei tulouteta korkoa.Taseeseen sisältyy luottoja 

288 332 719,90
----------------

 euroa, joista on kirjattu arvonalentuminen (määrä ennen arvonalentumista)**Luottojen ja takaussaamisten arvonalentumiset**

	2016	2015
Arvonalentumiset tilikauden alussa	1 212 003,76	1 644 492,50
+ Tilikaudella kirjatut saamiskohtaiset arvonalentumiset	279 241,39	185 855,42
+/- Tilikaudella kirjatut ryhmäkohtaiset arvonalentumiset	38 536,91	-89 606,55
- Tilikaudella peruutetut saamiskohtaiset arvonalentumiset	-84 305,57	-153 897,35
- Tilikaudella kirjatut tot.arvonalentumistappiot, joista on aikaisemmin tehty saamiskohtainen arvonalentuminen	-154 521,47	-374 840,26
<b>Arvonalentumiset tilikauden lopussa</b>	<b>1 290 955,02</b>	<b>1 212 003,76</b>

**16. Leasingkohteet**

	31.12.2016	31.12.2015
Ennakkomaksut	0,00	0,00
Koneet ja kalusto	0,00	0,00
Kiinteä omaisuus ja rakennukset	0,00	0,00
Muu omaisuus	0,00	0,00
<b>Yhteensä</b>	<b>0,00</b>	<b>0,00</b>

**17. Saamistodistukset****Keskuspankkirahoitukseen oikeuttavat saamistodistukset ja muut saamistodistukset 31.12.2016**

	Keskuspankki- rahoitukseen oikeuttavat	Muut saamis- todistukset	Yhteensä	Josta huonommalla etuoikeudella
Käypään arvoon tulosvaikutteisesti kirjattavat rahoitusvarat	0,00	261 820,00	261 820,00	0,00
Myytävikissä olevat	0,00	3 067 289,56	3 067 289,56	0,00
Eräpäivään asti pidettävät	0,00	500 000,00	500 000,00	0,00
<b>Yhteensä</b>	<b>0,00</b>	<b>3 829 109,56</b>	<b>3 829 109,56</b>	<b>0,00</b>

## Julkisesti noteeratut ja muut saamistodistukset 31.12.2016

Käypään arvoon tulosvaikutteisesti kirjattavat rahoitusvarat  
Myytavissä olevat  
Eräpäivään asti pidettävät  
**Yhteensä**

Julkisesti noteeratut	Muut	Yhteensä
261 820,00	0,00	261 820,00
2 859 642,63	207 646,93	3 067 289,56
0,00	500 000,00	500 000,00
<b>3 121 462,63</b>	<b>707 646,93</b>	<b>3 829 109,56</b>

Käypään arvoon tulosvaikutteisesti kirjattavat rahoitusvarat -ryhmä sisältää alkuperäisen kirjaamisen yhteydessä käypään arvoon tulosvaikutteisesti kirjattaviksi luokiteltuja rahoitusvaroja yhteensä 261.820,00 euroa, joista noteerattuja 261.820,00 euroa.

## Saamistodistukset vaadetyypeittäin 31.12.2016

	31.12.2016		31.12.2015	
Julkisesti noteeratut	Muut	Yhteensä	Yhteensä	
<b>Julkisyhteisöiltä</b>	<b>0,00</b>	<b>0,00</b>	<b>0,00</b>	<b>0,00</b>
<b>Eräpäivään asti pidettävät</b>	0,00	0,00	0,00	0,00
Valtion velkasitoumukset	0,00	0,00	0,00	0,00
Kuntatodistukset	0,00	0,00	0,00	0,00
Valtion joukkovelkakirjalainat	0,00	0,00	0,00	0,00
Muiden julkisyhteisöjen joukkovelkakirjat	0,00	0,00	0,00	0,00
<b>Käypään arvoon tulosvaikutteisesti kirjattavat rahoitusvarat</b>	<b>0,00</b>	<b>0,00</b>	<b>0,00</b>	<b>0,00</b>
Valtion velkasitoumukset	0,00	0,00	0,00	0,00
Kuntatodistukset	0,00	0,00	0,00	0,00
Valtion joukkovelkakirjalainat	0,00	0,00	0,00	0,00
Muiden julkisyhteisöjen joukkovelkakirjat	0,00	0,00	0,00	0,00
<b>Myytavissä olevat</b>	<b>0,00</b>	<b>0,00</b>	<b>0,00</b>	<b>0,00</b>
Valtion velkasitoumukset	0,00	0,00	0,00	0,00
Kuntatodistukset	0,00	0,00	0,00	0,00
Valtion joukkovelkakirjalainat	0,00	0,00	0,00	0,00
Muiden julkisyhteisöjen joukkovelkakirjat	0,00	0,00	0,00	0,00
<b>Muilta</b>	<b>3 121 462,63</b>	<b>707 646,93</b>	<b>3 829 109,56</b>	<b>7 491 853,28</b>
<b>Eräpäivään asti pidettävät</b>	0,00	500 000,00	500 000,00	2 202 037,44
Pankkien sijoitustodistukset	0,00	0,00	0,00	0,00
Yritystodistukset	0,00	0,00	0,00	0,00
Pankkien joukkovelkakirjat	0,00	500 000,00	500 000,00	2 000 000,00
Muiden rahoitus- ja vakuutuslaitosten joukkovelat	0,00	0,00	0,00	0,00
Muut joukkovelkakirjat	0,00	0,00	0,00	202 037,44
Muut	0,00	0,00	0,00	0,00
<b>Käypään arvoon tulosvaikutteisesti kirjattavat rahoitusvarat</b>	<b>261 820,00</b>	<b>0,00</b>	<b>261 820,00</b>	<b>328 630,00</b>
Pankkien sijoitustodistukset	0,00	0,00	0,00	0,00
Yritystodistukset	0,00	0,00	0,00	0,00
Pankkien joukkovelkakirjat	261 820,00	0,00	261 820,00	328 630,00
Muiden rahoitus- ja vakuutuslaitosten joukkovelat	0,00	0,00	0,00	0,00
Muut joukkovelkakirjat	0,00	0,00	0,00	0,00
Muut	0,00	0,00	0,00	0,00
<b>Myytavissä olevat</b>	<b>2 859 642,63</b>	<b>207 646,93</b>	<b>3 067 289,56</b>	<b>4 961 185,84</b>
Pankkien sijoitustodistukset	0,00	0,00	0,00	0,00
Yritystodistukset	0,00	0,00	0,00	0,00
Pankkien joukkovelkakirjat	2 557 392,63	0,00	2 557 392,63	2 961 459,90
Muiden rahoitus- ja vakuutuslaitosten joukkovelat	0,00	0,00	0,00	441 675,50
Muut joukkovelkakirjat	302 250,00	207 646,93	509 896,93	688 050,44
Muut	0,00	0,00	0,00	870 000,00
<b>Yhteensä</b>	<b>3 121 462,63</b>	<b>707 646,93</b>	<b>3 829 109,56</b>	<b>7 491 853,28</b>

Taseeseen sisältyy saamistodistuksia

0,00

euroa, joille ei tulouteta korkoa.

**18. Osakkeet ja osuudet**

31.12.2016

**Osakkeet ja osuudet**

Kaupankäyntitarkoituksessa pidettävät

Myytävissä olevat

Omistusyhteisyritysosakkeet

Tytäryritysosakkeet

**Yhteensä**

Julkisesti noteeratut	Muut	Yhteensä	joista luottolaitoksissa
91 404,29	0,00	91 404,29	0,00
1 387 640,64	47 154 610,39	48 542 251,03	1 013 054,09
0,00	0,00	0,00	0,00
0,00	52 083,98	52 083,98	0,00
<b>1 479 044,93</b>	<b>47 206 694,37</b>	<b>48 685 739,30</b>	<b>1 013 054,09</b>

Muut kuin julkisesti noteeratut osakkeet ja osuudet on arvostettu hankintamenoon.

**19. Johdannaisopimukset**

Suojamistarkoituksessa tehdyt johdannaisopimukset 31.12.2016

	Nimellisarvot	Käyvät arvot	
		Positiiviset	Negatiiviset
<b>Korkojohdannaiset</b>	<b>3 386 360,61</b>	<b>6 979,75</b>	<b>0,00</b>
Terminisopimukset			
Optiosopimukset	<b>0,00</b>	<b>0,00</b>	<b>0,00</b>
Ostetut	0,00	0,00	0,00
Asetetut			
Koronvaihtosopimukset	3 358 360,61	6 924,58	0,00
josta rahavirran suojaus	0,00	0,00	0,00
Muut swap -sopimukset	28 000,00	55,17	0,00
<b>Valuuttajohdannaiset</b>	<b>0,00</b>	<b>0,00</b>	<b>0,00</b>
Terminisopimukset			
Optiosopimukset	<b>0,00</b>	<b>0,00</b>	<b>0,00</b>
Ostetut			
Asetetut			
Koron- ja valuutanvaihtosopimukset			
<b>Osakejohdannaiset</b>	<b>0,00</b>	<b>0,00</b>	<b>0,00</b>
Terminisopimukset			
Optiosopimukset	<b>0,00</b>	<b>0,00</b>	<b>0,00</b>
Ostetut			
Asetetut			
<b>Muut johdannaiset</b>	<b>0,00</b>	<b>0,00</b>	<b>0,00</b>
Terminisopimukset			
Optiosopimukset	<b>0,00</b>	<b>0,00</b>	<b>0,00</b>
Ostetut			
Asetetut			
<b>Johdannaiset yhteensä</b>		<b>6 979,75</b>	<b>0,00</b>

	Nimellisarvot, jäljellä oleva juoksu-aika				
	alle 1 vuosi	1 - 5 vuotta	5 - 15 vuotta	yli 15 vuotta	Yhteensä
<b>Korkojohdannaiset</b>	<b>3 386 360,61</b>	<b>0,00</b>	<b>0,00</b>	<b>0,00</b>	<b>3 386 360,61</b>
Terminisopimukset					0,00
Optiosopimukset	<b>0,00</b>	<b>0,00</b>	<b>0,00</b>	<b>0,00</b>	<b>0,00</b>
Ostetut	0,00	0,00	0,00	0,00	0,00
Asetetut					0,00
Koronvaihtosopimukset	3 358 360,61	0,00	0,00	0,00	3 358 360,61
Muut swap -sopimukset	28 000,00	0,00	0,00	0,00	28 000,00
<b>Valuuttajohdannaiset</b>	<b>0,00</b>	<b>0,00</b>	<b>0,00</b>	<b>0,00</b>	<b>0,00</b>
Terminisopimukset					0,00
Optiosopimukset	<b>0,00</b>	<b>0,00</b>	<b>0,00</b>	<b>0,00</b>	<b>0,00</b>
Ostetut					0,00
Asetetut					0,00
Koron- ja valuutanvaihtosopimukset					0,00
<b>Osakejohdannaiset</b>	<b>0,00</b>	<b>0,00</b>	<b>0,00</b>	<b>0,00</b>	<b>0,00</b>
Terminisopimukset					0,00
Optiosopimukset	<b>0,00</b>	<b>0,00</b>	<b>0,00</b>	<b>0,00</b>	<b>0,00</b>
Ostetut					0,00
Asetetut					0,00
<b>Muut johdannaiset</b>	<b>0,00</b>	<b>0,00</b>	<b>0,00</b>	<b>0,00</b>	<b>0,00</b>
Terminisopimukset					0,00
Optiosopimukset	<b>0,00</b>	<b>0,00</b>	<b>0,00</b>	<b>0,00</b>	<b>0,00</b>
Ostetut					0,00
Asetetut					0,00

Ei suojaamistarkoituksessa pidettävät johdannaissopimukset 31.12.2016

	Nimellisarvot	Käyvät arvot	
		Positiiviset	Negatiiviset
<b>Korkojohdannaiset</b>	<b>1 168 546,70</b>	<b>0,00</b>	<b>25 074,11</b>
Terminisopimukset			
Optiosopimukset	<b>1 168 546,70</b>	<b>0,00</b>	<b>25 074,11</b>
Ostetut	1 168 546,70	0,00	25 074,11
Asetetut			
Koronvaihtosopimukset			
<b>Valuuttajohdannaiset</b>	<b>0,00</b>	<b>0,00</b>	<b>0,00</b>
Terminisopimukset			
Optiosopimukset	<b>0,00</b>	<b>0,00</b>	<b>0,00</b>
Ostetut			
Asetetut			
Koron- ja valuutanvaihtosopimukset			
<b>Osakejohdannaiset</b>	<b>0,00</b>	<b>0,00</b>	<b>0,00</b>
Terminisopimukset			
Optiosopimukset	<b>0,00</b>	<b>0,00</b>	<b>0,00</b>
Ostetut			
Asetetut			
<b>Muut johdannaiset</b>	<b>0,00</b>	<b>0,00</b>	<b>0,00</b>
Terminisopimukset			
Optiosopimukset	<b>0,00</b>	<b>0,00</b>	<b>0,00</b>
Ostetut			
Asetetut			
<b>Johdannaiset yhteensä</b>		<b>0,00</b>	<b>25 074,11</b>



	Nimellisarvot, jäljellä oleva juoksuaika				Yhteensä
	alle 1 vuosi	1 - 5 vuotta	5 - 15 vuotta	yli 15 vuotta	
<b>Korkojohdannaiset</b>	<b>0,00</b>	<b>761 400,00</b>	<b>407 146,70</b>	<b>0,00</b>	<b>1 168 546,70</b>
Terminisopimukset					0,00
Optiosopimukset	<b>0,00</b>	<b>761 400,00</b>	<b>407 146,70</b>	<b>0,00</b>	<b>1 168 546,70</b>
Ostetut	0,00	761 400,00	407 146,70	0,00	1 168 546,70
Asetetut					0,00
Koronvaihtosopimukset					0,00
<b>Valuuttajohdannaiset</b>	<b>0,00</b>	<b>0,00</b>	<b>0,00</b>	<b>0,00</b>	<b>0,00</b>
Terminisopimukset					0,00
Optiosopimukset	<b>0,00</b>	<b>0,00</b>	<b>0,00</b>	<b>0,00</b>	<b>0,00</b>
Ostetut					0,00
Asetetut					0,00
Koron- ja valuutanvaihtosopimukset					0,00
<b>Osakejohdannaiset</b>	<b>0,00</b>	<b>0,00</b>	<b>0,00</b>	<b>0,00</b>	<b>0,00</b>
Terminisopimukset					0,00
Optiosopimukset	<b>0,00</b>	<b>0,00</b>	<b>0,00</b>	<b>0,00</b>	<b>0,00</b>
Ostetut					0,00
Asetetut					0,00
<b>Muut johdannaiset</b>	<b>0,00</b>	<b>0,00</b>	<b>0,00</b>	<b>0,00</b>	<b>0,00</b>
Terminisopimukset					0,00
Optiosopimukset	<b>0,00</b>	<b>0,00</b>	<b>0,00</b>	<b>0,00</b>	<b>0,00</b>
Ostetut					0,00
Asetetut					0,00

## Suojaamistarkoituksessa tehdyt johdannaisopimukset 31.12.2015

	Nimellisarvot	Käyvät arvot	
		Positiiviset	Negatiiviset
<b>Korkojohdannaiset</b>	<b>5 488 794,85</b>	<b>3 730,65</b>	<b>0,00</b>
Terminisopimukset			
Optiosopimukset	<b>0,00</b>	<b>0,00</b>	<b>0,00</b>
Ostetut	0,00	0,00	0,00
Asetetut			
Koronvaihtosopimukset	5 174 021,10	1 878,32	0,00
josta rahavirran suojaus	0,00	0,00	0,00
Muut swap -sopimukset	314 773,75	1 852,33	0,00
<b>Valuuttajohdannaiset</b>	<b>0,00</b>	<b>0,00</b>	<b>0,00</b>
Terminisopimukset			
Optiosopimukset	<b>0,00</b>	<b>0,00</b>	<b>0,00</b>
Ostetut			
Asetetut			
Koron- ja valuutanvaihtosopimukset			
<b>Osakejohdannaiset</b>	<b>0,00</b>	<b>0,00</b>	<b>0,00</b>
Terminisopimukset			
Optiosopimukset	<b>0,00</b>	<b>0,00</b>	<b>0,00</b>
Ostetut			
Asetetut			
<b>Muut johdannaiset</b>	<b>0,00</b>	<b>0,00</b>	<b>0,00</b>
Terminisopimukset			
Optiosopimukset	<b>0,00</b>	<b>0,00</b>	<b>0,00</b>
Ostetut			
Asetetut			
<b>Johdannaiset yhteensä</b>		<b>3 730,65</b>	<b>0,00</b>

	Nimellisarvot, jäljellä oleva juoksuaika				Yhteensä
	alle 1 vuosi	1 - 5 vuotta	5 - 15 vuotta	yli 15 vuotta	
<b>Korkojohdannaiset</b>	<b>5 460 794,85</b>	<b>28 000,00</b>	<b>0,00</b>	<b>0,00</b>	<b>5 488 794,85</b>
Terminisopimukset					0,00
Optiosopimukset	<b>0,00</b>	<b>0,00</b>	<b>0,00</b>	<b>0,00</b>	<b>0,00</b>
Ostetut	0,00	0,00	0,00	0,00	0,00
Asetetut					0,00
Koronvaihtosopimukset	5 174 021,10	0,00	0,00	0,00	5 174 021,10
Muut swap -sopimukset	286 773,75	28 000,00	0,00	0,00	314 773,75
<b>Valuuttajohdannaiset</b>	<b>0,00</b>	<b>0,00</b>	<b>0,00</b>	<b>0,00</b>	<b>0,00</b>
Terminisopimukset					0,00
Optiosopimukset	<b>0,00</b>	<b>0,00</b>	<b>0,00</b>	<b>0,00</b>	<b>0,00</b>
Ostetut					0,00
Asetetut					0,00
Koron- ja valuutanvaihtosopimukset					0,00
<b>Osakejohdannaiset</b>	<b>0,00</b>	<b>0,00</b>	<b>0,00</b>	<b>0,00</b>	<b>0,00</b>
Terminisopimukset					0,00
Optiosopimukset	<b>0,00</b>	<b>0,00</b>	<b>0,00</b>	<b>0,00</b>	<b>0,00</b>
Ostetut					0,00
Asetetut					0,00
<b>Muut johdannaiset</b>	<b>0,00</b>	<b>0,00</b>	<b>0,00</b>	<b>0,00</b>	<b>0,00</b>
Terminisopimukset					0,00
Optiosopimukset	<b>0,00</b>	<b>0,00</b>	<b>0,00</b>	<b>0,00</b>	<b>0,00</b>
Ostetut					0,00
Asetetut					0,00

Ei suojaamistarkoituksessa pidettävät johdannaissopimukset 31.12.2015

	Nimellisarvot	Käyvät arvot	
		Positiiviset	Negatiiviset
<b>Korkojohdannaiset</b>	<b>830 200,00</b>	<b>0,00</b>	<b>19 491,45</b>
Terminisopimukset			
Optiosopimukset	<b>830 200,00</b>	<b>0,00</b>	<b>19 491,45</b>
Ostetut	830 200,00	0,00	19 491,45
Asetetut			
Koronvaihtosopimukset			
<b>Valuuttajohdannaiset</b>	<b>0,00</b>	<b>0,00</b>	<b>0,00</b>
Terminisopimukset			
Optiosopimukset	<b>0,00</b>	<b>0,00</b>	<b>0,00</b>
Ostetut			
Asetetut			
Koron- ja valuutanvaihtosopimukset			
<b>Osakejohdannaiset</b>	<b>0,00</b>	<b>0,00</b>	<b>0,00</b>
Terminisopimukset			
Optiosopimukset	<b>0,00</b>	<b>0,00</b>	<b>0,00</b>
Ostetut			
Asetetut			
<b>Muut johdannaiset</b>	<b>0,00</b>	<b>0,00</b>	<b>0,00</b>
Terminisopimukset			
Optiosopimukset	<b>0,00</b>	<b>0,00</b>	<b>0,00</b>
Ostetut			
Asetetut			
<b>Johdannaiset yhteensä</b>		<b>0,00</b>	<b>19 491,45</b>

	Nimellisarvot, jäljellä oleva juoksu-aika				
	alle 1 vuosi	1 - 5 vuotta	5 - 15 vuotta	yli 15 vuotta	Yhteensä
<b>Korkojohdannaiset</b>	<b>0,00</b>	<b>830 200,00</b>	<b>0,00</b>	<b>0,00</b>	<b>830 200,00</b>
Terminisopimukset					0,00
Optiosopimukset	<b>0,00</b>	<b>830 200,00</b>	<b>0,00</b>	<b>0,00</b>	<b>830 200,00</b>
Ostetut	0,00	830 200,00	0,00	0,00	830 200,00
Asetetut					0,00
Koronvaihtosopimukset					0,00
<b>Valuuttajohdannaiset</b>	<b>0,00</b>	<b>0,00</b>	<b>0,00</b>	<b>0,00</b>	<b>0,00</b>
Terminisopimukset					0,00
Optiosopimukset	<b>0,00</b>	<b>0,00</b>	<b>0,00</b>	<b>0,00</b>	<b>0,00</b>
Ostetut					0,00
Asetetut					0,00
Koron- ja valuutanvaihtosopimukset					0,00
<b>Osakejohdannaiset</b>	<b>0,00</b>	<b>0,00</b>	<b>0,00</b>	<b>0,00</b>	<b>0,00</b>
Terminisopimukset					0,00
Optiosopimukset	<b>0,00</b>	<b>0,00</b>	<b>0,00</b>	<b>0,00</b>	<b>0,00</b>
Ostetut					0,00
Asetetut					0,00
<b>Muut johdannaiset</b>	<b>0,00</b>	<b>0,00</b>	<b>0,00</b>	<b>0,00</b>	<b>0,00</b>
Terminisopimukset					0,00
Optiosopimukset	<b>0,00</b>	<b>0,00</b>	<b>0,00</b>	<b>0,00</b>	<b>0,00</b>
Ostetut					0,00
Asetetut					0,00

Kohde-etuuden arvo on korkojohdannaisten sopimusten osalta nimellisarvo, valuuttajohdannaisten sopimusten osalta ostetun valuutan tilinpäätöshetken eurovasta-arvo ja osakejohdannaisten sopimusten osalta osakkeiden todennäköinen arvo tilinpäätöshetkellä.

Arvot on ilmaistu bruttomääräisinä.

Kaikissa johdannaissopimuksissa vastapuolena on OP-Yrityspankki Oyj.

## 20. Aineettomat hyödykkeet

	31.12.2016	31.12.2015
ICT-menot	0,00	0,00
Muut kehittämismenot	0,00	0,00
Liikearvo	0,00	0,00
Muut aineettomat hyödykkeet	0,00	0,00
<b>Yhteensä</b>	<b>0,00</b>	<b>0,00</b>

## 21. Kiinteistöt

31.12.2016

### Kiinteistöomistukset

Maa- ja vesialueet	
Rakennukset	
Kiinteistöyhteisöjen osakkeet ja osuudet	
<b>Yhteensä</b>	

Omassa käytössä olevat	Sijoituskiinteistöt	
	Kirjanpitoarvo	Käypä arvo
91 629,89	30 192,13	30 886,34
774 375,00	0,00	0,00
2 876 077,88	366 123,73	323 018,00
<b>3 742 082,77</b>	<b>396 315,86</b>	<b>353 904,34</b>

Sijoituskiinteistöjen käypä arvo perustuu niiden markkina-arvoon. Merkittävässä kohteissa käyvän arvon perusteena on käytetty riippumattoman asiantuntijan antamaa arviota. Muiden kohteiden arvot perustuvat joko johdon omiin arvioihin tai tuottoarvomenetelmään, jona käytetään suoran pääomituksen arviointimenetelmää perustuen kohteen nettotuottoon ja markkinatuottovaatimuksiin huomioiden kohteen sijainti, kunto ja käyttötarkoitus. Liike-, toimisto- ja teollisuustilojen käypä arvo on määritetty pääasiassa tuottoarvomenetelmällä. Asuntojen ja maa-alueiden käypä arvo on määritetty pääasiassa kauppahintamenetelmällä.

**22. Aineettomien ja aineellisten hyödykkeiden muutokset tilikauden aikana**

	Aineettomat hyödykkeet	Sijoitus- kiinteistöt	Omassa käytössä olevat kiinteistöt	Muut aineelliset hyödykkeet
<b>Hankintameno tilikauden alussa</b>	9 766,40	875 479,95	5 103 668,54	1 013 235,03
+ lisäykset tilikautena	0,00	3 500,00	0,00	5 165,00
- vähennykset tilikautena	0,00	-39 384,58	0,00	0,00
+/- siirrot erien välillä	0,00	0,00	0,00	0,00
- tilikauden suunnitelman mukaiset poistot	0,00	0,00	-59 979,00	-53 510,00
-/+ tilikauden arvonalennukset ja niiden peruutukset	0,00	0,00	0,00	0,00
+ vähennyksiin ja siirtoihin kohdistuvat kertyneet poistot ja arvonalennukset	0,00	0,00	0,00	0,00
- kertyneet poistot tilikauden alussa	-9 766,40	0,00	-1 385 835,28	-660 187,23
- kertyneet arvonalennukset tilikauden alussa	0,00	-443 279,51	0,00	0,00
+ kertyneet arvonorotukset tilikauden alussa	0,00	0,00	84 228,51	0,00
+/- tilikauden arvonorotukset ja niiden peruutukset	0,00	0,00	0,00	0,00
<b>= Kirjanpitoarvo tilikauden lopussa</b>	<b>0,00</b>	<b>396 315,86</b>	<b>3 742 082,77</b>	<b>304 702,80</b>

**23. Muut varat**

	31.12.2016	31.12.2015
Arvopapereiden myyntisaamiset	212 087,51	0,00
Maksujenvälityssaamiset	74 214,61	0,00
Muut	287 346,18	254 445,03
<b>Yhteensä</b>	<b>573 648,30</b>	<b>254 445,03</b>

**24. Siirtosaamiset ja maksetut ennakot**

	31.12.2016	31.12.2015
<b>Korot</b>		
Korkosaamiset	583 178,50	562 628,95
Maksetut korkoennakot	0,00	0,00
<b>Yhteensä</b>	<b>583 178,50</b>	<b>562 628,95</b>
<b>Muut</b>		
Muut maksetut ennakomaksut	2 660,27	2 843,01
Muut siirtosaamiset	146 091,88	175 090,57
<b>Yhteensä</b>	<b>148 752,15</b>	<b>177 933,58</b>
<b>Siirtosaamiset ja maksetut ennakot yhteensä</b>	<b>731 930,65</b>	<b>740 562,53</b>

**25. Laskennalliset verosaamiset ja -velat**

31.12.2016	Laskennalliset verosaamiset	Laskennalliset verovelat	Netto
Jaksotuseroista	93 864,44	9 593,74	84 270,70
Muista väliaikaisista eroista	0,00	22 506,66	-22 506,66
<b>Yhteensä</b>	<b>93 864,44</b>	<b>32 100,40</b>	<b>61 764,04</b>

Laskennallisiin verosaamisiin sisältyy verotuksessa vahvistetuista tappioista kirjattua laskennallista verosaamista yhteensä  euroa.

Muista väliaikaisista eroista johtuvat laskennalliset verosaamiset ja -velat perustuvat oman pääoman käyvän arvon rahastoon kirjatuihin myytävissä olevien rahoitusvarojen arvostustuloksista ja rahavirtaa suojaavien johdannaisten arvostustuloksista kirjatuihin laskennallisista verosaamisista ja -veloista.

**Arvonkorotukset 31.12.2016**

Taseeseen sisältyy kiinteistöistä tehtyjä arvonorotuksia	84 228,51
Arvonkorotukset eivät ole veronalaisia. Jos arvonorotuksen kohteet myytäisiin, arvonorotukset realisoituisivat myyntivoitoksi, josta tuloveron määrä olisi	16 845,70

**Tilinpäätössiirtojen kertymä**

	Tasearvo	Lask. verovelka	Netto
Poistoero	0,00	0,00	0,00
Verotusperusteiset varaukset	8 576 406,49	1 715 281,30	6 861 125,19
<b>Yhteensä</b>	<b>8 576 406,49</b>	<b>1 715 281,30</b>	<b>6 861 125,19</b>

Poistoero ja verotusperusteiset varaukset on merkitty taseeseen laskennallisella verolla vähentämättömään määrään. Omien varojen laskelmassa poistoero ja verotusperusteiset varaukset laskennallisella verolla vähennettynä on rinnastettu ensisijaisiin omiin varoihin.

**26. Yleiseen liikkeeseen lasketut velkakirjat**

	Kirjanpitoarvo 31.12.2016	Nimellisarvo 31.12.2016	Kirjanpitoarvo 31.12.2015	Nimellisarvo 31.12.2015
Sijoitustodistukset	0,00	0,00	0,00	0,00
Joukkovelkakirjalainat	0,00	0,00	0,00	0,00
Muut	0,00	0,00	0,00	0,00
<b>Yhteensä</b>	<b>0,00</b>	<b>0,00</b>	<b>0,00</b>	<b>0,00</b>

**27. Muut velat**

	31.12.2016	31.12.2015
Arvopapereiden ostovelat	0,00	0,00
Maksujenvälitysvelat	116 380,94	112 191,02
Muut	382 758,51	331 250,85
<b>Yhteensä</b>	<b>499 139,45</b>	<b>443 441,87</b>

**28. Pakolliset varaukset**

31.12.2016

	Eläkevaraukset	Verovaraukset	Takausvastuut	Vuokravastuut	Muut	Yhteensä
Varaukset 1.1.					71 682,00	71 682,00
+ varausten lisäys						0,00
- käytetyt varaukset						0,00
- peruutukset					6 626,00	6 626,00
Varaukset 31.12.	<b>0,00</b>	<b>0,00</b>	<b>0,00</b>	<b>0,00</b>	<b>65 056,00</b>	<b>65 056,00</b>

**29. Siirtovelat ja saadut ennakot****Korot**

	31.12.2016	31.12.2015
Korkovelat	411 315,14	624 459,67
Saadut korkoennakot	6 434,24	3 404,92
<b>Yhteensä</b>	<b>417 749,38</b>	<b>627 864,59</b>

**Muut**

Muut saadut ennakkomaksut	1 290,60	1 270,40
Muut siirtovelat	1 645 748,98	1 487 952,37
<b>Yhteensä</b>	<b>1 647 039,58</b>	<b>1 489 222,77</b>

**Siirtovelat ja saadut ennakot yhteensä****2 064 788,96**      **2 117 087,36****30. Velat, joilla on huonompi etuoikeus kuin muilla veloilla**

Velat, joilla on huonompi etuoikeus kuin muilla veloilla

	31.12.2016
Pääomalainat	0,00
Muut	0,00
<b>Yhteensä</b>	<b>0,00</b>

## 31. Oma pääoma

	Oma pääoma tilikauden alussa	Lisäykset	Vähennykset	Siirrot erien välillä	Oma pääoma tilikauden lopussa
<b>Oma pääoma yhteensä</b>	<b>59 002 036,78</b>	<b>3 453 882,43</b>	<b>-1 141 394,78</b>	<b>0,00</b>	<b>61 314 524,43</b>
Osuuspääoma	18 169 170,00	1 003 915,91	-541 570,00	0,00	18 631 515,91
Jäsenosuudet	1 011 900,00	48 715,91	-24 700,00	0,00	1 035 915,91
Tuotto-osuudet	17 003 100,00	955 200,00	-374 500,00	11 800,00	17 595 600,00
Lisäosuudet	154 170,00	0,00	-142 370,00	-11 800,00	0,00
Ylikurssirahasto	0,00				0,00
Arvonkorotusrahasto	72 825,37				72 825,37
Muut sidotut rahastot	<b>4 452 720,85</b>	<b>107 988,82</b>	<b>-146 928,53</b>	<b>0,00</b>	<b>4 413 781,14</b>
Vararahasto	4 323 754,50				4 323 754,50
Käyvän arvon rahasto	128 966,35	107 988,82	-146 928,53		90 026,64
Sääntöjen mukaiset rahastot	0,00				0,00
Muut rahastot	0,00				0,00
Vapaat rahastot	14 176 332,73				14 176 332,73
Edellisten tilikausien voitto tai tappio	22 130 987,83		-452 896,25		21 678 091,58
Tilikauden voitto tai tappio		2 341 977,70	0,00		2 341 977,70

## Käyvän arvon rahaston muutokset

	Tilikauden alussa	Lisäykset	Vähennykset	Tuloslaskelmaan siirretty	Tilikauden päättyessä
Saamistodistukset	50 638,06	104 022,41	0,00	106 187,95	48 472,52
Osakkeet ja osuudet	78 328,29	3 966,41	0,00	40 740,58	41 554,12
Muut	0,00	0,00	0,00	0,00	0,00
Rahavirran suojaus	0,00	0,00	0,00	0,00	0,00
laskennalliset verot	0,00	0,00	0,00		0,00
<b>Yhteensä</b>	<b>128 966,35</b>	<b>107 988,82</b>	<b>0,00</b>	<b>146 928,53</b>	<b>90 026,64</b>

## 32. Sidottu ja vapaa oma pääoma sekä jakokelvottomat vapaan oman pääoman erät

## Oma pääoma 31.12.2016

Sidottu oma pääoma

23 118 122,42

Vapaa oma pääoma

38 196 402,01

## Oma pääoma yhteensä

61 314 524,43

## Voitonjakokelpoiset varat 31.12.2016

Vapaa oma pääoma

38 196 402,01

- aktivoidut kehittämisenot

- muut jakokelvottomat erät

4 300,00

## Voitonjakokelpoiset varat

38 192 102,01

## 33. Rahoitusvarojen ja -velkojen maturiteettijakauma 31.12.2016

Jäijellä oleva juoksuaika	alle 3 kk	3 - 12 kk	1 - 5 vuotta	5 - 10 vuotta	yli 10 vuotta
Keskuspankkirahoitukseen oikeuttavat saamistodistukset	0,00	0,00	0,00	0,00	0,00
Saamiset luottolaitoksilta	2 623 313,71	2 500 000,00	10 300 000,00	18 500 000,00	0,00
Saamiset yleisöltä ja julkisyhteisöiltä	9 589 115,07	24 985 368,69	88 614 604,01	70 071 668,45	59 857 694,95
Saamistodistukset	302 250,00	101 702,00	3 425 157,56	0,00	0,00
Velat luottolaitoksille	1 324 926,57	3 000 000,00	4 000 000,00	5 000 000,00	0,00
Velat yleisölle ja julkisyhteisöille	240 588 970,38	16 479 950,93	1 988 193,91	503 395,70	999 018,54
Yleiseen liikkeeseen lasketut velkakirjat	0,00	0,00	0,00	0,00	0,00
Velat, joilla huonompi etuoikeus kuin muilla veloilla	0,00	0,00	0,00	0,00	0,00

Muut kuin määräaikaiset talletukset sisältyvät maturiteettiluokkaan "alle 3 kk".

**34a. Koti- ja ulkomaanrahan määräiset omaisuus- ja velkaerät 31.12.2016**

Saamiset luottolaitoksilta
Saamiset yleisöltä ja julkisyhteisöiltä
Keskuspankkirahoitukseen oikeuttavat saamistodistukset ja muut saamistodistukset
Johdannaissopimukset
Muu omaisuus
Velat luottolaitoksille
Velat yleisölle ja julkisyhteisöille
Yleiseen liikkeeseen lasketut velkakirjat
Johdannaissopimukset ja kaupankäyntitarkoituksessa pidettävät velat
Velat, joilla on huonompi etuoikeus kuin muilla veloilla
Muut velat

Kotimaan raha	Ulkomaan raha
33 756 628,64	166 685,07
253 118 451,17	0,00
3 829 109,56	0,00
32 053,86	0,00
55 490 231,58	36 285,59
13 324 926,57	0,00
260 392 845,91	166 683,55
0,00	0,00
25 074,11	0,00
0,00	0,00
2 628 856,61	127,80

**34b. Rahoitusvarojen ja -velkojen käyvät arvot ja kirjanpitoarvot sekä käypien arvojen hierarkia 31.12.2016****Rahoitusvarat**

Käteiset varat
Saamiset luottolaitoksilta
Saamiset yleisöltä ja julkisyhteisöiltä
Saamistodistukset
Osakkeet ja osuudet
Osakkeet ja osuudet omistusyhteisyyksissä
Osakkeet ja osuudet samaan konserniin kuuluvissa yrityksissä
Johdannaissopimukset

Kirjanpitoarvo	Käypä arvo
1 030 294,03	1 030 294,03
33 923 313,71	33 923 313,71
253 118 451,17	253 118 451,17
3 829 109,56	3 819 109,56
48 633 655,32	48 633 655,32
0,00	0,00
52 083,98	52 083,98
32 053,86	32 053,86
<b>340 618 961,63</b>	<b>340 608 961,63</b>

**Rahoitusvelat**

Velat luottolaitoksille
Velat yleisölle ja julkisyhteisöille
Yleiseen liikkeeseen lasketut velkakirjat
Johdannaissopimukset ja muut kaupankäyntitarkoituksessa pidettävät velat
Velat, joilla on huonompi etuoikeus kuin muilla veloilla
<b>Yhteensä</b>

13 324 926,57	13 324 926,57
260 559 529,46	260 559 529,46
0,00	0,00
25 074,11	25 074,11
0,00	0,00
<b>273 909 530,14</b>	<b>273 909 530,14</b>

**Taseessa käypään arvoon arvostetut rahoitusinstrumentit**

Saamistodistukset
Osakkeet ja osuudet
Johdannaiset (positiiviset käyvät arvot)
Johdannaiset (negatiiviset käyvät arvot)

	Taso 1	Taso 2	Taso 3	Yhteensä
514 245,00	2 149 092,55	665 772,00		3 329 109,55
1 479 044,94				1 479 044,94
		6 979,75		6 979,75
		25 074,11		25 074,11

Arvostusmenetelmät, joiden laskentaparametreihin sisältyy epävarmuutta (Taso 3)

Avaava tase 1.1.2016
siirrot tasoon 3
siirrot tasosta 3
muu muutos
Päätävä tase 31.12.2016

0,00
665 772,00
0,00
0,00
665 772,00

Taso 1: Noteeratut markkinahinnat

Hierarkiatasoon 1 ryhmitellyt erät koostuvat pörssiissä listatuista osakkeista, noteeratuista yritysten, valtioiden ja rahoituslaitosten velkapapereista sekä pörssijohdannaisista. Kyseisten instrumenttien käypä arvo määräytyy toimivilta markkinoilta saatavien noteerausten perusteella

Taso 2: Arvostusmenetelmät havainnoitavissa olevia syöttötietoja käyttäen

Arvostusmenetelmät, jotka perustuvat luotettaviin laskentaparametreihin. Hierarkiatasoon 2 luokiteltujen instrumenttien käyvällä arvolla tarkoitetaan arvoa, joka on johdettavissa rahoitusvälineen osien tai vastaavien rahoitusvälineiden markkina-arvosta, tai arvoa, joka on laskettavissa rahoitusmarkkinoilla yleisesti hyväksytyillä arvostusmalleilla ja -menetelmillä, jos markkina-arvo on niiden avulla luotettavasti arvioitavissa. Tähän hierarkiatasoon on luokiteltu suurin osa OP Yrityspankki -konsernin OTC-johdannaisista sekä yritysten, valtioiden ja rahoituslaitosten noteeratut velkapaperit, joita ei ole luokiteltu tasolle 1.

Taso 3: Arvostusmenetelmät ei havainnoitavissa olevia syöttötietoja käyttäen

Arvostusmenetelmät, joiden laskentaparametreihin sisältyy epävarmuutta. Hierarkiatasoon 3 luokitellut instrumentit arvostetaan hinnoittelumalleilla, joiden laskentaparametreihin sisältyy epävarmuutta. Lisäksi tasoon 3 luokitellaan velkapapereita, joille noteerauksia on markkinoilla arvostuspäivänä vain vähän tai ei ollenkaan. Kyseiseen tasoryhmään sisällytetään epäliikvidit lainat, strukturoidut lainat ml. arvopaperistettuja lainat ja strukturoidut velkakirjat sekä hedge-rahastot. Tason 3 käypä arvo perustuu kolmannelta osapuolelta saatavaan hintatietoon.

**35. Vakuudeksi annettu omaisuus 31.12.2016****Omien velkojen puolesta annetut vakuudet**

Velat luottolaitoksille
Velat yleisölle ja julkisyhteisöille
Yleiseen liikkeeseen lasketut velkakirjat
Johdannaissop. ja kaupankäyntitarkoituksessa pidettävät velat
Muut velat
Huonommalla etuoikeudella olevat velat
Yhteensä

Pantit	Kiinnitykset	Muut Vakuudet	Yhteensä
0,00	0,00	0,00	0,00
0,00	0,00	0,00	0,00
0,00	0,00	0,00	0,00
0,00	0,00	0,00	0,00
0,00	0,00	0,00	0,00
0,00	0,00	0,00	0,00
<b>0,00</b>	<b>0,00</b>	<b>0,00</b>	<b>0,00</b>
0,00	0,00	0,00	0,00
0,00	0,00	0,00	0,00
0,00	0,00	9 207 677,52	9 207 677,52
0,00	0,00	0,00	0,00
<b>0,00</b>	<b>0,00</b>	<b>9 207 677,52</b>	<b>9 207 677,52</b>

**Muut omasta puolesta annetut vakuudet****Konserniyhtiön puolesta annetut****Muiden puolesta annetut**

joista lähimpiin kuuluvalla johdolle

**Annetut vakuudet yhteensä****36. Eläkevastuut**

Eläkesitoumuksista johtuva suora vastuu  
Osuus eläkesäätiön eläkevastuun ja muiden velkojen ylikatteesta

**31.12.2016**

0,00
0,00

Pankin henkilökunnan lakisääteinen eläketurva on järjestetty OP-Eläkekassan kautta ja lisäeläketurva OP-Eläkesäätiön kautta.

**37. Rahoitusleasing- ja muut vuokravastuut**

Yhden vuoden kuluessa maksettavat  
Yli vuoden kuluessa ja enintään 5 vuoden kuluessa maksettavat  
Yli 5 vuoden kuluessa maksettavat  
**Yhteensä**

**31.12.2016**

9 520,92
2 976,00
0,00
<b>12 496,92</b>

**Sopimusten olennaiset irtisanomis- ja lunastusehdot****38. Taseen ulkopuoliset sitoumukset****Taseen ulkopuoliset sitoumukset 31.12.2016****Asiakkaan puolesta kolmannen hyväksi annetut sitoumukset**

Takaukset ja pantit

Muut

**Asiakkaan hyväksi annetut peruuttamattomat sitoumukset**

Arvopapereiden takaisinostositoumukset

Muut

josta luottolupaukset

Tytäryritysten puolesta	Osakkuusyri-tysten puolesta	Muiden puolesta	Yhteensä
0,00	0,00	10 667 706,32	10 667 706,32
0,00	0,00	1 359 108,10	1 359 108,10
0,00	0,00	1 359 108,10	1 359 108,10
0,00	0,00	0,00	0,00
0,00	0,00	9 308 598,22	9 308 598,22
0,00	0,00	0,00	0,00
0,00	0,00	9 308 598,22	9 308 598,22
0,00	0,00	9 299 671,27	9 299 671,27

**39. Muut vastuusitoumukset ja vastuut tilikauden päättyessä**

Pankki on velvollinen tarkistamaan vuonna 2008 ja sen jälkeen valmistuneista kiinteistöinvestoinneista tekemiään alv-vähennyksiä, jos kiinteistön verollinen käyttö vähenee kymmenen vuoden tarkistusjakson aikana. Viimeiset tarkistusvuodet ovat 2017-2025 kiinteistöinvestoinnin valmistumisajankohdasta riippuen

**31.12.2016**

2 032,95
0,00
0,00
<b>2 032,95</b>



**40. Henkilöstö ja toimielinten jäsenet sekä lähipiiri****Henkilöstön lukumäärä keskimäärin v. 2016**

Vakinainen kokoaikainen henkilöstö  
 Vakinainen osa-aikainen henkilöstö  
 Määräaikainen henkilöstö

**Yhteensä**

Keskimääräinen lkm	Muutos tilikauden aikana
38	-1
0	0
2	-1
<b>40</b>	<b>-2</b>

**Toimielinten jäsenten palkat ja palkkiot v. 2016**

Hallintoneuvoston jäsenet  
 Hallituksen jäsenet ja varajäsenet sekä toimitusjohtaja ja hänen sijaisensa  
 josta toimitusjohtaja Jari Laaksonen maksetut palkat ja palkkiot  
 sekä luontoisedut

Palkat ja palkkiot
8 018,00
310 284,00
<b>171 415,00</b>
9 520,00

Edustajiston kokouksessa tehdyn päätöksen mukaan hallintoneuvoston puheenjohtajalle maksetaan palkkiota 638 euroa kuukaudessa sekä kokouspalkkiota 255 euroa kokoukselta.  
 Hallintoneuvoston jäsenille maksetaan kokouspalkkiota 255 euroa kokoukselta.

Hallituksen puheenjohtajalle maksetaan palkkiota 1015 euroa kuukaudessa sekä kokouspalkkiota 309 euroa kokoukselta.  
 Hallituksen jäsenille maksetaan kokouspalkkiota 309 euroa kokoukselta. Pankin toimitusjohtajalle ei makseta hallitus-työskentelystä erillisiä palkkioita tai muita etuisuuksia.

Toimitusjohtajan vanhuuseläkeikä on 64 vuotta. Eläke-etuudet määräytyvät eläkelakien ja OP:n omien eläkejärjestelmien mukaisesti.  
 Toimitusjohtajan noudattama irtisanomisaika on 3 tai 6 kuukautta ja työnantajan noudattama irtisanomisaika on 6 kuukautta, jolloin hänelle irtisanomistajan palkan lisäksi suoritetaan korvauksena 12 kuukauden rahapalkkaa vastaava korvaus.

Järvi-Hämeen Op liittyi OP-Henkilöstörahastoon vuonna 2005.

OP-Henkilöstörahastolle maksettava voittopalkkioerä vuonna 2016 perustui seuraavien tavoitteiden saavuttamiselle:  
 OP Ryhmän tulos ennen veroja ja OP Ryhmän ydinvakavaraisuus (CET 1), molemmat painoilla 30% sekä keskittäjäasiakkaiden määrän muutos painolla 40 %.  
 Henkilöstörahastoon tehtävän palkkiosirron määrä vuodelta 2016 on noin 5,7 % rahaston jäsenten palkkasummasta.  
 Vuonna 2016 kirjattiin palkkioita yhteensä 67 893,00 euroa

**Palkitsemisjärjestelmät**

OP Ryhmän palkitseminen jakautuu yrityskohtaiseen lyhyen aikavälin palkitsemiseen sekä ryhmätasoiseen pitkän aikavälin palkitsemiseen. Palkkioiden enimmäismäärät on kaikissa järjestelmissä rajattu.

Lyhyen aikavälin palkitsemisohjelmassa ansaintajakso on kalenterivuosi ja palkkio maksetaan lähtökohtaisesti rahana.  
 Lyhyen aikavälin palkitsemisjärjestelmä kattaa koko henkilöstön.

Pitkän aikavälin johdon palkkiojärjestelmän piiriin kuuluvat erikseen määritellyt johtajat ja avaintehävissä toimivat henkilöt, jotka yhtiön hallitus on nimennyt. OP Osuuskunnan hallintoneuvosto päättää järjestelmän OPn ryhmätasoiset ansaintamittarit ja niille asetettavat tavoitteet kullekin ansaintajaksolle erikseen. Tavoitteet liittyvät OP Ryhmän tulokseen ennen veroja, ydinvakavaraisuuteen (CET1) ja keskittäjäasiakkaiden määrän kasvuun.

Pitkän aikavälin järjestelmä koostuu peräkkäisistä kolmen vuoden pituisista ansaintajaksoista. Palkkion määrä riippuu tavoitteiden saavuttamisesta ansaintajakson päätyttyä. Ensimmäisen ansaintajakson 2011 - 2013 palkkio maksetaan lykkäysajan jälkeen kolmessa yhtä suuressa erässä kesäkuun loppuun mennessä vuosina 2015 - 2017.

Palkitsemisjärjestelmän ansaintajakson 2014 - 2016 perusteella mahdollisesti maksettava palkkio maksetaan OPn liikkeeseen laskemina debenttuureina. Ansaittu euromääräinen palkkio muunnetaan debenttuurien kappalemääräksi järjestelmän toteuman selvittyä. Palkkiosta vähennetään rahana maksettava osuus, jolla katetaan palkkiosta aiheutuvia veroja ja veroluonteisia maksuja.  
 Palkkio maksetaan kolmessa yhtä suuressa erässä vuosina 2018 - 2020.  
 Palkkion arvoa jaksotetaan ansainta- ja sitouttamisjakson kuluessa. Palkkio kirjataan tuloslaskelman erään Palkat ja palkkiot ja vastaerä siirtovelaksi, kunnes se maksetaan.  
 Palkkion maksamiseen liittyy OP Ryhmän vakavaraisuutta sekä työ- ja toimitusvoimassaoloa koskevia ehtoja.

**Muuttuvan palkkion maksamisen lykkääntyminen**

Muuttuvien palkkioiden maksamisesta on säädetty laissa Luottolaitostoinnasta (610/2014). Jos henkilö on luokiteltu työtehtäviensä perusteella ryhmään, joiden ammatillisesta toiminnasta voi aiheutua yritykselle merkittävää riskiä ("riskiprofiiliin vaikuttava henkilö"), lykätään muuttuvan palkkion maksua tietyissä olosuhteissa kolmelle vuodelle.

Riskiprofiiliin vaikuttavaan henkilöryhmään sovelletaan muuttuvan palkkion maksamisen lykkäämistä mikäli henkilön muuttuva palkkio yhden vuoden ansaintajaksolta ylittää Finanssivalvonnan kannanoton mukaisen rajan 50.000 euroa tai tätä korkeamman kahden kuukauden kiinteän bruttopalkan. Riskiprofiiliin vaikuttavan henkilön palkkioita tarkastellaan kokonaisuutena huomioiden sekä pitkän- että lyhyen aikavälin palkkiot.

Jos maksun viivästämisen euronraja ylittyy, osa palkkiosta maksetaan heti ja loput palkkion maksusta lykätään. Lykkäystilanteessa viivästettävä palkkio maksetaan kolmen seuraavan vuoden aikana. Sanotussa lykkäystilanteessa lyhyen aikavälin ohjelmassa maksetaan aina puolet palkkiosta rahana ja puolet OPn liikkeeseen laskemana debentuurilainana.

**Tilintarkastajille maksetut palkkiot toimeksiantoryhmittäin v. 2016**

Tilintarkastuksesta
Tilintarkastajan muut lausunnot
Veroneuvonta
Muut palvelut
<b>Yhteensä</b>

<b>Tilintarkastus- palkkiot</b>
6 441,13
0,00
0,00
301,30
<b>6 742,43</b>

**Toimielinten jäsenten saamat luotot, takaukset ja vakuudet 31.12.2016**

	Rahalainat 1.1.	Lisäykset	Vähennykset	Rahalainat 31.12.	Takaukset ja muut taseen ulkopuoliset sitoumukset
Hallintoneuvoston jäsenet	1 526 168,90	9 767,24	0,00	1 535 936,14	90 736,12
Hallituksen jäsenet ja varajäsenet sekä toimitusjohtaja ja hänen sijaisensa	601 948,54	0,00	31 679,70	570 268,84	14 000,00
<b>Yhteensä</b>	<b>2 128 117,44</b>	<b>9 767,24</b>	<b>31 679,70</b>	<b>2 106 204,98</b>	<b>104 736,12</b>

Ilmoitetut luvut sisältävät luotot ja takaukset, jotka luottolaitos tai sen konserniin tai konsolidointiryhmään kuuluva yritys on antanut luottolaitoksen hallinto- ja valvontaelinten jäsenille. Toimielinten jäsenten antamat henkilötakaukset sisältyvät myös rahalainat erään.

**Rahalainojen pääasialliset korkoehdot ja muut ehdot**

Hallinto- ja valvontaelinten jäsenten luottoehdoissa noudatetaan normaaleja pankin luottoehtoja. Lainat on sidottu yleisesti käytössä oleviin viitekorkoihin. Lainoja lyhennetään sovitun lyhennyssuunnitelman mukaisesti ja niillä on normaalit vakuudet.

**Eläkesitoumukset**

Hallintoneuvoston jäsenet
Hallituksen jäsenet ja varajäsenet sekä toimitusjohtaja ja hänen sijaisensa

**Aikaisemmin toimielimiin kuuluneiden henkilöiden eläkesitoumukset**

Hallintoneuvoston jäsenet
Hallituksen jäsenet ja varajäsenet sekä toimitusjohtaja ja hänen sijaisensa

<b>0,00</b>
0,00
0,00
<b>0,00</b>
0,00
0,00

## Lähipiiri

	Omistus	Hallinto- henkilöt	Osakkuus- yritys	Muut
<b>Saamiset yleisöltä ja julkisyhteisöltä 31.12.</b>	0,00	2 971 832,42	0,00	0,00
Arvonalentumistappiot 1.1.	0,00	0,00	0,00	0,00
Arvonalentumistappioiden muutos tilikaudella	0,00	0,00	0,00	0,00
Arvonalentumistappiot 31.12.	0,00	0,00	0,00	0,00
<b>Saamistodistukset 31.12.</b>	0,00	0,00	0,00	0,00
Arvonalentumistappiot 1.1.	0,00	0,00	0,00	0,00
Arvonalentumistappioiden muutos tilikaudella	0,00	0,00	0,00	0,00
Arvonalentumistappiot 31.12.	0,00	0,00	0,00	0,00
<b>Osakkeet ja osuudet 31.12.</b>	0,00	0,00	0,00	0,00
Arvonalentumistappiot 1.1.	0,00	0,00	0,00	0,00
Arvonalentumistappioiden muutos tilikaudella	0,00	0,00	0,00	0,00
Arvonalentumistappiot 31.12.	0,00	0,00	0,00	0,00
<b>Takaukset ja muut taseen ulkopuoliset sitoumukset 31.12.</b>	0,00	104 736,12	0,00	0,00

Osuuspankin lähipiiriin kuuluvat pankin hallintoneuvoston jäsenet, hallituksen jäsenet ja varajäsenet, toimitusjohtaja ja toimitusjohtajan sijainen, tilintarkastaja ja varatilintarkastaja tai tilintarkastusyhteisön päävastuullinen tilintarkastaja sekä näiden aviopuoliset tai avioliitonomaisessa suhteessa olevat henkilöt ja alaikäiset lapset. Lähipiiriin kuuluvat myös yhteisöt ja säätiöt, joissa edellä mainituilla henkilöillä on yksin tai yhdessä toisen kanssa kirjanpitolaisissa tarkoitettu määräysvalta.

Lisäksi lähipiiriin kuuluu se, jolla omistuksen nojalla on vähintään 20 prosenttia osuuspankin osuuksista tai omistuksen, optio-oikeuden tai vaihtovelkakirjalainan nojalla on tai voi olla vastaava omistus tai äänivalta pankin konserniin kuuluvassa yhteisössä, jollei omistuksen kohteena olevan yhtiön merkitys koko konsernin kannalta ole vähäinen. Näiden yritysten edellisessä kappaleessa mainitut vastaavat henkilöt kuuluvat samoin lähipiiriin.

Lähipiiriin kuuluu myös osuuspankin konsernitilinpäätökseen yhdistelty osakkuusyhtiö.

Osuuspankin kanssa yhteisen määräysvallan alaiset yhteisöt kuuluvat myös osuuspankin lähipiiriin (sisaryitykset).

## 41. Omistukset muissa yrityksissä 31.12.2016

		Omistusosuus, %	Oma pääoma	Tilikauden voitto tai tappio
<b>Tytäryritykset</b>				
Yrityksen nimi:	Etelä-Päijänteen OP-Kiinteistökeskus Oy	95,00 %	28 410,94	16 482,34
Kotipaikka:	Asikkala			
Yrityksen nimi:	Anianpellon Markkinakeskus Oy	79,04 %	2 584 189,76	-35 854,06
Kotipaikka:	Asikkala			
Yrityksen nimi:	Itä-Hämeen OP-Kiinteistökeskus Oy	82,00 %	50 075,05	181,93
Kotipaikka:	Sysmä			
Yrityksen nimi:	Kiinteistö Oy Uotinkukkaro	78,47 %	486 571,45	15 815,47
Kotipaikka:	Sysmä			
Yrityksen nimi:				
Kotipaikka:				
Yrityksen nimi:				
Kotipaikka:				
Yrityksen nimi:				
Kotipaikka:				
Yrityksen nimi:				
Kotipaikka:				
		Omistusosuus, %	Oma pääoma	Tilikauden voitto tai tappio
<b>Omistusyhteisyritykset</b>				
Yrityksen nimi:	Kiinteistö Oy Sysmän Säästökulma	24,50 %	1 497 433,23	0,09
Kotipaikka:	Sysmä			
Yrityksen nimi:				
Kotipaikka:				
Yrityksen nimi:				
Kotipaikka:				
Yrityksen nimi:				
Kotipaikka:				
Yrityksen nimi:				
Kotipaikka:				
Yrityksen nimi:				
Kotipaikka:				
		Omistusosuus, %	Oma pääoma	Tilikauden voitto tai tappio
<b>Yritykset, joissa luottolaitoksella on rajoittamaton vastuu</b>				
Yrityksen nimi:				
Kotipaikka:				
Yritysmuoto:				
Yrityksen nimi:				
Kotipaikka:				
Yritysmuoto:				
Yrityksen nimi:				
Kotipaikka:				
Yritysmuoto:				
Yrityksen nimi:				
Kotipaikka:				
Yritysmuoto:				

**42. Notariaattitoiminta**

Osuuspankki tarjoaa arvopaperivälitystä sekä säilytys- ja hoitopalvelua samoin kuin muita asiakkaan omaisuuden hoitoon liittyviä palveluja, kuten lainhuudatus- ja kiinnitysasiat, yhteisöjen perustamiset ja uudelleenjärjestelyt, saatavien perimistehtävät, asiakkaan omaisuuden säilytys, perunkirjoitus- ja pesänselvitystoimet, asiakkaan oikeudellinen neuvonta omaisuuden hoitoon ja varojen sijoittamiseen liittyvissä asioissa. Lisäksi pankki tarjoaa toimeksiantoon perustuvia omaisuuden hoitoon liittyviä liikeyritysten, kiinteistö- ja asunto-osaakeyhteisöjen osakkeiden ja osuuksien ostoa ja myyntiä, sekä kiinteistöjen ja asuntojen vuokrausta.

Osuuspankin sellaisten omissa nimissään asiakkaan lukuun hallitsemien varojen kokonaismäärä, joita sijoituspalvelulain 9. luvun mukaan ei merkitä varoiksi osuuspankin taseeseen

--

**43. Osuuspankin jäsenten lukumäärä sekä maksamatta olevat ja irtisanotut osuusmaksut 31.12.2016**

Jäsenten lukumäärä  
Maksamatta olevat osuusmaksut  
Irtisanotut jäsenosuusmaksut  
Irtisanotut lisäosuusmaksut  
Irtisanotut tuotto-osuusmaksut

	9 980
	384,09
	38 200,00
	147 370,00
	1 665 600,00

**Irtisanotun osuuspääoman takaisinmaksun edellytykset ja ajankohta**

Osuuspankkien omaan pääomaan sisältyy osuuspankkien jäsenten jäsenosuusmaksut sekä jäsenten tekemät sijoitukset tuotto-osuuksiin, joiden koron maksusta ja pääoman palauttamisesta pankilla on ehdoton oikeus kieltäytyä. Jäsenosuusmaksu ja siitä seuraava asiakasomistajuus antaa mahdollisuuden osallistua pankin hallintoon ja päätöksentekoon. Tuotto-osuuksiin ei liity asiakasomistajien oikeuksia eivätkä ne anna äänivaltaa. Vuosille 2016-2017 tavoitellaan tuotto-osuuksille 3,25 %:n korkoa ja maksettava korko vahvistetaan vuosittain jälkikäteen. Tuottotavoite voi muuttua vuosittain.

Mikäli osuuspankki ei ole kieltäytynyt palauttamisesta, jäsenosuusmaksu ja tuotto-osuusmaksu voidaan palauttaa 12 kuukauden kuluessa sen tilikauden päättymisestä, jonka aikana jäsenyys on päättynyt tai tuotto-osuuden omistaja on irtisanonut osuuden. Ellei palautusta voida jonakin vuonna maksaa täysimääräisesti, maksamatta jäänyt osa maksetaan seuraavien tilinpäätösten perusteella käytettävissä olevista omista pääomista. Edellä määrätty oikeus maksamatta jääneen osan jälkipalautukseen päättyy kuitenkin viidennen seuraavan tilinpäätöksen jälkeen. Maksamatta jääneelle osalle ei makseta korkoa.

Osuuspankkien kansallisessa tilinpäätöksessä omiin pääomiin luetaan lisäksi lisäosuuspääoma, josta osuuspankeilla ei ole ehdotonta oikeutta kieltäytyä palauttamasta jäsenille. Irtisanottu lisäosuuspääoma luokitellaan tilinpäätöksessä velaksi. Lisäosuuspääoma palautetaan kuuden kuukauden kuluessa sen tilikauden päättymisestä, jonka perusteella palautus ensimmäisen kerran voidaan suorittaa. Jos irtisanottua lisäosuusmaksua ei ole voitu palauttaa kokonaisuudessaan, voi palautus tapahtua jälkipalautuksena, jos se on kolmen seuraavan tilinpäätöksen perusteella mahdollista. Lisäosuudelle maksetaan korkoa siihen asti, kun se on osuuskuntalain mukaan nostettavissa.

**44. Pitkäaikaissäätämispalvelu**

OP-eläkesäästön eläketili  
Määräaikaiss- tai muulle talletustilille tehdyt sijoitukset  
**Osuuspankin taseessa olevat sijoitukset yhteensä**  
Taseen ulkopuoliset sijoitukset, sijoitusrahastot, osakkeet, jvk-lainat (sis. myyntisaamiset/ostovelat)  
OP-eläkesäästön eläketililtä veloitetut sopimuksen mukaiset kulut ja palkkiot  
Tilikauden aikana säästämistililtä maksetut eläkkeet

<b>31.12.2016</b>
18 899,21
0,00
18 899,21
63 355,72
39,62
0,00

**JÄRVI-HÄMEEN OSUUSPANKKI**

<b>OSUUSPANKIN TULOSLASKELMA</b>	<b>1.1. - 31.12.2016</b>	<b>1.1. - 31.12.2015</b>
Korkotuotot	4 601 478,57	3 379 806,76
Korkokulut	623 344,06	627 376,43
<b>KORKOKATE</b>	<b>3 978 134,51</b>	<b>2 752 430,33</b>
Tuotot oman pääoman ehtoisista sijoituksista	2 198 354,05	2 116 025,23
Samaan konserniin kuuluvista yrityksistä	67 545,00	19 000,00
Muista yrityksistä	2 130 809,05	2 097 025,23
Palkkiotuotot	1 744 259,64	1 076 683,68
Palkkiokulut	266 380,87	170 122,67
Arvopaperikaupan ja valuuttatoiminnan nettotuotot	14 100,79	52 292,31
Arvopaperikaupan nettotuotot	11 699,06	48 766,82
Valuuttatoiminnan nettotuotot	2 401,73	3 525,49
Myytävissä olevien rahoitusvarojen nettotuotot	147 079,42	583 815,63
Sijoituskiinteistöjen nettotuotot	22 682,17	-149 709,52
Liiketoiminnan muut tuotot	124 851,08	89 404,11
Hallintokulut	4 184 591,60	2 694 095,59
Henkilöstökulut	2 259 005,55	1 543 505,61
Palkat ja palkkiot	1 890 065,73	1 307 990,29
Henkilösivukulut	368 939,82	235 515,32
Eläkekulut	295 817,39	174 459,18
Muut henkilösivukulut	73 122,43	61 056,14
Muut hallintokulut	1 925 586,05	1 150 589,98
Poistot ja arvonalentumiset aineellisista ja aineettomista hyödykkeistä	113 489,00	90 245,78
Liiketoiminnan muut kulut	710 454,95	500 951,44
Arvonalentumistappiot luotoista ja muista sitoumuksista	204 887,41	-93 847,69
<b>LIIKEVOITTO (-TAPPIO)</b>	<b>2 749 657,83</b>	<b>3159373,98</b>
Tilinpäätössiirrot	343 971,39	641 937,67
Tuloverot	63 708,74	31 709,84
Tilikauden verot	51 587,66	2 257,11
Aikaisempien tilikausien verot	-8,23	0,08
Laskennallinen vero	12 129,31	29 452,65
<b>VARSINAISEN TOIMINNAN VOITTO (TAPPIO) VEROJEN JÄLKEEN</b>	<b>2 341 977,70</b>	<b>2485726,47</b>
<b>TILIKAUDEN VOITTO (TAPPIO)</b>	<b>2 341 977,70</b>	<b>2485726,47</b>

## JÄRVI-HÄMEEN OSUUSPANKKI

OSUUSPANKIN TASE	31.12.2016	31.12.2015
<b>VASTAAVAA</b>		
Käteiset varat	1 030 294,03	1 127 949,83
Saamiset luottolaitoksilta	33 923 313,71	25 950 580,45
Vaadittaessa maksettavat	166 685,07	205 333,05
Muut	33 756 628,64	25 745 247,40
Saamiset yleisöltä ja julkisyhteisöiltä	253 118 451,17	247 863 355,30
Muut	253 118 451,17	247 863 355,30
Saamistodistukset	3 829 109,56	7 491 853,28
Muilta	3 829 109,56	7 491 853,28
Osakkeet ja osuudet	48 633 655,32	48 072 782,49
Osakkeet ja osuudet samaan konserniin kuuluvissa yrityksissä	52 083,98	13 899,06
Johdannaissopimukset	32 053,86	23 222,10
Aineelliset hyödykkeet	4 443 101,43	4 587 310,01
Sijoituskiinteistöt ja sijoituskiinteistöosakkeet ja -osuudet	396 315,86	432 200,44
Muut kiinteistöt ja kiinteistöyhteisöjen osakkeet ja osuudet	3 742 082,77	3 802 061,77
Muut aineelliset hyödykkeet	304 702,80	353 047,80
Muut varat	573 648,30	254 445,03
Siirtosaamiset ja maksetut ennakot	731 930,65	740 562,53
Laskennalliset verosaamiset	61 803,46	64 197,84
<b>VASTAAVAA YHTEENSÄ</b>	<b>346 429 445,47</b>	<b>336 190 157,92</b>
<b>VASTATTAVAA</b>		
<b>VIERAS PÄÄOMA</b>		
Velat luottolaitoksille	13 324 926,57	14 605 286,10
Luottolaitoksille	13 324 926,57	14 605 286,10
Vaadittaessa maksettavat	324 926,57	2 605 286,10
Muut	13 000 000,00	12 000 000,00
Velat yleisölle ja julkisyhteisöille	260 559 529,46	251 698 697,26
Talletukset	260 056 133,76	251 024 474,75
Vaadittaessa maksettavat	230 812 183,79	214 655 706,30
Muut	29 243 949,97	36 368 768,45
Muut velat	503 395,70	674 222,51
Muut	503 395,70	674 222,51
Johdannaissopimukset ja muut kaupankäyntitarkoituksessa pidettävät velat	25 074,11	19 491,45
Muut velat	564 195,45	515 123,87
Muut velat	499 139,45	443 441,87
Pakolliset varaukset	65 056,00	71 682,00
Siirtovelat ja saadut ennakot	2 064 788,96	2 117 087,36
<b>VIERAS PÄÄOMA YHTEENSÄ</b>	<b>276 538 514,55</b>	<b>268 955 686,04</b>
<b>TILINPÄÄTÖSSIIRTOJEN KERTYMÄ</b>	<b>8 576 406,49</b>	<b>8 232 435,10</b>
Vapaaehtoiset varaukset	8 576 406,49	8 232 435,10
<b>OMA PÄÄOMA</b>		
Osuuspääoma	18 631 515,91	18 169 170,00
Jäsenosuudet	1 035 915,91	1 011 900,00
Lisäosuudet	0,00	154 170,00
Tuotto-osuudet	17 595 600,00	17 003 100,00
Arvonkorotusrahasto	72 825,37	72 825,37
Muut sidotut rahastot	4 413 781,14	4 452 720,85
Vararahasto	4 323 754,50	4 323 754,50
Käyvän arvon rahasto	90 026,64	128 966,35
Vapaat rahastot	14 176 332,73	14 176 332,73
Muut rahastot	14 176 332,73	14 176 332,73
Edellisten tilikausien voitto (tappio)	21 678 091,58	19 645 261,36
Tilikauden voitto (tappio)	2 341 977,70	2 485 726,47
<b>OMA PÄÄOMA YHTEENSÄ</b>	<b>61 314 524,43</b>	<b>59 002 036,78</b>
<b>VASTATTAVAA YHTEENSÄ</b>	<b>346 429 445,47</b>	<b>336 190 157,92</b>
<b>TASEEN ULKOPUOLISET SITOUMUKSET</b>		
Asiakkaan puolesta kolmannen hyväksi annetut sitoumukset	1 359 108,10	1 337 325,69
Takaukset ja pantit	1 359 108,10	1 337 325,69
Asiakkaan hyväksi annetut peruuttamattomat sitoumukset	9 308 598,22	6 893 281,00
Muut	9 308 598,22	6 893 281,00
<b>TASEEN ULKOPUOLISET SITOUMUKSET YHTEENSÄ</b>	<b>10 667 706,32</b>	<b>8 230 606,69</b>

	2016	2015
ACT - 12 - 2016 - Järvi-Hämeen Op (0110)		
<b>LIIKETOIMINNAN RAHAVIRTA</b>		
Kauden voitto	2 341 977,70	4 438 614,61
Kauden voittoon tehdyt oikaisut	-1 494 370,08	-2 092 024,30
<b>LIIKETOIMINNAN VAROJEN LISÄYS (-) TAI VÄHENNYS (+)</b>	<b>-12 443 256,04</b>	<b>-6 308 520,76</b>
Keskuspankkirahoitukseen oikeuttavat saamistodistukset	0,00	0,00
Saamiset luottolaitoksilta	-8 011 381,24	3 838 947,12
Saamiset yleisöltä ja julkisyhteisöiltä	-5 495 603,72	-5 862 485,78
Leasingkohteet	0,00	0,00
Saamistodistukset	2 060 000,00	3 860 000,00
Osakkeet ja osuudet	-674 405,67	-8 407 610,78
Johdannaissopimukset	0,00	0,00
Sijoituskiinteistöt	35 884,58	135 285,49
Muut varat	-357 749,99	127 343,19
<b>LIIKETOIMINNAN VELKOJEN LISÄYS (+) TAI VÄHENNYS (-)</b>	<b>7 561 106,71</b>	<b>-11 264 795,62</b>
Velat luottolaitoksille ja keskuspankeille	-1 280 359,53	84 111,71
Velat yleisölle ja julkisyhteisöille	8 862 629,36	-11 056 916,63
Johdannaissopimukset ja muut kaupankäyntitarkoituksessa pidettävät velat	0,00	0,00
Muut velat	-21 163,12	-291 990,70
Maksetut tuloverot	-4 400,83	-1 423 776,08
Saadut osingot	2 198 354,05	3 104 303,05
<b>A. LIIKETOIMINNAN RAHAVIRTA YHTEENSÄ</b>	<b>-1 840 588,49</b>	<b>-13 546 199,10</b>
<b>INVESTOINTIEN RAHAVIRTA</b>		
Eräpäivään asti pidettävien rahavarojen lisäykset	0,00	0,00
Eräpäivään asti pidettävien rahavarojen vähennykset	1 700 000,00	600 000,00
Tytär- ja osakkuusyritysten hankinnat	0,00	0,00
Tytär- ja osakkuusyritysten myynnit	0,00	0,00
Investoinnit aineellisiin ja aineettomiin hyödykkeisiin	-5 165,00	-151 969,32
Aineellisten ja aineettomien hyödykkeiden luovutukset	0,00	0,00
<b>B. INVESTOINTIEN RAHAVIRTA YHTEENSÄ</b>	<b>1 694 835,00</b>	<b>448 030,68</b>
<b>RAHOITUKSEN RAHAVIRRAT</b>		
Yleiseen liikkeeseen lasketut velkakirjat, lisäykset	0,00	0,00
Yleiseen liikkeeseen lasketut velkakirjat, vähennykset	0,00	0,00
Velat, joilla on huonompi etuoikeus, lisäykset	0,00	0,00
Velat, joilla on huonompi etuoikeus, vähennykset	0,00	0,00
Osuus- ja osakepääoma, lisäykset	1 003 915,91	5 646 731,82
Osuus- ja osakepääoma, vähennykset	-541 570,00	-86 910,00
Maksetut osingot ja osuuspääoman korot	-452 896,25	-200 126,49
Maksetut bonukset omistajajäsenille	0,00	0,00
Muut oman pääoman erien rahamääräiset lisäykset	0,00	0,00
Muut oman pääoman erien rahamääräiset vähennykset	0,00	0,00
<b>C. RAHOITUKSEN RAHAVIRTA YHTEENSÄ</b>	<b>9 449,66</b>	<b>5 359 695,33</b>
<b>D. VALUUTTAKURSSIEN MUUTOSTEN VAIKUTUS RAHAVAROIHIIN</b>	<b>0,05</b>	<b>-0,04</b>
<b>E. SULAUTUNEIDEN PANKKIEN RAHAVARAT</b>		<b>8 447 385,59</b>
<b>RAHAVAROJEN NETTOMUUTOS (A+B+C+D+E)</b>	<b>-136 303,78</b>	<b>708 912,46</b>
<b>RAHAVARAT TILIKAUDEN ALUSSA</b>	<b>1 333 282,88</b>	<b>624 370,42</b>
<b>RAHAVARAT TILIKAUDEN LOPUSSA</b>	<b>1 196 979,10</b>	<b>1 333 282,88</b>
<b>RAHAVAROJEN MUUTOS</b>	<b>-136 303,78</b>	<b>708 912,46</b>
Saadut korot	4 580 929,02	5 335 120,41
Maksetut korot	833 459,27	1 065 119,74



**Kauden voittoon tehdyt oikaisut**

Erät joihin ei liity maksutapahtumaa		
Kaupankäynnin käyvän arvon muutos	64 857,65	19 527,93
Valuuttatoiminnan realisoitumaton nettotulos	-0,05	0,04
Sijoitusomaisuuden käyvän arvon muutos	-144 030,18	44,02
Poistot, poistoeron ja vapaaehtoisten varausten muutos	457 460,39	778 179,87
Saamisten arvonalentumiset	235 461,59	-121 695,00
Muut	-2 108 119,48	-2 768 081,16
	<hr/>	<hr/>
	-1 494 370,08	-2 092 024,30

Erät, jotka esitetään muualla kuin liiketoiminnan rahavirrassa

Myyntivoitot , investointien rahavirtaan kuuluva osuus	0,00	
Myyntitappiot , investointien rahavirtaan kuuluva osuus	0,00	
Maksetut bonukset omistajajäsenille	0,00	
	<hr/>	<hr/>
	0,00	

**Oikaisut yhteensä** **-1 494 370,08** **-2 092 024,30**

**Rahavarat**

Käteiset varat	1 030 294,03	1 127 949,83
Vaadittaessa maksettavat saamiset luottolaitoksilta	166 685,07	205 333,05
	<hr/>	<hr/>
Rahavarat yhteensä	1 196 979,10	1 333 282,88

## OSUUSPANKIN TILINPÄÄTÖKSEN LAATIMISPERIAATTEET

### 1.1 YLEISTÄ

Osuuspankki on jäsentensä omistama osuuskuntamuotoinen talletuspankki, joka harjoittaa toimialueellaan paikallista vähittäispankkitoimintaa.

Osuuspankki on osuuspankkien yhteenliittymän keskusyhteisö OP Osuuskunnan jäsenluottolaitos. OP Osuuskunta toimii koko OP Ryhmän strategisena omistusyhteisönä ja ryhmäohjauksesta ja valvonnasta vastaavana keskusyhteisönä.

Seuraavassa esitetään tilinpäätöksessä sovelletut keskeiset laatimisperiaatteet. Niitä on noudatettu johdonmukaisesti kaikilla esitettävillä tilikausilla, ellei muuta mainita.

### 1.2 KESKINÄINEN VASTUU JA OP RYHMÄ

Pankki- ja vakuutustoimintaa harjoittava osuuspankkien yhteenliittymä (jäljempänä OP Ryhmä) on osuuspankeista ja muista osuuskuntamuotoisista luottolaitoksista sekä talletuspankkien yhteenliittymästä annetuissa laeissa määritelty taloudellinen kokonaisuus, jossa OP Osuuskunta ja sen jäsenluottolaitokset vastaavat viime kädessä yhteisvastuullisesti toistensa veloista ja sitoumuksista. Osuuspankki yhdistellään OP Ryhmän tilinpäätökseen. Laissa talletuspankkien yhteenliittymästä määrätään, että OP Ryhmän tilinpäätös on laadittava keskusyhteisö OP Osuuskunnan ja sen jäsenluottolaitosten tilinpäätösten tai konsernitilinpäätösten yhdistelmänä. OP Osuuskunnalla ja sen jäsenosuuspankeilla ei ole toisiinsa nähden yleisten konsernilaskentaperiaatteiden tarkoittamaa määräysvaltaa, minkä vuoksi OP Ryhmälle on määritelty tekninen emoyhtiö. Yhdistelty tilinpäätös käsittää myös sellaiset yhteisöt, joissa edellä tarkoitetuilla yhteisöillä yhdessä on kirjanpitolaissa tarkoitettu määräysvalta. OP Ryhmän osuuspääoma muodostuu osuuspankkien jäsenten sellaisista osuismaksuista, joita pankilla on ehdoton oikeus kieltäytyä lunastamasta.

Jäljennös OP Ryhmän tilinpäätöksestä on saatavissa internet-osoitteesta [www.op.fi](http://www.op.fi) tai ryhmän toimitiloista käyntiosoitteesta Gebhardinaukio 1, PL 308, 00101 Helsinki.

### 1.3 LAATIMISPERUSTA

Osuuspankin tilinpäätös laaditaan ja esitetään luottolaitostoiminnasta annetun lain, valtiovarainministeriön luottolaitoksen ja sijoituspalveluyrityksen tilinpäätöstä, konsernitilinpäätöstä ja toimintakertomusta koskevan asetuksen, kirjanpitolain ja Finanssivalvonnan rahoitussektorin kirjanpitoa, tilinpäätöstä ja toimintakertomusta koskevan määräys- ja ohjekokoelman mukaisesti. Osuuspankkien yhteenliittymän keskusyhteisö OP Osuuskunta antaa lisäksi ohjeita yhtenäisten tilinpäätöspankkiperäisten noudattamiseksi ja tilinpäätöksen laatimiseksi. Jäljempänä kuvatut tilinpäätöksen laatimisperiaatteet ovat yhteneväiset kaikille OP Osuuskunnan jäsenosuuspankeille. Kuitenkaan jäsenosuuspankilla ei välttämättä ole kaikkia laatimisperiaatteissa lueteltuja eriä.

### 1.4 OSUUSPANKIN SULAUTUMISEN KÄSITTELY

Vertailutilikauden 2015 aikana Hartolan Osuuspankki ja Sysmän Osuuspankki sulautuivat Etelä-Päijänteen Osuuspankkiin. Sulautuminen merkittiin kaupparekisteriin 31.8.2015. Samassa yhteydessä Etelä-Päijänteen Osuuspankin nimi muutettiin Järvi-Hämeen Osuuspankiksi. Hartolan ja Sysmän Osuuspankin sulautumishetken varat, velat ja varaukset on yhdistelty vastaanottaneen osuuspankin taseeseen kirjanpitoarvostaan. Sulautumishetken oman pääoman erät - vastaten nettovarojen ja sulautumisvastikkeen erotusta - on merkitty vastaanottaneen osuuspankin sidotun ja vapaan oman pääoman tileille siten, ettei sulautuneen ja vastaanottaneen osuuspankin sulautumista edeltäneiden sidottujen ja vapaiden omien pääomien yhteismäärät jatkuvuusperiaatteen mukaisesti ole muuttuneet sulautumisen seurauksena.

Järvi-Hämeen Osuuspankin viralliseen tuloslaskelmaan sisältyy sulautuneiden Hartolan ja Sysmän Osuuspankin tulos sulautumisen jälkeiseltä ajalta 1.9. – 31.12.2015. Ennen sulautumista kertynyt sulautuneen pankin tulos esitetään vastaanottaneen pankin kertyneissä voittovaroissa.

Tasekirjaan sisältyy tilinpäätöksen lisäksi myös pro forma tilinpäätöslukuja. Pro forma lukuja ei ole tilintarkastettu. Toimintakertomuksessa on vertailukelpoisuuden parantamiseksi käytetty pro forma lukuja vertailutietoina sekä kaikissa tuloslaskelmaa kuvaavissa tiedoissa. Toimintakertomuksen tunnusluvut on esitetty pro forma tiedoin. Pro forma tuloslaskelmaan on sisällytetty sulautuneen osuuspankin tuloslaskelmaerät koko vertailutilikaudelta 1.1. – 31.12.2015.

## 1.5 RAHOITUSINSTRUMENTIT

### 1.5.1 Käyvän arvon määräytyminen

Käypä arvo on se hinta, joka saataisiin omaisuuserän myynnistä tai maksettaisiin velan siirtämisestä markkinaosapuolten välillä arvostuspäivänä toteutuvassa tavanmukaisessa liiketoimessa.

Rahoitusinstrumentin käypä arvo määritellään joko toimivilta markkinoilta saatavien hintanoteerauksien avulla tai jos toimivia markkinoita ei ole, omia arvostusmenetelmiä käyttäen. Markkinoiden katsotaan olevan toimivat, jos hintanoteerauksia on helposti ja säännönmukaisesti saatavissa ja ne kuvastavat todellisia ja säännönmukaisesti toistuvia, toisistaan riippumattomien osapuolten välisiä markkinatransaktioita. Rahoitusvarojen noteerattuna markkinahintana käytetään senhetkistä ostokurssia.

Mikäli markkinoilla on vakiintunut arvostuskäytäntö rahoitusinstrumentille, jolle ei saada suoraan markkinahintaa, niin käypä arvo perustuu markkinoilla yleisesti käytettyyn markkinahinnan laskentamalliin ja mallin käyttämien syöttötietojen markkinanoteerauksiin.

Mikäli arvostuskäytäntö ei ole markkinoilla vakiintunut, käytetään markkina-arvon määrittämisessä asianomaiselle tuotteelle laadittua omaa arvostusmallia. Arvostusmallit pohjautuvat yleisesti käytettyihin laskentamenetelmiin ja ne kattavat kaikki ne osatekijät, jotka markkinaosapuolet ottaisivat huomioon hintaa asettaessaan sekä ovat yhdenmukaisia rahoitusinstrumenttien hinnoittelussa käytettävien hyväksytyjen taloudellisten menetelmien kanssa.

Arvostusmenetelminä käytetään viimeaikaisten toteutuneiden markkinatransaktioiden hintoja, diskontattujen rahavirtojen menetelmää, sekä toisen olennaisilta osin samanlaisen instrumentin tilinpäätöshetken käypää arvoa. Arvostusmenetelmissä otetaan huomioon arvio luottoriskistä, käytettävistä diskonttauskoroista, ennenaikaisen takaisinmaksun mahdollisuudesta ja muista sellaisista tekijöistä, jotka vaikuttavat rahoitusinstrumentin käyvän arvon määrittämiseen luotettavasti.

Rahoitusinstrumenttien käyvät arvot jaetaan kolmeen eri hierarkiatasoon sen mukaan, miten käypä arvo on määriteltä:

- täysin samanlaisille varoille tai veloille toimivilla markkinoilla noteeratut käyvät arvot (taso 1)
- käyvät arvot, jotka on määritetty käyttäen syöttötietoina muita kuin tason 1 noteerattuja hintoja, jotka ovat todennettavissa varoille tai veloille, joko suoraan (esim. hintoina) tai välillisesti (esim. johdettuina hinnoista) (taso 2)
- käyvät arvot on määritetty käyttäen varoille tai veloille syöttötietoja, jotka eivät perustu todennettavissa oleviin markkinahintoihin (taso 3).

Se käypien arvojen hierarkian taso, jolle tietty käypään arvoon arvostettu erä on kokonaisuudessaan luokiteltu, on määritetty koko kyseisen käypään arvoon arvostetun erän kannalta merkittävän alimmalla tasolla olevan syöttötiedon perusteella. Syöttötiedon merkittävyys on arvioitu kyseisen käypään arvoon arvostetun erän suhteen kokonaisuudessaan.

### 1.5.2 Luokittelu ja arvostaminen

Rahoitusinstrumentit luokitellaan neljään ryhmään: käypään arvoon tulosvaikutteisesti kirjattavat rahoitusvarat ja –velat, eräpäivään asti pidettävät sijoitukset, lainat ja muut saamiset sekä myytävissä olevat rahoitusvarat. Luokittelu riippuu siitä, mihin tarkoitukseen kyseiset rahoitusvarat ja -velat on hankittu. Käypään arvoon tulosvaikutteisesti kirjattavat rahoitusvarat ja –velat voivat jakaantua kahteen alaryhmään, jotka ovat kaupankäyntitarkoituksessa pidettävät rahoitusvarat ja -velat sekä alkuperäisen kirjaamisen yhteydessä käypään arvoon tulosvaikutteisesti kirjattaviksi luokitellut rahoitusvarat ja –velat.

Rahoitusvarojen kirjaamisperusteena käytetään kaupantekopäivää. Rahoitusvaroihin kuuluva erä kirjataan pois taseesta, kun sopimusperusteinen oikeus rahoitusvaroihin kuuluvan erän rahavirtoihin on lakannut.

Saamisen hankintamenoksi kirjataan käypä arvo, joka pääsääntöisesti on se määrä, joka siitä on hankintahetkellä maksettu. Hankintamenoon sisällytetään transaktiomenot, jotka kohdistuvat lainoihin ja muihin saamisiin, eräpäivään asti pidettäviin sijoituksiin ja myytävissä oleviin rahoitusvaroihin. Käypään arvoon tulosvaikutteisesti kirjattavien rahoitusvarojen transaktiomenot kirjataan kuluksi hankintahetkellä.

### **1.5.2.1 Kaupankäyntitarkoituksessa pidettävät rahoitusvarat ja –velat**

Kaupankäyntitarkoituksessa pidettäviin varoihin luokitellaan saamistodistukset sekä osakkeet ja osuudet, jotka on hankittu tarkoituksena hyötyä lyhyen aikavälin markkinahintojen muutoksista. Kaupankäyntitarkoituksessa pidettävänä käsitellään myös kaikki johdannaissopimukset, paitsi tehokkaaseen suojaussuhteeseen määritetyt johdannaiset ja takaussopimusjohdannaiset.

### **1.5.2.2 Alkuperäisen kirjaamisen yhteydessä käypään arvoon tulosvaikutteisesti kirjattaviksi luokitellut rahoitusvarat ja -velat**

Tilinpäätökseen voidaan tietyin edellytyksin merkitä käypään arvoon myös muita tietyt ehdot täyttäviä rahoitusvaroja ja –velkoja, jos päätös näiden erien pysyvistä käypään arvoon merkitsemisestä tehdään tällaista erää ensimmäistä kertaa kirjanpitoon merkittäessä. Osuuspankissa tähän erään voidaan merkitä vain sellainen rahoitusvaroihin kuuluva instrumentti, johon liittyy yksi tai useampi sellainen kytketty johdannainen, joka kirjanpidossa muutoin pitäisi esittää erillään tästä instrumentista ja arvostaa käypään arvoon.

Alkuperäisen kirjaamisen yhteydessä käypään arvoon tulosvaikutteisesti kirjattaviksi luokitellut rahoitusvarat ja –velat arvostetaan käypään arvoon ja käyvän arvon muutokset sekä myyntitulokset kirjataan tuloslaskelman erään Arvopaperikaupan nettotuotot.

### **1.5.2.3 Eräpäivään asti pidettävät sijoitukset**

Eräpäivään asti pidettävät sijoitukset ovat rahoitusvaroja, joihin liittyvät maksusuoritukset ovat kiinteitä tai määritettävissä, jotka erääntyvät määrättyinä päivinä ja jotka on hankittu aikomuksella ja kyvyllä pitää eräpäivään saakka. Eräpäivään asti pidettävät sijoitukset kirjataan alun perin käypään arvoon, johon lisätään transaktiomenot. Myöhemmin ne arvostetaan kirjanpidossa jaksotettuun hankintamenoon efektiivisen koron menetelmällä. Joukkovelkakirjalainojen nimellisarvon ja hankintahinnan välinen erotus jaksotetaan korkotuotoksi sopimuksen jäljellä olevalle juoksuajalle. Vastaerä kirjataan arvopaperin kirjanpitoarvon lisäykseksi tai vähennykseksi.

Eräpäivään asti pidettävien sijoitusten arvonalentumista tarkastellaan samojen periaatteiden mukaisesti kuin lainojen ja saamisten arvonalentumista. Saamistodistuksen arvonalentumisena kirjataan sen kirjanpitoarvon ja sitä alhaisemman vastaisten rahavirtojen nykyarvon erotus. Arvonalentumistappio kirjataan tulosvaikutteisesti tuloslaskelman erään Muiden rahoitusvarojen arvonalentumistappiot.

Mikäli on olemassa objektiivista näyttöä siitä, että eräpäivään pidettäviin rahoitusvaroihin kuuluvan joukkovelkakirjan arvo on alentunut, kirjataan arvonalentumistappio tulosvaikutteisesti tuloslaskelman erään Muiden rahoitusvarojen arvonalentumistappiot.

### **1.5.2.4 Lainat ja muut saamiset**

Lainoiksi ja muiksi saamisiksi luokitellaan rahoitusvarat, jotka ovat osuuspankin myöntämiä luottoja ja niihin rinnastettavia rahoitussopimuksia sekä noteeraamattomia saamistodistuksia.

Lainat ja muut saamiset arvostetaan jaksotettuun hankintamenoan efektiivisen koron menetelmällä. Jos lainan tai saamisen arvo on tilinpäätöspäivänä arvonalentumisen johdosta alhaisempi kuin jaksotettu hankintameno, arvostetaan se arvonalentumistappiolla vähennettyyn jaksotettuun hankintamenoan.

Lainoista ja muista saamisista kirjataan saamiskohtaisia ja saamisryhmäkohtaisia arvonalentumisia. Arvonalentuminen kirjataan silloin, kun on saatu objektiivista näyttöä siitä, että saamista ei saada perityksi täysimääräisesti.

Saamisen arvo on alentunut, jos sen arvioitujen vastaisten rahavirtojen nykyarvo – vakuus huomioon otettuna – ovat pienemmät kuin luoton pääoman ja maksamattomien korkojen yhteenlaskettu kirjanpitoarvo. Tulevat rahavirrat diskontataan lainan alkuperäisellä efektiivisellä korolla. Jos laina on vaihtuvakorkoinen, diskonttauskorkona käytetään tarkasteluhetken sopimuksen mukaista korkoa. Tulostaikuttaisesti kirjattavan arvonalentumistappion suuruus on lainan kirjanpitoarvon ja sitä alhaisemman vastaisten rahavirtojen nykyarvon erotus.

Arvonalentumisen arviointiprosessi on kaksivaiheinen. Arvonalentumista arvioidaan saamiskohtaisesti yksittäin merkittävistä lainoista ja saamisista. Jos lainoja ja muita saamisista ei tarkastella saamiskohtaisesti, ne tulevat saamisryhmäkohtaisen arvonalennuslaskennan piiriin. Ryhmäkohtaisena arvonalentumisena kirjataan syntyneet mutta ei vielä raportoidut tappiot, joita ei vielä voida kohdistaa tietyille asiakaslainalle. Ryhmäkohtainen arvonalentuminen perustuu taloudellisen pääomavaateen laskennassa käytettävään tilastolliseen malliin. Mallissa saamiset ryhmitellään luottoriskiominaisuuksiltaan samankaltaisiin ryhmiin. Ryhmäkohtaisen arvonalentuminen lasketaan odotetun tappion perusteella, jonka lisäksi laskennassa huomioidaan vakuuksien diskonttatut nykyarvot. Lisäksi mallissa arvioidaan tappion synnyttävän tapahtuman ajankohtaa ns. havainnointiviiveen avulla.

Jos luoton maksusuunnitelmaa muutetaan, muutoksen syy ja vakavuusaste luokitellaan sisäisellä asteikolla. Osa maksusuunnitelmien muutoksista tehdään asiakassuhteiden hoidon perusteella eivätkä ne johdu asiakkaan maksukyvyyn heikkenemisestä. Nämä muutokset eivät vaikuta arvonalentumisen kirjaamiseen. Joissakin tapauksissa asiakkaan heikentyneestä maksukyvyistä johtuen annetaan myönnytys lainaehtoihin esim. lyhennysvapaa rajoitetuksi ajaksi tai muu luoton uudelleenjärjestely, jolla pyritään turvaamaan asiakkaan maksukyky ja rajoittamaan vastuiden luottoriskiä. Maksusuunnitelman muutokset, jotka johtuvat asiakkaan heikentyneestä maksukyvyistä vaikuttavat yhdessä muiden kriteerien kanssa asiakkaan luottoluokitusta heikentävästi ja siten lisäävät ryhmäkohtaisen arvonalennuksen määrää. Korkeimman vakavuusasteen maksusuunnitelman muutoksella on vaikutus myös luoton ohjautumiseen saamiskohtaisen arvonalentumistestauksen piiriin. Maksusuunnitelmien muutosten kehitystä raportoidaan säännöllisesti johdolle asiakkaiden maksukykyä ennakoivana mittarina.

Arvonalentumiset kirjataan luottojen tase-erän vähennykseksi ja tuloslaskelmassa erään Arvonalentumistappiot luotoista ja muista sitoumuksista. Arvonalentumisen kirjaamisen jälkeen koron tulouttamista jatketaan arvonalennetulle määrälle.

Laina poistetaan taseesta, kun kaikki perintätoimet on suoritettu loppuun, tai taseesta poiskirjaamisesta on tehty muutoin erillinen päätös. Taseesta poiskirjaamisen jälkeen saadut suoritukset kirjataan tuloslaskelmaan saamisten arvonalentumisten oikaisuksi.

Mikäli on saatu objektiivista näyttöä saamiskohtaisen arvonalentumisen testauksessa aiemmin mukana olleen asiakkaan maksukyvyyn palautumisesta, arvonalentumisen määrä arvioidaan uudelleen ja maksukyvyyn parantumisesta aiheutuneet muutokset kirjataan tuloslaskelmaan.

### 1.5.2.5 Myytävissä olevat rahoitusvarat

Myytävissä olevat rahoitusvarat ovat rahoitusvaroja, joita ei sisällytetä edellä mainittuihin rahoitusvarojen ryhmiin. Myytävissä olevat rahoitusvarat muodostuvat pääasiassa saamistodistuksista, pitkäaikaisista osakesijoituksista ja muista toiminnalle välttämättömistä osakkeista ja osuuksista. Myytävissä olevat rahoitusvarat kirjataan ostohetkellä taseeseen hankintamenoon, joka on niistä maksetun vastikkeen käypä arvo lisättyä hankintaan suoraan kohdistettavilla transaktiomenoilla. Myytävissä olevat rahoitusvarat arvostetaan taseessa käypään arvoon. Silloin kun käypää arvoa ei voida luotettavasti määrittää, toiminnalle välttämättömät osakkeet ja osuudet sekä muut noteeraamattomat osakkeet ja osuudet arvostetaan hankintamenoon. Käyvän arvon muutokset kirjataan oman pääoman Käyvän arvon rahastoon, josta ne kirjataan tuloslaskelman erään Myytävissä olevien rahoitusvarojen nettotuotot, kun omaisuus erä myydään, saamistodistus eräännyty tai sen arvon on todettu alentuneen. Samaan tuloslaskelman erään kirjataan myös näiden rahoitusvarojen myyntitulokset.

Myytävissä olevien rahoitusvarojen kohdalla objektiiviseksi näytöksi katsotaan saamistodistusten osalta esimerkiksi liikkeeseenlaskijan luottoriskiluokituksen huomattava negatiivinen muutos tai oman pääoman

ehtoisen instrumentin osalta sen käyvän arvon merkittävä tai pitkäaikainen aleneminen alle sen hankintamenon. Arvon alentumistappio kirjataan tulosvaikutteisesti tuloslaskelman erään Myytävissä olevien rahoitusvarojen nettotuotot.

Jos myytävissä oleviin rahoitusvaroihin luokiteltujen rahoitusvarojen käypä arvo myöhemmin nousee ja nousun voidaan objektiivisesti todeta liittyvän arvonalentumistappiokirjauksen jälkeiseen tapahtumaan, arvonalentumistappio peruutetaan ja kirjataan tuloslaskelmaan.

### 1.5.2.6 Muut rahoitusvelat

Muut rahoitusvelat luokkaan sisällytetään muut kuin käypään arvoon tulosvaikutteisesti kirjattaviksi luokitellut rahoitusvelat. Velka merkitään taseeseen arvoon, joka siitä on hankintahetkellä saatu. Velan nimellisarvon ja hankintahinnan välinen erotus jaksotetaan korkokuluksi efektiivisen koron menetelmällä sopimuksen jäljellä olevalle juoksuajalle. Vastaerä kirjataan velan kirjanpitoarvon lisäykseksi tai vähennykseksi.

Osuuspankki voi osallistua OP-Asuntoluottopankki Oyj:n väliluottomalliin, jossa osuuspankki saa rahoitusvelkoihin merkittävän väliluoton OP-Asuntoluottopankki Oyj:ltä, kun osuuspankin taseessa olevia asuntovakuudellisia luottoja merkitään OP-Asuntoluottopankki Oyj:n joukkovelkakirjalainojen vakuudeksi.

### 1.5.3 Pitkäaikaissäätämissopimukset

Osuuspankit, jotka tarjoavat PS-palveluja, vastaanottavat asiakkaan suorittamat maksut tarkoitusta varten avatulle talletussuojan piiriin kuuluvalla säästämistilille. Jos säästövarat jätetään säästämistilille tai sijoitetaan osuuspankin tarjoamalle muulle talletustilille, merkitään säästövarat pankin taseessa talletusvelkoihin. Jos säästövarat sijoitetaan sopimuksen mukaisesti muihin sijoituskohteisiin, kirjataan sijoitetut varat pois säästämistililtä ja pankki kirjaa ne taseen ulkopuoliseen säästämissopimuskohtaiseen reskontraan.

Säästövarojen sijoittamisesta saadut korot, osingot ja muut tuotot sekä sijoituskohteiden ja niihin liittyvien oikeuksien luovutuksesta ja pääoman takaisinmaksusta kertyvät varat kirjataan taseessa olevalle säästämistilille, jollei varoja välittömästi sijoiteta uudelleen. Säästämissopimuksen mukaiset kulut ja palkkiot kirjataan tulosvaikutteisesti säästämistilillä veloittaen.

### 1.5.4 Arvopapereiden osto- ja myyntisopimukset

Molempia osapuolia velvoittavin takaisinmyyntiehdoin ostettujen arvopapereiden ostohinta merkitään taseeseen saamiseksi vastapuolen mukaan määräytyvään tase-erään. Ostohinnan ja takaisinmyyntihinnan erotus jaksotetaan korkotuotoksi sopimuksen voimassaoloajalle.

Molempia osapuolia velvoittavin takaisinostoehdoin myytyjen arvopapereiden myyntihinta kirjataan rahoitusvelaksi vastapuolen mukaan määräytyvään tase-erään. Myyntihinnan ja takaisinostohinnan erotus jaksotetaan korkokuluksi sopimuksen voimassaoloajalle. Takaisinostovelvollisuuksien myydyt arvopaperit sisällytetään alkuperäiseen tase-erään luovutuksesta huolimatta.

### 1.5.5 Johdannaissopimukset

Osuuspankki tekee johdannaissopimuksia suojaustarkoituksessa joko taloudellisina suojina tai kirjanpidollisen suojauslaskennan säännöin. Sopimusvastapuolena on aina OP Yrityspankki Oyj. Suojauksessa käytetään korkojohdannaisia.

Johdannaiset kirjataan alun perin käypään arvoon ja sen jälkeen ne arvostetaan käypään arvoon. Tästä syntyvän voiton tai tappion kirjaaminen riippuu siitä, onko johdannainen määritelty suojaustarkoitukseen ja minkä luonteista erää se suojaa.

Johdannaissopimuksista taseeseen merkityt positiiviset arvomuutokset kirjataan taseen vastaavaa -puolen erään Johdannaissopimukset ja negatiiviset taseen vastattavaa -puolen erään Johdannaissopimukset. Koronvaihtosopimusten vaihdettavat korot jaksotetaan ajan kulumisen perusteella taseen siirtosaamisiin ja siirtovelkoihin sekä vastaerät nettona tuloslaskelman korkoihin.

### 1.5.5.1 Taloudelliset suojat

Taloudellisessa suojaamisessa suojataan tiettyä tase-erää, positiota tai kassavirtaa tulevaisuuden arvonmuutoksia vastaan sovellettavan riskienhallintastrategian mukaisesti. Koska suojausten tehokkuutta ei ole tarkoituksenmukaista todentaa suojauslaskennan säännöillä, suojaustapaa kutsutaan muutoin suojaavaksi. Taloudellisessa suojauksessa johdannaissopimuksen käyvän arvon muutokset kirjataan tuloslaskelmaan arvopaperikaupan nettotuottoihin.

Enimmäis- ja vähimmäiskorkoehtoisten yritysluottojen korkoriski suojataan luottokohtaisesti ostamalla sovitulle korkoputkiehdolle vastakkaismerkinen johdannaispari. Kytkeyt johdannaiset ja niitä kattavat korkokatto- ja lattiajohdannaiset arvostetaan käypään arvoon. Arvostustulokset kirjataan korkoihin.

### 1.5.5.2 Suojauslaskenta

Suojauslaskenta tarkoittaa tehokkaaksi todennetun suojaussuhteen kirjanpidollista laskentakäytäntöä, jossa suojaavan instrumentin käyvän arvon muutokset kumoavat suojatun kohteen käyvän arvon tai rahavirtojen muutokset kokonaan tai osittain.

Suojauslaskenta käsittää korkoriskin suojauksen soveltamalla käyvän arvon tai rahavirran suojausta.

Osuuspankeilla voi olla suojauslaskennan piirissä sekä rahoitusvaroja että rahoitusvelkoja, kuten lainat ja saamiset –ryhmään sisältyvä yksittäinen luotto tai luottokanta, myytävissä olevien arvostusryhmään kuuluva saamistodistus sekä muiden rahoitusvelkojen yksilöity määräaikaistalletuserä tai liikkeeseen laskettu emissio. Osuuspankit käyttävät korkosuojaukseen sekä perinteisiä koronvaihtosopimuksia että OTC swap-johdannaisia. Vastapuolena on aina OP Yrityspankki Oyj.

Suojaukseen käytettyjen johdannaisten ja suojauksen kohteet yksilöidään suojausta aloitettaessa. Samoin dokumentoidaan suojaussuunnitelma ja suojauksen tavoitteet. Lisäksi jokaisena tilinpäätöspäivänä osoitetaan suojauksen tehokkuus.

### 1.5.5.3 Käyvän arvon suojauslaskenta

Käyvän arvon suojausta sovelletaan kiinteäkorkoisten lainojen korkoriskiltä suojautumiseen. Suojaavan johdannaisinstrumentin ja suojattavan kohteen korkoriskistä johtuvat käyvän arvon muutokset kirjataan suojauslaskennan nettotuottoihin.

### 1.5.5.4 Rahavirran suojauslaskenta

Euribor –sidonnaisen luottokannan tulevien korkovirtojen korkomuutosta suojaavat koronvaihtosopimukset, jotka on dokumentoitu rahavirtaa suojaaviksi ja jotka ovat suojauksessa tehokkaita, kuuluvat rahavirran suojauslaskennan piiriin.

Rahavirran suojauksessa euribor-sidonnaisen luottokannan tulevaa korkovirtaa vaihdetaan koronvaihtosopimuksilla kiinteään korkoon.

Koronvaihtosopimuksista jaksotettavat siirtyvät korot kirjataan suoriteperusteisesti. Korkokertymät esitetään taseen siirtosaamisissa tai siirtoveloissa. Molempien vastaerä kirjataan nettona korkokatteen Korkotuotot johdannaissopimuksista –erään. Nettokorko on joko korkotuotto tai korkotuoton oikaisu.

Rahoitusjohdannaisena käytettävät koronvaihtosopimukset arvostetaan käypään arvoon sopimuskohtaisesti. Käyvän arvon muutosten tehokas osuus kirjataan suoraan omaan pääomaan käyvän arvon rahastoon laskennallisella verovelalla vähennettynä. Tehoton osuus kirjataan tuloslaskelmaan.

## 1.6 TILINPÄÄTÖSERIEN NETOTTAMINEN

Tuloslaskelmassa ilmoitetaan tuotto- ja kuluerät erikseen niitä toisistaan vähentämättä, jollei tuoton ja kulun yhdistäminen yhdeksi eräksi ole perusteltua oikean ja riittävän kuvan antamiseksi.

Milloin osuuspankilla on saaminen siltä, jolle pankki itse on velkaa, esitetään saaminen ja velka taseessa erikseen, jollei pankilla ole lakisääteistä oikeutta kuittaamiseen ja jollei pankki aio käyttää oikeuttaan kuittaukseen.

## 1.7 ULKOMAAN RAHAN MÄÄRÄISET ERÄT

Ulkomaan rahan määräinen omaisuus, velat ja muut sitoumukset muutetaan Suomen rahaksi käyttäen tilinpäätöspäivän kurssija. Ulkomaan rahan määräisten erien muuttamisesta Suomen rahaksi syntyvät kurssierot kirjataan tuloslaskelman erään Valuuttatoiminnan nettotuotot.

## 1.8 OSAKKEET JA OSUUDET OMISTUSYHTEISYRITYKSISSÄ JA SAMAN KONSERNIIN KUULUVISSA YRITYKSISSÄ

Osakkeet ja osuudet sekä muut oman pääoman ehtoiset sijoitukset omistusyhteisyrityksiin sekä samaan konserniin kuuluviin yrityksiin merkitään hankintamenuon, tai jos erän arvon todetaan tilinpäätöspäivänä arvonalentumisen johdosta olevan alempi kuin hankintamenuon, arvonalentumistappiolla vähennettyyn hankintamenuon. Arvonalentumiset kirjataan tuloslaskelman erään Muiden rahoitusvarojen arvonalentumistappiot.

## 1.9 AINEETTOMAT HYÖDYKKEET

Kirjanpitolain 5 luvun 5 a §:n mukaiset aineettomaan omaisuuteen kuuluvien vastikkeellisesti hankittujen oikeuksien ja varojen hankintamenuon aktivoidaan ja poistetaan suunnitelman mukaan vaikutusaikanaan. Myös mahdollisesti aktivoidut muut pitkävaikutteiset menot poistetaan suunnitelman mukaan vaikutusaikanaan.

Aineettomat hyödykkeet arvostetaan alun perin hankintamenuon. Jos aineettoman hyödykkeen tulevaisuudessa kerryttämä tulo on pysyvästi alhaisempi kuin sen poistamaton hankintamenuon, kirjataan erotus arvonalennuksena kuluksi.

Kirjanpitolain 5 luvun 8 §:n mukaiset kehittämismenot aktivoidaan, jos niiden odotetaan tuottavan tuloa useampana tilikautena. Aktivoidut kehittämismenot poistetaan suunnitelman mukaan vaikutusaikanaan. Mikäli vaikutusaikaa ei voida arvioida luotettavalla tavalla, kehittämismenot poistetaan enintään kymmenessä vuodessa.

Aineettomien hyödykkeiden suunnitelman mukaiset poistot ja arvonalentumiset kirjataan tuloslaskelman erään Poistot ja arvonalentumiset aineellisista ja aineettomista hyödykkeistä.

## 1.10 AINEELLISET HYÖDYKKEET

### 1.10.1 Sijoituskiinteistöt

Sijoituskiinteistöjä omistetaan vuokratuottojen, omaisuuden arvonnousujen tai molempien hankkimiseksi. Sijoituskiinteistöiksi luetaan myös sellaiset kiinteistöyhteisöjen osakkeet, jotka oikeuttavat vuokrattavien tilojen hallintaan sekä maksamatta jääneen saamisen sijaan tulevat kiinteistöt. Jos suorassa omistuksessa olevasta kiinteistöstä osa vuokrataan ja oman käytön osuus on vähäinen (alle viisi prosenttia pinta-alasta), luokitellaan se sijoituskiinteistöksi. Jos osa tavallisen kiinteistöyhtiön omistamista tiloista on sijoituskäytössä ja oman käytön osuus on vähäinen (alle viisi prosenttia kiinteistöyhtiön omistamien tilojen pinta-alasta), luokitellaan osakkeet sijoituskiinteistöiksi.



Rakennukset merkitään taseeseen suunnitelman mukaisilla poistoilla vähennettyyn hankintamenuon. Kiinteistöyhteisöjen osakkeet sekä maa-, vesi- ja metsäalueet merkitään hankintamenuon. Kiinteistöihin voi kohdistua arvonorotuksia, joiden vastaerä on kirjattu arvonorotusrahoon. Arvonorotuksista ei tehdä poistoja. Kiinteistöjen peruseränmenot aktivoidaan ja kirjataan suunnitelman mukaisin poistoin kuluksi.

Mikäli sijoituskiinteistön todennäköinen luovutushinta on pysyvästi alempi kuin kirjanpitoarvo, kirjanpitoarvon ja todennäköisen luovutushinnan erotus poistetaan sinä tilikautena, jolloin arvonalennus todetaan.

Sijoituskiinteistöiksi luokiteltujen liike-, toimisto- ja teollisuustilojen käypä arvo määritellään pääasiassa suoraan pääomituksen perustavalla tuottoarvomenetelmällä. Maa-, vesi- ja metsäalueiden sekä asuntojen käypä arvo arvioidaan pääasiassa kauppahintamenetelmällä. Arvonalennusten kirjaaminen perustuu niiden pysyvyyteen ja olennaisuuteen.

Sijoituskiinteistöjen tuotot, kulut, myyntivoitot ja –tappiot, suunnitelman mukaiset poistot ja arvonalentumiset kirjataan tuloslaskelman erään Sijoituskiinteistöjen nettotuotot.

Sijoituskiinteistöksi rakennettavat uudet kiinteistöt (tai kiinteistöyhteisöosakkeet) kirjataan ennen valmistumista IAS 40-standardin mukaisesti keskeneräiseksi käyttömaisuushyödykkeeksi sijoituskiinteistöjen ryhmään ja otetaan huomioon sijoituskiinteistöjen käyvän arvon määrittelyssä jo ennen valmistumista.

## 1.10.2 Muut kiinteistöt

Muilla kiinteistöillä tarkoitetaan omassa käytössä olevia kiinteistöjä, jotka ovat pankin omassa käytössä konttori-, varasto- tai muina sellaisina tiloina taikka henkilökunnan asumis-, virkistys- tai muussa sellaisessa käytössä, sekä kiinteistöyhteisöjen osakkeet, jotka oikeuttavat tällaisten tilojen hallintaan. Omassa käytössä oleviksi kiinteistöiksi luetaan myös sellaiset suorassa omistuksessa olevat kiinteistöt, joista osa on vuokrattu, mutta vuokrattujen tilojen osuutta ei voida myydä erikseen, ja oman käytön osuus tällaisissa tiloissa on yli viisi prosenttia pinta-alasta. Tavallisen kiinteistöyhtiön osakkeet luetaan omassa käytössä oleviksi, jos yhtiön omistamista tiloista yli viisi prosenttia on omassa käytössä.

Omassa käytössä olevien kiinteistöjen tasearvoa määritettäessä otetaan lähtökohdaksi hyödykkeen arvo varsinaisen liiketoiminnan tulonodotuksiin. Rakennukset merkitään taseeseen suunnitelman mukaisilla poistoilla vähennettyyn hankintamenuon. Kiinteistöyhteisöjen osakkeet sekä maa-, vesi- ja metsäalueet merkitään hankintamenuon.

Omassa käytössä olevien kiinteistöjen osalta arvioidaan jokaisen tilinpäätöksen yhteydessä, onko mitään viitteitä siitä, että jonkin kiinteistön arvo on alentunut. Viitteitä arvon alentumisesta ovat merkittävät markkina-arvon alentumien, todisteet epäkuranttiudesta tai fyysisestä vahingoittumisesta. Jos omassa käytössä olevan kiinteistön todennäköisesti tulevaisuudessa kerryttämän tulon arvioidaan olevan pysyvästi vielä poistamatonta hankintamenuon pienempi, erotus kirjataan arvonalennuksena kuluksi.

Kiinteistöihin voi kohdistua arvonorotuksia, joiden vastaerä on kirjattu arvonorotusrahoon. Arvonorotuksista ei tehdä poistoja. Kiinteistöjen peruseränmenot aktivoidaan ja kirjataan suunnitelman mukaisin poistoin kuluksi.

Omassa käytössä olevien kiinteistöjen tuotot ja myyntivoitot kirjataan tuloslaskelman erään Liiketoiminnan muut tuotot sekä kulut ja myyntitappiot tuloslaskelman erään Liiketoiminnan muut kulut. Suunnitelman mukaiset poistot ja arvonalentumiset kirjataan tuloslaskelman erään Poistot ja arvonalentumiset aineellisista ja aineettomista hyödykkeistä.

### 1.10.2.1 Arvonorotusten periaatteet ja niiden kohteiden arvonnäytymismenetelmät

Arvonorotuksia voidaan tehdä maa-alueisiin ja kiinteistöyhteisöjen osakkeisiin ja osuuksiin, joiden todennäköinen luovutushinta tilinpäätöspäivänä on pysyvästi alkuperäistä hankintamenuon olennaisesti suurempi. Arvonorotusten kohteena olevien maa-alueiden ja kiinteistöyhteisöjen osakkeiden arvot perustuvat arviokirjoihin.

### 1.10.2.2 Taseesta pois kirjaaminen

Sijoituskiinteistö tai omassa käytössä oleva kiinteistö kirjataan pois taseesta, kun se luovutetaan tai kun kiinteistö poistetaan pysyvästi käytöstä eikä sen luovuttamisesta ole odotettavissa vastaista taloudellista hyötyä.

### 1.10.2.3 Muut aineelliset hyödykkeet

Muut aineelliset hyödykkeet merkitään taseeseen hankintamenoon ja kirjataan vaikutusaikaan suunnitelman mukaan poistoina kuluksi.

Jos hyödykkeen tulevaisuudessa kerryttämä tulo on pysyvästi alhaisempi kuin sen poistamaton hankintameno, kirjataan erotus arvonalennuksena kuluksi.

Hyödykkeiden suunnitelman mukaiset poistot ja arvonalentumiset kirjataan tuloslaskelman erään Poistot ja arvonalentumiset aineellisista ja aineettomista hyödykkeistä.

### 1.10.3 Suunnitelman mukaisten poistojen perusteet ja niiden muutokset

Rakennusten ja muiden kuluvien aineellisten ja aineettomien hyödykkeiden hankintameno poistetaan vaikutusaikanaan hyödykkeen taloudellisen pitoajan perusteella ennalta laaditun poistosuunnitelman mukaan tasapoistoin. Maa-alueista ja kiinteistöyhteisöjen osakkeista ei tehdä poistoja. Poistojen tekeminen aloitetaan sen jälkeen kun kohde on hankittu tai kun se on valmistunut ja otettu käyttöön.

Taloudelliset vaikutusajat ovat pääsääntöisesti seuraavat:

Rakennukset	30 – 40 vuotta
Koneet ja kalusto	3 – 6 vuotta
Muut aineelliset hyödykkeet ja aineettomat hyödykkeet	3 – 10 vuotta

## 1.11 VUOKRASOPIMUKSET

Vuokrasopimukset luokitellaan rahoitusleasingsopimuksiksi tai muiksi vuokrasopimuksiksi liiketoimen tosiasiallisen sisällön mukaan. Vuokrasopimus on rahoitusleasingsopimus, mikäli se siirtää vuokralle ottajalle olennaisilta osin omistamiselle ominaiset riskit ja edut. Muutoin se on muu vuokrasopimus. Vuokrasopimukset luokitellaan sopimuksen syntymisajankohtana.

Rahoitusleasingsopimuksin tai muulla vuokrasopimuksella vuokralle annetut hyödykkeet esitetään aineellisissa hyödykkeissä, ja vuokratuotot kirjataan tuloslaskelman erään Liiketoiminnan muut tuotot. Sijoituskiinteistöjen vuokratuotot kirjataan tuloslaskelman erään Sijoituskiinteistöjen nettotuotot.

Rahoitusleasingsopimuksin vuokralle otettuja hyödykkeitä ei merkitä taseeseen. Vuokrat merkitään kuluksi tuloslaskelman erään Liiketoiminnan muut kulut.

## 1.12 PAKOLLISET VARAUKSET

Tuotoista vähennetään velvoitteista vastaisuudessa aiheutuvat menot ja menetykset, kun ne kohdistuvat päätyneeseen tai aikaisempaan tilikauteen, niiden toteutumista pidetään tilinpäätöstä laadittaessa varmana tai todennäköisenä, niitä vastaava tulo ei ole varma eikä todennäköinen ja perustuvat lakiin ja sitoumukseen sivullista kohtaan. Kun menon tai menetyksen täsmällistä määrää tai toteutumisajankohtaa ei tiedetä, merkitään se taseen pakollisiin varauksiin enintään sen todennäköiseen määrään. Jos määrä ja toteutumisajankohta on tiedossa, merkitään se siirtovelaksi.

## 1.13 OMA PÄÄOMA

Osuuspankin omaan pääoman sisältyvät osuuspankkien jäsenten jäsenosuusmaksut sekä jäsenten tekemät sijoitukset Tuotto-osuuksiin. Osuuspankilla on ehdoton oikeus erillisellä päätöksellä kieltäytyä sekä jäsenosuuden

että Tuotto-osuuden palauttamisesta. Normaalitylanteessa osuus pääomia voidaan kuitenkin vuosittain palauttaa viranomaisen antamissa rajoissa. Osuuspankin tilinpäätöksessä omaan pääomaan luetaan lisäksi lisäosuuspääoma, josta osuuspankillla ei ole ehdotonta oikeutta kieltäytyä palauttamasta jäsenille. Irtisanottu lisäosuuspääoma luokitellaan tilinpäätöksessä velaksi.

Jäsenosuusmaksu ja siitä seuraava asiakasomistajuus antaa mahdollisuuden osallistua osuuspankin päätöksentekoon. Osuuspankillla on ehdoton oikeus kieltäytyä jäsenosuuden palauttamisesta. Jäsenosuudelle ei makseta korkoa.

Tuotto-osuudella ei ole äänivaltaa. Osuuspankillla on ehdoton oikeus kieltäytyä Tuotto-osuuden pääoman ja koron maksusta. Tuotto-osuuksille mahdollisesti maksettava korko on kaikille Tuotto-osuuksille saman suuruinen. Korko kirjataan velaksi ja vähennetään omasta pääomasta, kun päätös maksusta on tehty.

## 1.14 TILINPÄÄTÖSSIIRROT

Taseen tilinpäätössiirtojen kertymän poistoero sisältää tehtyjen ja suunnitelman mukaisten poistojen kertyneen erotuksen. Veroperusteiset varaukset sisältää tehdyt vapaaehtoiset tilinpäätössiirrot, jotka ovat verolain sallimia tilinpäätössiirtoja. Tällainen on mm. elinkeinoverolain talletuspankeille sallima luottotappiovaraus. Lain mukaan talletuspankki saa vähentää verovuonna tehdyn luottotappiovarauksen, jonka määrä on enintään 0,6 prosenttia verovuoden päättyessä olevien saamisten yhteismäärästä. Verovuonna ja aikaisemmin tehtyjen purkamattomien luottotappiovarausten yhteismäärä saa olla enintään 5 prosenttia verovuoden päättyessä olevien saamisten yhteismäärästä.

Tehtyjen ja suunnitelman mukaisten poistojen sekä veroperusteisten varausten lisäykset ja vähennykset merkitään tuloslaskelman tilinpäätössiirtoihin. Tuloslaskelmassa ja taseessa tilinpäätössiirrot sisältävät myös laskennallisen verovelan. Veroperusteisten varausten määrä ja niiden muutos eivät kuvaa osuuspankin ennakoituja riskejä.

## 1.15 TYÖSUHDE-ETUUKSET

### 1.15.1 Eläke-etuudet

Työntekijöiden lakisääteinen eläketurva hoidetaan OP- Eläkekassassa ja lisäeläketurva OP- Eläkesäätiössä. Eläkesäätiö on suljettu uusilta työntekijöiltä 1.7.1991 lukien. Eläkevastuut on kokonaisuudessaan katettu.

### 1.15.2 Henkilöstörahasto

Osuuspankki voi kuulua OP Ryhmän yhteiseen OP-Henkilöstörahastoon. Rahastolle maksetaan voittopalkkiota ennalta sovittujen periaatteiden mukaan riippuen OP Ryhmän tavoitteiden saavuttamisesta. Rahastoon maksettavat voittopalkkioerät kirjataan tuloslaskelman erään Palkat ja palkkiot, vastaerä kirjataan siirtovelaksi, kunnes se maksetaan.

### 1.15.3 Palkitsemisjärjestelmät

OP Ryhmän palkitseminen jakautuu yrityskohtaiseen lyhyen aikavälin palkitsemiseen sekä ryhmätasoiseen pitkän aikavälin palkitsemiseen. Palkkioiden enimmäismäärät on kaikissa järjestelmissä rajattu.

Osuuspankin lyhyen aikavälin palkitsemisohjelmassa ansaintajakso on 6-12 kuukautta ja palkkio maksetaan lähtökohtaisesti rahana. Lyhyen aikavälin palkitsemisjärjestelmä kattaa koko osuuspankin henkilöstön.

Pitkän aikavälin johdon palkkiojärjestelmän piiriin kuuluvat osuuspankeissa toimivat johtajat ja erikseen määritellyt avaintehtävissä toimivat henkilöt, jotka yhtiön hallitus on nimennyt. OP Osuuskunnan hallintoneuvosto päättää järjestelmän OP Ryhmän yhteiset ansaintamittarit ja niille asetettavat tavoitteet kullekin ansaintajaksole erikseen.

Pitkän aikavälin järjestelmä koostuu peräkkäisistä kolmen vuoden pituisista ansaintajaksoista. Palkkion määrä riippuu tavoitteiden saavuttamisesta ansaintajakson päätyttyä. Ensimmäisen ansaintajakson 2011 – 2013 palkkio

maksetaan lykkäysajan jälkeen kolmessa yhtä suuressa erässä kesäkuun loppuun mennessä vuosina 2015 – 2017.

Palkitsemisjärjestelmän ansaintajakson 2014 – 2016 perusteella mahdollisesti maksettava palkkio maksetaan OP Yrityspankin liikkeeseen laskemina debentuureina. Ansaittu euromääräinen palkkio muunnetaan debentuurien kappalemääräksi järjestelmän toteuman selvittyä. Palkkiosta vähennetään rahana maksettava osuus, jolla katetaan palkkiosta aiheutuvia veroja ja veroluonteisia maksuja. Palkkio maksetaan kolmessa yhtä suuressa erässä vuosina 2018 – 2020.

Palkkion arvoa jaksotetaan ansainta- ja sitouttamisjakson kuluessa. Palkkio kirjataan tuloslaskelman erään Palkat ja palkkiot ja vastaerä siirtovelaksi, kunnes se maksetaan.

## 1.16 TULOVEROT

Tuloslaskelman tuloverot muodostuvat verotettavaan tuloon perustuvasta verosta, aikaisempien tilikausien veroista ja laskennallisten verovelkojen ja -saamisten muutoksesta.

Laskennallinen verovelka lasketaan ja merkitään taseeseen kaikista kirjanpidon ja verotuksen välisistä veronalaisista jaksotuseroista ja muista väliaikaisista eroista.

Laskennallinen verosaaminen lasketaan ja merkitään taseeseen kaikista kirjanpidon ja verotuksen välisistä vähennyskelpoisista jaksotuseroista ja muista väliaikaisista eroista ja verotuksessa vahvistetuista tappioista, jos on todennäköistä, että vähennyskelpoiset väliaikaiset erot ja verotukselliset tappiot voidaan verotettavan tulon kertymisen ansioista hyödyntää.

Laskennalliset verovelat ja -saamiset lasketaan sen säädetyin verokannan mukaan, jonka ennakoidaan olevan voimassa väliaikaisen eron purkautuessa. Mikäli laskennallinen vero aiheutuu tase-eristä, joiden muutokset eivät vaikuta tuloslaskelmaan, kirjataan erään liittyvän laskennallisen verovelan tai -saamisen muutos omaan pääomaan.

## 1.17 TULOUTUSPERIAATTEET

Palkkiotuotot ja -kulut palveluista kirjataan palvelun suorittamisen yhteydessä. Sellaisista kertamaksullisista palkkioista, jotka koskevat useita vuosia ja joita mahdollisesti joudutaan palauttamaan myöhemmin, tuloutetaan vain tilikaudelle kuuluva osuus. Osingot tuloutetaan pääsääntöisesti silloin kun osinkoa jakavan yhtiön yhtiökokous on tehnyt päätöksen osingon jaosta.

Korollisten omaisuus- ja velkaerien korkotuotot ja -kulut kirjataan suoriteperusteisesti. Luottojen viivästyskorot tuloutetaan maksuperusteisesti. Saamisen hankintamenon ja sen nimellisarvon välinen ero jaksotetaan korkotuottoihin ja velasta saadun määrän ja sen nimellisarvon erotus korkokuluihin.

## 1.18 TASEEN ULKOPUOLISET SITOUKSET

Taseen ulkopuolisina sitoumuksina käsitellään asiakkaan puolesta kolmannen hyväksi annettuja sitoumuksia, joita ovat mm. takaukset ja erilaiset takuusitoumukset, sekä asiakkaan hyväksi annettuja peruuttamattomia sitoumuksia, joita ovat mm. sitovat lisäluottojärjestelyt, luottolupaukset, käyttämättömät luottolimiitit ja arvopapereiden merkintäsitoumukset.

Asiakkaan puolesta kolmannen hyväksi annetut sitoumukset merkitään taseen ulkopuolisiksi sitoumuksiksi sen määräisinä, mitä takaus kulloinkin enintään vastaa. Asiakkaan hyväksi annetut peruuttamattomat sitoumukset merkitään sen määräisinä, mitä niiden perusteella enintään voidaan joutua maksamaan.

## 1.19 VIRANOMAISMAKSUT

Talletussuojasta vastaa Rahoitusvakuusvirasto. Rahoitusvakuusviraston tehtävänä on hallinnoida rahoitusvakuusrahastoa, joka koostuu vakuusmaksuina kartutettavasta kriisintarkkaisu- ja talletussuojamaksuina kartutettavasta talletussuojarahastosta (uusi talletussuojarahasto). Pankkivalvonnasta

vastaa Euroopan keskuspankki. Menettelytapa- ja makrovalvonnasta vastaa Finanssivalvonta. Viranomaismaksut kirjataan liiketoiminnan muihin kuluihin.

### **1.19.1 Vakausmaksu**

Vakausmaksuja kerätään euroalueen kriisinratkaisurahastoon vuoteen 2024 asti siten, että rahaston tavoitetaso 1 prosenttia korvattavien talletusten määrästä saavutetaan. Luottolaitoksilta kerättävät vakausmaksut siirretään edelleen EU:n yhteiseen kriisinratkaisurahastoon, jota hallinnoi EU:n kriisinratkaisuneuvosto (Single Resolution Board, SRB). SRB päättää myös vakausmaksujen määrästä. Vuonna 2016 kutakin pankkia hyvitetään vakausmaksuissa samassa suhteessa kuin se on aiemmin maksanut pankkiveroa (laki väliaikaisesta pankkiverosta oli voimassa 2013-2014). Vakausmaksusta ei ole tullut osuuspankille kuluvaikutusta vuonna 2016.

### **1.19.2 Talletussuojamaksu**

Vanhaan talletussuojarahastoon kerätyt varat ylittävät tällä hetkellä talletussuojan tasoa koskevat EU vaatimukset. Sääntöjensä nojalla vanha talletussuojarahasto huolehtii jäsenpankilleen määrättävistä talletussuojamaksuista uuteen talletussuojarahastoon siinä suhteessa kun kukin jäsenpankki on vuosien kuluessa kartuttanut vanhaa talletussuojarahastoa. Rahoitusvakausrahasto määrää maksun jokaiselle jäsenpankille mutta laskuttaa sen suoraan vanhalta talletussuojarahastolta. Talletussuojamaksusta ei tule osuuspankille kuluvaikutusta vuonna 2016.

### **1.19.3 Rahoitusvakausraston hallintomaksu**

Rahoitusvakausraston hallintomaksu perustuu samaan laskentamenetelmään kuin Finanssivalvonnan valvontamaksu.

### **1.19.4 Finanssivalvonnan valvontamaksu**

Finanssivalvonnan valvontamaksu koostuu suhteellisesta valvontamaksusta, joka perustuu taseen loppusummaan, sekä kiinteästä perusmaksusta.

### **1.19.5 Euroopan keskuspankin valvontamaksu**

Osana OP Ryhmää osuuspankki on Euroopan keskuspankin (EKP) valvonnassa. EKP:n valvontamaksu määräytyy pankin merkittävyyden ja riskiprofiilin perusteella, EKP määrää valvontamaksun OP Ryhmän keskusyhteisölle, joka jakaa sen Ryhmän jäsenpankeille.

**LUETTELO TILINPÄÄTÖKSEN LIITETIEDOISTA**

**Tuloslaskelmaa koskevat liitetiedot**

- 1 Korkotuotot
- 2 Korkokulut
- 3 Leasingtoiminnan nettotuotot
- 4 Tuotot oman pääoman ehtoisista sijoituksista
- 5 Palkkiotuotot ja -kulut
- 6 Arvopaperikaupan ja valuuttatoiminnan nettotuotot
- 7 Myytävissä olevien rahoitusvarojen nettotuotot
- 8 Suojauslaskennan nettotulos
- 9 Sijoituskiinteistöjen nettotuotot
- 10 Liiketoiminnan muut tuotot
- 11 Poistot ja arvonalentumiset aineellisista ja aineettomista hyödykkeistä
- 12 Liiketoiminnan muut kulut
- 13 Arvonalentumistappiot luotoista ja muista sitoumuksista sekä muista rahoitusvaroista

**Tasetta koskevat liitetiedot**

- 14 Saamiset luottolaitoksilta
- 15 Saamiset yleisöltä ja julkisyhteisöiltä
- 16 Leasingkohteet
- 17 Saamistodistukset
- 18 Osakkeet ja osuudet
- 19 Johdannaissopimukset
- 20 Aineettomat hyödykkeet
- 21 Kiinteistöt
- 22 Aineettomien ja aineellisten hyödykkeiden muutokset tilikauden aikana
- 23 Muut varat
- 24 Siirtosaamiset ja maksetut ennakot
- 25 Laskennalliset verosaamiset ja -velat
- 26 Yleiseen liikkeeseen lasketut velkakirjat
- 27 Muut velat
- 28 Pakolliset varaukset
- 29 Siirtovelat ja saadut ennakot
- 30 Velat, joilla on huonompi etuoikeus kuin muilla veloilla
- 31 Oma pääoma
- 32 Sidottu ja vapaa oma pääoma sekä jakokelvottomat vapaan oman pääoman erät
- 33 Rahoitusvarojen ja -velkojen maturiteettijakauma 31.12.2016
- 34a Koti- ja ulkomaanrahan määräiset omaisuus- ja velkaerät 31.12.2016
- 34b Rahoitusvarojen ja -velkojen käyvät arvot ja kirjanpitoarvot sekä käypien arvojen hierarkia 31.12.2016

**Muut liitetiedot**

- 35 Vakuudeksi annettu omaisuus 31.12.2016
- 36 Eläkevastuut
- 37 Rahoitusleasing- ja muut vuokravastuut
- 38 Taseen ulkopuoliset sitoumukset
- 39 Muut vastuusitoumukset ja vastuut tilikauden päättyessä
- 40 Henkilöstö ja toimielinten jäsenet sekä lähipiiri
- 41 Omistukset muissa yrityksissä 31.12.2016
- 42 Notariaattitoiminta
- 43 Osuuspankin jäsenten lukumäärä sekä maksamatta olevat ja irtisanotut osuusmaksut 31.12.2016
- 44 Pitkäaikaissäätämispalvelu

## JÄRVI-HÄMEEN OP

**1. Korkotuotot**

	2016	2015
Saamisista luottolaitoksilta	440 442,20	462 769,51
Saamisista yleisöltä ja julkisyhteisöiltä	4 059 383,78	2 794 468,32
Saamistodistuksista	110 787,17	125 489,41
Johdannaissopimuksista	-9 916,74	-3 153,69
josta rahavirran suojaus	0,00	0,00
Muut korkotuotot	782,16	233,21
<b>Yhteensä</b>	<b>4 601 478,57</b>	<b>3 379 806,76</b>
josta arvonalentuneista saamisista kirjatut korkotuotot	9 829,75	6 546,63

**2. Korkokulut**

	2016	2015
Veloista luottolaitoksille	23 878,37	46 993,88
Veloista yleisölle ja julkisyhteisöille	599 374,84	580 381,23
Yleiseen liikkeeseen lasketuista velkakirjoista	0,00	0,00
Johdannaissopimuksista ja muista kaupankäyntitarkoituksessa pidettävistä veloista	0,00	0,00
Veloista, joilla on huonompi etuoikeus kuin muilla veloilla	0,00	0,00
Muut korkokulut	90,85	4,32
<b>Yhteensä</b>	<b>623 344,06</b>	<b>627 379,43</b>

**3. Leasingtoiminnan nettotuotot**

	2016	2015
Vuokratuotot	0,00	0,00
Suunnitelman mukaiset poistot	0,00	0,00
Arvonalentumiset	0,00	0,00
Leasingomaisuuden luovutusvoitot ja -tappiot (netto)	0,00	0,00
Palkkiotuotot	0,00	0,00
Muut välittömät tuotot	0,00	0,00
Muut välittömät kulut	0,00	0,00
<b>Yhteensä</b>	<b>0,00</b>	<b>0,00</b>

**4. Tuotot oman pääoman ehtoisista sijoituksista**

	2016	2015
Käypään arvoon tulosvaikutteisesti kirjattavat rahoitusvarat	14 009,89	7 922,85
Myytavissä olevista	2 116 799,16	2 089 102,38
Samaan konserniin kuuluvilta yrityksiltä	67 545,00	19 000,00
Omistusyhteisyryyksiltä	0,00	0,00
<b>Yhteensä</b>	<b>2 198 354,05</b>	<b>2 116 025,23</b>

**5. Palkkiotuotot ja -kulut**

<b>Palkkiotuotot</b>	2016	2015
Luotonannosta	630 840,67	415 288,43
Talletuksista	21 393,90	13 756,20
Maksuliikenteestä	936 838,78	621 668,34
Rahastoista	140 087,57	77 970,79
OmaisuuDENhoidosta	46 068,92	19 249,94
Lainopillisista tehtävistä	140 636,55	96 831,00
Arvopaperinvälityksestä	12 912,26	15 864,47
Arvopapereiden liikkeeseen laskusta	0,00	1 009,04
Vakuutusten välityksestä	486 448,45	272 739,59
Takauksista	32 931,37	26 808,63
Muut	-703 898,83	-484 502,75
<b>Yhteensä</b>	<b>1 744 259,64</b>	<b>1 076 683,68</b>

## JÄRVI-HÄMEEN OP

**Palkkiokulut**

Maksetut toimitusmaksut  
Muut  
Yhteensä

	2016	2015
Maksetut toimitusmaksut	201 967,03	147 032,31
Muut	64 413,84	23 090,36
<b>Yhteensä</b>	<b>266 380,87</b>	<b>170 122,67</b>

**6. Arvopaperikaupan ja valuuttatoiminnan nettotuotot****Arvopaperikaupan myyntivoitot ja -tappiot**

Saamistodistuksista \*  
Osakkeista ja osuuksista  
Muut  
Yhteensä

	2016	2015
Saamistodistuksista *	1 429,05	303,49
Osakkeista ja osuuksista	75 093,96	66 686,58
Muut	0,00	0,00
<b>Yhteensä</b>	<b>76 523,01</b>	<b>66 990,07</b>

**Arvopaperikaupan käyvän arvon muutoksesta johtuvat**

Saamistodistuksista \*  
Osakkeista ja osuuksista  
Muista  
Yhteensä

Saamistodistuksista *	3 190,00	1 485,00
Osakkeista ja osuuksista	-68 047,65	-19 708,25
Muista	0,00	0,00
<b>Yhteensä</b>	<b>-64 857,65</b>	<b>-18 223,25</b>

**Arvopaperikaupan nettotuotot yhteensä**

<b>Yhteensä</b>	<b>11 665,36</b>	<b>48 766,82</b>
-----------------	------------------	------------------

**Johdannaisten nettotuotot**

<b>Yhteensä</b>	<b>33,70</b>	<b>0,00</b>
-----------------	--------------	-------------

**Nettotuotot jaksotettavaan hankintamenoön arvostettavista rahoitusvaroista**

<b>Yhteensä</b>	<b>0,00</b>	<b>0,00</b>
-----------------	-------------	-------------

**Valuuttatoiminnan nettotuotot**

<b>Yhteensä</b>	<b>2 401,73</b>	<b>3 525,49</b>
-----------------	-----------------	-----------------

**Kaikki yhteensä**

<b>Yhteensä</b>	<b>14 100,79</b>	<b>52 292,31</b>
-----------------	------------------	------------------

\*)Saamistodistuksista -kohdat sisältävät alkuperäisen kirjaamisen yhteydessä käypään arvoon tulosvaikutteisesti kirjattaviksi luokiteltujen rahoitusvarojen käyvän arvon muutoksia 3.190,00 euroa.

**7. Myytävissä olevien rahoitusvarojen nettotuotot****Saamistodistuksista**

Myyntivoitot ja -tappiot  
Arvonalentumistappiot ja niiden peruutukset  
Käyvän arvon rahastosta tilikaudelle siirretty  
Yhteensä

	2016	2015
Myyntivoitot ja -tappiot	0,00	0,01
Arvonalentumistappiot ja niiden peruutukset	0,00	0,00
Käyvän arvon rahastosta tilikaudelle siirretty	105 362,74	0,00
<b>Yhteensä</b>	<b>105 362,74</b>	<b>0,01</b>

**Osakkeista ja osuuksista**

Myyntivoitot ja -tappiot  
Arvonalentumistappiot  
Käyvän arvon rahastosta tilikaudelle siirretty  
Yhteensä

<b>Yhteensä</b>	<b>0,00</b>	<b>0,00</b>
Myyntivoitot ja -tappiot	3 049,24	583 859,62
Arvonalentumistappiot	-2 073,14	-44,00
Käyvän arvon rahastosta tilikaudelle siirretty	40 740,58	0,00
<b>Yhteensä</b>	<b>41 716,68</b>	<b>583 815,62</b>

**Myytävissä olevien rahoitusvarojen nettotuotot yhteensä**

<b>Yhteensä</b>	<b>147 079,42</b>	<b>583 815,63</b>
-----------------	-------------------	-------------------

**8. Suojauslaskennan nettotulos**

Suojausinstrumenttien nettotulos  
Suojauskohteiden nettotulos  
Yhteensä

	2016	2015
Suojausinstrumenttien nettotulos	3 249,10	1 194,74
Suojauskohteiden nettotulos	-3 249,10	-1 194,74
<b>Yhteensä</b>	<b>0,00</b>	<b>0,00</b>

**9. Sijoituskiinteistöjen nettotuotot**

Vuokra- ja osinkotuotot  
Muut tuotot  
Myyntivoitot  
Vuokrakulut  
Suunnitelman mukaiset poistot  
Myyntitappiot  
Arvonalentumiset ja niiden peruutukset  
Muut kulut  
Yhteensä

	2016	2015
Vuokra- ja osinkotuotot	53 372,36	24 634,40
Muut tuotot	0,00	0,00
Myyntivoitot	615,42	0,00
Vuokrakulut	0,00	0,00
Suunnitelman mukaiset poistot	0,00	0,00
Myyntitappiot	0,00	0,00
Arvonalentumiset ja niiden peruutukset	0,00	0,00
Muut kulut	-31 305,61	-174 343,92
<b>Yhteensä</b>	<b>22 682,17</b>	<b>-149 709,52</b>



**10. Liiketoiminnan muut tuotot**

	2016	2015
Vuokratuotot omassa käytössä olevista kiinteistöistä	71 908,24	58 725,40
Myyntivoitot omassa käytössä olevista kiinteistöistä	0,00	0,00
Fuusiovoitot	0,00	0,00
Muut	52 942,84	30 678,71
<b>Yhteensä</b>	<b>124 851,08</b>	<b>89 404,11</b>

**11. Poistot ja arvonalentumiset aineellisista ja aineettomista hyödykkeistä**

	2016	2015
Suunnitelman mukaiset poistot	113 489,00	90 245,78
Arvonalentumiset	0,00	0,00
<b>Yhteensä</b>	<b>113 489,00</b>	<b>90 245,78</b>

**12. Liiketoiminnan muut kulut**

	2016	2015
Vuokrakulut	28 438,93	19 071,65
Kulut omassa käytössä olevista kiinteistöistä	359 592,61	238 682,88
Myyntitappiot omassa käytössä olevista kiinteistöistä	0,00	0,00
Fuusiotappiot	0,00	0,00
Muut	322 423,41	243 196,91
<b>Yhteensä</b>	<b>710 454,95</b>	<b>500 951,44</b>

**13. Arvonalentumistappiot luotoista ja muista sitoumuksista sekä muista rahoitusvaroista**

2016

	Saamiskohtaiset arvonalentumistappiot brutto	Ryhmäkohtaiset arvonalentumistappiot brutto	Vähennykset	Tuloslaskelmaan kirjattu
<b>Arvonalentumistappiot luotoista ja muista sitoumuksista</b>				
Saamisista luottolaitoksilta	0,00	0,00	0,00	0,00
Saamisista yleisöltä ja julkisyhteisöiltä	281 230,25	39 269,44	-114 879,75	205 619,94
Asiakkaan puolesta ja hyväksy annetuista sitoumuksista	0,00	-732,53	0,00	-732,53
Muista	0,00	0,00	0,00	0,00
<b>Yhteensä</b>	<b>281 230,25</b>	<b>38 536,91</b>	<b>-114 879,75</b>	<b>204 887,41</b>
<b>Muiden rahoitusvarojen arvonalentumistappiot</b>				
Eräpäivään asti pidettävistä saamistodistuksista	0,00	0,00	0,00	0,00
Muista	0,00	0,00	0,00	0,00
<b>Yhteensä</b>	<b>0,00</b>	<b>0,00</b>	<b>0,00</b>	<b>0,00</b>
<b>Arvonalentumistappiot yhteensä</b>	<b>281 230,25</b>	<b>38 536,91</b>	<b>-114 879,75</b>	<b>204 887,41</b>

**14. Saamiset luottolaitoksilta****Vaadittaessa maksettavat**

	31.12.2016	31.12.2015
Talletukset	166 685,07	205 333,05
Muut	0,00	0,00
<b>Yhteensä</b>	<b>166 685,07</b>	<b>205 333,05</b>

**Muut kuin vaadittaessa maksettavat**

	31.12.2016	31.12.2015
Keskuspankeilta	0,00	0,00
Luottolaitoksilta		
Talletukset	23 956 628,64	15 945 246,86
Muut	9 800 000,00	9 800 000,54
<b>Yhteensä</b>	<b>33 756 628,64</b>	<b>25 745 247,40</b>

**Saamiset luottolaitoksilta yhteensä**

josta huonommalla etuoikeudella olevat saamiset	0,00	0,00
---	------	------

**15. Saamiset yleisöltä ja julkisyhteisöiltä****Luotonanto ja takaussaamiset sektoreittain**

	31.12.2016	31.12.2015
Yritykset	24 381 210,34	24 125 487,91
Rahoitus- ja vakuutuslaitokset	6 098 018,51	6 597 584,83
Julkisyhteisöt	3 932 000,00	4 498 000,00
Kotitalouksia palvelevat voittoa tavoittelemattomat yhteisöt	2 744 974,55	1 297 675,09
Kotitaloudet	215 462 460,25	210 795 187,07
Ulkomaat	631 871,41	642 967,38
Ryhmäkohtaiset arvonalentumiset	-132 083,89	-93 546,98
<b>Yhteensä</b>	<b>253 118 451,17</b>	<b>247 863 355,30</b>
josta huonommalla etuoikeudella olevat saamiset	0,00	0,00

Tase-erään sisältyy luottoja 

0,00
------

 euroa, joille ei tulouteta korkoa.

Taseeseen sisältyy luottoja 

288 332 719,90
----------------

 euroa, joista on kirjattu arvonalentuminen (määrä ennen arvonalentumista)

**Luottojen ja takaussaamisten arvonalentumiset**

	2016	2015
Arvonalentumiset tilikauden alussa	1 212 003,76	720 171,62
Arvonalentumiset tilikauden alussa, sulautuneet pankit		924 320,88
+ Tilikaudella kirjatut saamiskohtaiset arvonalentumiset	279 241,39	185 855,42
+/- Tilikaudella kirjatut ryhmäkohtaiset arvonalentumiset	38 536,91	-89 606,55
- Tilikaudella peruutetut saamiskohtaiset arvonalentumiset	-84 305,57	-153 897,35
- Tilikaudella kirjatut tot.arvonalentumistappiot, joista on aikaisemmin tehty saamiskohtainen arvonalentuminen	-154 521,47	-374 840,26
Arvonalentumiset tilikauden lopussa	<b>1 290 955,02</b>	<b>1 212 003,76</b>

**16. Leasingkohteet**

	31.12.2016	31.12.2015
Ennakkomaksut	0,00	0,00
Koneet ja kalusto	0,00	0,00
Kiinteä omaisuus ja rakennukset	0,00	0,00
Muu omaisuus	0,00	0,00
<b>Yhteensä</b>	<b>0,00</b>	<b>0,00</b>

**17. Saamistodistukset****Keskuspankkirahoitukseen oikeuttavat saamistodistukset ja muut saamistodistukset 31.12.2016**

	Keskuspankki- rahoitukseen oikeuttavat	Muut saamis- todistukset	Yhteensä	Josta huonommalla etuoikeudella
Käypään arvoon tulosvaikutteisesti kirjattavat rahoitusvarat	0,00	261 820,00	261 820,00	0,00
Myytävissä olevat	0,00	3 067 289,56	3 067 289,56	0,00
Eräpäivään asti pidettävät	0,00	500 000,00	500 000,00	0,00
<b>Yhteensä</b>	<b>0,00</b>	<b>3 829 109,56</b>	<b>3 829 109,56</b>	<b>0,00</b>

## Julkisesti noteeratut ja muut saamistodistukset 31.12.2016

Käypään arvoon tulosvaikutteisesti kirjattavat rahoitusvarat  
 Myytävissä olevat  
 Eräpäivään asti pidettävät  
**Yhteensä**

Julkisesti noteeratut	Muut	Yhteensä
261 820,00	0,00	261 820,00
2 859 642,63	207 646,93	3 067 289,56
0,00	500 000,00	500 000,00
<b>3 121 462,63</b>	<b>707 646,93</b>	<b>3 829 109,56</b>

Käypään arvoon tulosvaikutteisesti kirjattavat rahoitusvarat -ryhmä sisältää alkuperäisen kirjaamisen yhteydessä käypään arvoon tulosvaikutteisesti kirjattaviksi luokiteltuja rahoitusvaroja yhteensä 261.820,00 euroa, joista noteerattuja 261.820,00 euroa.

## Saamistodistukset vaadetyypeittäin 31.12.2016

	31.12.2016		31.12.2015	
Julkisesti noteeratut	Muut	Yhteensä	Yhteensä	
<b>Julkisyhteisöiltä</b>	<b>0,00</b>	<b>0,00</b>	<b>0,00</b>	<b>0,00</b>
<b>Eräpäivään asti pidettävät</b>	0,00	0,00	0,00	0,00
Valtion velkasitoumukset	0,00	0,00	0,00	0,00
Kuntatodistukset	0,00	0,00	0,00	0,00
Valtion joukkovelkakirjalainat	0,00	0,00	0,00	0,00
Muiden julkisyhteisöjen joukkovelkakirjat	0,00	0,00	0,00	0,00
<b>Käypään arvoon tulosvaikutteisesti kirjattavat rahoitusvarat</b>	<b>0,00</b>	<b>0,00</b>	<b>0,00</b>	<b>0,00</b>
Valtion velkasitoumukset	0,00	0,00	0,00	0,00
Kuntatodistukset	0,00	0,00	0,00	0,00
Valtion joukkovelkakirjalainat	0,00	0,00	0,00	0,00
Muiden julkisyhteisöjen joukkovelkakirjat	0,00	0,00	0,00	0,00
<b>Myytavissä olevat</b>	<b>0,00</b>	<b>0,00</b>	<b>0,00</b>	<b>0,00</b>
Valtion velkasitoumukset	0,00	0,00	0,00	0,00
Kuntatodistukset	0,00	0,00	0,00	0,00
Valtion joukkovelkakirjalainat	0,00	0,00	0,00	0,00
Muiden julkisyhteisöjen joukkovelkakirjat	0,00	0,00	0,00	0,00
<b>Muilta</b>	<b>3 121 462,63</b>	<b>707 646,93</b>	<b>3 829 109,56</b>	<b>7 491 853,28</b>
<b>Eräpäivään asti pidettävät</b>	0,00	500 000,00	500 000,00	2 202 037,44
Pankkien sijoitustodistukset	0,00	0,00	0,00	0,00
Yritystodistukset	0,00	0,00	0,00	0,00
Pankkien joukkovelkakirjat	0,00	500 000,00	500 000,00	2 000 000,00
Muiden rahoitus- ja vakuutuslaitosten joukkovelat	0,00	0,00	0,00	0,00
Muut joukkovelkakirjat	0,00	0,00	0,00	202 037,44
Muut	0,00	0,00	0,00	0,00
<b>Käypään arvoon tulosvaikutteisesti kirjattavat rahoitusvarat</b>	<b>261 820,00</b>	<b>0,00</b>	<b>261 820,00</b>	<b>328 630,00</b>
Pankkien sijoitustodistukset	0,00	0,00	0,00	0,00
Yritystodistukset	0,00	0,00	0,00	0,00
Pankkien joukkovelkakirjat	261 820,00	0,00	261 820,00	328 630,00
Muiden rahoitus- ja vakuutuslaitosten joukkovelat	0,00	0,00	0,00	0,00
Muut joukkovelkakirjat	0,00	0,00	0,00	0,00
Muut	0,00	0,00	0,00	0,00
<b>Myytavissä olevat</b>	<b>2 859 642,63</b>	<b>207 646,93</b>	<b>3 067 289,56</b>	<b>4 961 185,84</b>
Pankkien sijoitustodistukset	0,00	0,00	0,00	0,00
Yritystodistukset	0,00	0,00	0,00	0,00
Pankkien joukkovelkakirjat	2 557 392,63	0,00	2 557 392,63	2 961 459,90
Muiden rahoitus- ja vakuutuslaitosten joukkovelat	0,00	0,00	0,00	441 675,50
Muut joukkovelkakirjat	302 250,00	207 646,93	509 896,93	688 050,44
Muut	0,00	0,00	0,00	870 000,00
<b>Yhteensä</b>	<b>3 121 462,63</b>	<b>707 646,93</b>	<b>3 829 109,56</b>	<b>7 491 853,28</b>

Taseeseen sisältyy saamistodistuksia

0,00

euroa, joille ei tulouteta korkoa.

**18. Osakkeet ja osuudet**

31.12.2016

**Osakkeet ja osuudet**

Kaupankäyntitarkoituksessa pidettävät

Myytävissä olevat

Omistusyhteisyritysosakkeet

Tytäryritysosakkeet

**Yhteensä**

Julkisesti noteeratut	Muut	Yhteensä	joista luottolaitoksissa
91 404,29	0,00	91 404,29	0,00
1 387 640,64	47 154 610,39	48 542 251,03	1 013 054,09
0,00	0,00	0,00	0,00
0,00	52 083,98	52 083,98	0,00
<b>1 479 044,93</b>	<b>47 206 694,37</b>	<b>48 685 739,30</b>	<b>1 013 054,09</b>

Muut kuin julkisesti noteeratut osakkeet ja osuudet on arvostettu hankintamenoon.

**19. Johdannaisopimukset**

Suojaamistarkoituksessa tehdyt johdannaisopimukset 31.12.2016

	Nimellisarvot	Käyvät arvot	
		Positiiviset	Negatiiviset
<b>Korkojohdannaiset</b>	<b>3 386 360,61</b>	<b>6 979,75</b>	<b>0,00</b>
Terminisopimukset			
Optiosopimukset	<b>0,00</b>	<b>0,00</b>	<b>0,00</b>
Ostetut	0,00	0,00	0,00
Asetetut			
Koronvaihtosopimukset	3 358 360,61	6 924,58	0,00
josta rahavirran suojaus	0,00	0,00	0,00
Muut swap -sopimukset	28 000,00	55,17	0,00
<b>Valuuttajohdannaiset</b>	<b>0,00</b>	<b>0,00</b>	<b>0,00</b>
Terminisopimukset			
Optiosopimukset	<b>0,00</b>	<b>0,00</b>	<b>0,00</b>
Ostetut			
Asetetut			
Koron- ja valuutanvaihtosopimukset			
<b>Osakejohdannaiset</b>	<b>0,00</b>	<b>0,00</b>	<b>0,00</b>
Terminisopimukset			
Optiosopimukset	<b>0,00</b>	<b>0,00</b>	<b>0,00</b>
Ostetut			
Asetetut			
<b>Muut johdannaiset</b>	<b>0,00</b>	<b>0,00</b>	<b>0,00</b>
Terminisopimukset			
Optiosopimukset	<b>0,00</b>	<b>0,00</b>	<b>0,00</b>
Ostetut			
Asetetut			
<b>Johdannaiset yhteensä</b>		<b>6 979,75</b>	<b>0,00</b>

	Nimellisarvot, jäljellä oleva juoksu-aika				
	alle 1 vuosi	1 - 5 vuotta	5 - 15 vuotta	yli 15 vuotta	Yhteensä
<b>Korkojohdannaiset</b>	<b>3 386 360,61</b>	<b>0,00</b>	<b>0,00</b>	<b>0,00</b>	<b>3 386 360,61</b>
Terminisopimukset					0,00
Optiosopimukset	<b>0,00</b>	<b>0,00</b>	<b>0,00</b>	<b>0,00</b>	<b>0,00</b>
Ostetut	0,00	0,00	0,00	0,00	0,00
Asetetut					0,00
Koronvaihtosopimukset	3 358 360,61	0,00	0,00	0,00	3 358 360,61
Muut swap -sopimukset	28 000,00	0,00	0,00	0,00	28 000,00
<b>Valuuttajohdannaiset</b>	<b>0,00</b>	<b>0,00</b>	<b>0,00</b>	<b>0,00</b>	<b>0,00</b>
Terminisopimukset					0,00
Optiosopimukset	<b>0,00</b>	<b>0,00</b>	<b>0,00</b>	<b>0,00</b>	<b>0,00</b>
Ostetut					0,00
Asetetut					0,00
Koron- ja valuutanvaihtosopimukset					0,00
<b>Osakejohdannaiset</b>	<b>0,00</b>	<b>0,00</b>	<b>0,00</b>	<b>0,00</b>	<b>0,00</b>
Terminisopimukset					0,00
Optiosopimukset	<b>0,00</b>	<b>0,00</b>	<b>0,00</b>	<b>0,00</b>	<b>0,00</b>
Ostetut					0,00
Asetetut					0,00
<b>Muut johdannaiset</b>	<b>0,00</b>	<b>0,00</b>	<b>0,00</b>	<b>0,00</b>	<b>0,00</b>
Terminisopimukset					0,00
Optiosopimukset	<b>0,00</b>	<b>0,00</b>	<b>0,00</b>	<b>0,00</b>	<b>0,00</b>
Ostetut					0,00
Asetetut					0,00

Ei suojaamistarkoituksessa pidettävät johdannaissopimukset 31.12.2016

	Nimellisarvot	Käyvät arvot	
		Positiiviset	Negatiiviset
<b>Korkojohdannaiset</b>	<b>1 168 546,70</b>	<b>0,00</b>	<b>25 074,11</b>
Terminisopimukset			
Optiosopimukset	<b>1 168 546,70</b>	<b>0,00</b>	<b>25 074,11</b>
Ostetut	1 168 546,70	0,00	25 074,11
Asetetut			
Koronvaihtosopimukset			
<b>Valuuttajohdannaiset</b>	<b>0,00</b>	<b>0,00</b>	<b>0,00</b>
Terminisopimukset			
Optiosopimukset	<b>0,00</b>	<b>0,00</b>	<b>0,00</b>
Ostetut			
Asetetut			
Koron- ja valuutanvaihtosopimukset			
<b>Osakejohdannaiset</b>	<b>0,00</b>	<b>0,00</b>	<b>0,00</b>
Terminisopimukset			
Optiosopimukset	<b>0,00</b>	<b>0,00</b>	<b>0,00</b>
Ostetut			
Asetetut			
<b>Muut johdannaiset</b>	<b>0,00</b>	<b>0,00</b>	<b>0,00</b>
Terminisopimukset			
Optiosopimukset	<b>0,00</b>	<b>0,00</b>	<b>0,00</b>
Ostetut			
Asetetut			
<b>Johdannaiset yhteensä</b>		<b>0,00</b>	<b>25 074,11</b>

	Nimellisarvot, jäljellä oleva juoksuaika				Yhteensä
	alle 1 vuosi	1 - 5 vuotta	5 - 15 vuotta	yli 15 vuotta	
<b>Korkojohdannaiset</b>	<b>0,00</b>	<b>761 400,00</b>	<b>407 146,70</b>	<b>0,00</b>	<b>1 168 546,70</b>
Terminisopimukset					0,00
Optiosopimukset	<b>0,00</b>	<b>761 400,00</b>	<b>407 146,70</b>	<b>0,00</b>	<b>1 168 546,70</b>
Ostetut	0,00	761 400,00	407 146,70	0,00	1 168 546,70
Asetetut					0,00
Koronvaihtosopimukset					0,00
<b>Valuuttajohdannaiset</b>	<b>0,00</b>	<b>0,00</b>	<b>0,00</b>	<b>0,00</b>	<b>0,00</b>
Terminisopimukset					0,00
Optiosopimukset	<b>0,00</b>	<b>0,00</b>	<b>0,00</b>	<b>0,00</b>	<b>0,00</b>
Ostetut					0,00
Asetetut					0,00
Koron- ja valuutanvaihtosopimukset					0,00
<b>Osakejohdannaiset</b>	<b>0,00</b>	<b>0,00</b>	<b>0,00</b>	<b>0,00</b>	<b>0,00</b>
Terminisopimukset					0,00
Optiosopimukset	<b>0,00</b>	<b>0,00</b>	<b>0,00</b>	<b>0,00</b>	<b>0,00</b>
Ostetut					0,00
Asetetut					0,00
<b>Muut johdannaiset</b>	<b>0,00</b>	<b>0,00</b>	<b>0,00</b>	<b>0,00</b>	<b>0,00</b>
Terminisopimukset					0,00
Optiosopimukset	<b>0,00</b>	<b>0,00</b>	<b>0,00</b>	<b>0,00</b>	<b>0,00</b>
Ostetut					0,00
Asetetut					0,00

## Suojaamistarkoituksessa tehdyt johdannaisopimukset 31.12.2015

	Nimellisarvot	Käyvät arvot	
		Positiiviset	Negatiiviset
<b>Korkojohdannaiset</b>	<b>5 488 794,85</b>	<b>3 730,65</b>	<b>0,00</b>
Terminisopimukset			
Optiosopimukset	<b>0,00</b>	<b>0,00</b>	<b>0,00</b>
Ostetut	0,00	0,00	0,00
Asetetut			
Koronvaihtosopimukset	5 174 021,10	1 878,32	0,00
josta rahavirran suojaus	0,00	0,00	0,00
Muut swap -sopimukset	314 773,75	1 852,33	0,00
<b>Valuuttajohdannaiset</b>	<b>0,00</b>	<b>0,00</b>	<b>0,00</b>
Terminisopimukset			
Optiosopimukset	<b>0,00</b>	<b>0,00</b>	<b>0,00</b>
Ostetut			
Asetetut			
Koron- ja valuutanvaihtosopimukset			
<b>Osakejohdannaiset</b>	<b>0,00</b>	<b>0,00</b>	<b>0,00</b>
Terminisopimukset			
Optiosopimukset	<b>0,00</b>	<b>0,00</b>	<b>0,00</b>
Ostetut			
Asetetut			
<b>Muut johdannaiset</b>	<b>0,00</b>	<b>0,00</b>	<b>0,00</b>
Terminisopimukset			
Optiosopimukset	<b>0,00</b>	<b>0,00</b>	<b>0,00</b>
Ostetut			
Asetetut			
<b>Johdannaiset yhteensä</b>		<b>3 730,65</b>	<b>0,00</b>

	Nimellisarvot, jäljellä oleva juoksu-aika				Yhteensä
	alle 1 vuosi	1 - 5 vuotta	5 - 15 vuotta	yli 15 vuotta	
<b>Korkojohdannaiset</b>	<b>5 460 794,85</b>	<b>28 000,00</b>	<b>0,00</b>	<b>0,00</b>	<b>5 488 794,85</b>
Terminisopimukset					0,00
Optiosopimukset	0,00	0,00	0,00	0,00	0,00
Ostetut	0,00	0,00	0,00	0,00	0,00
Asetetut					0,00
Koronvaihtosopimukset	5 174 021,10	0,00	0,00	0,00	5 174 021,10
Muut swap -sopimukset	286 773,75	28 000,00	0,00	0,00	314 773,75
<b>Valuuttajohdannaiset</b>	<b>0,00</b>	<b>0,00</b>	<b>0,00</b>	<b>0,00</b>	<b>0,00</b>
Terminisopimukset					0,00
Optiosopimukset	0,00	0,00	0,00	0,00	0,00
Ostetut					0,00
Asetetut					0,00
Koron- ja valuutanvaihtosopimukset					0,00
<b>Osakejohdannaiset</b>	<b>0,00</b>	<b>0,00</b>	<b>0,00</b>	<b>0,00</b>	<b>0,00</b>
Terminisopimukset					0,00
Optiosopimukset	0,00	0,00	0,00	0,00	0,00
Ostetut					0,00
Asetetut					0,00
<b>Muut johdannaiset</b>	<b>0,00</b>	<b>0,00</b>	<b>0,00</b>	<b>0,00</b>	<b>0,00</b>
Terminisopimukset					0,00
Optiosopimukset	0,00	0,00	0,00	0,00	0,00
Ostetut					0,00
Asetetut					0,00

Ei suojaamistarkoituksessa pidettävät johdannaissopimukset 31.12.2015

	Nimellisarvot	Käyvät arvot	
		Positiiviset	Negatiiviset
<b>Korkojohdannaiset</b>	<b>830 200,00</b>	<b>0,00</b>	<b>19 491,45</b>
Terminisopimukset			
Optiosopimukset	830 200,00	0,00	19 491,45
Ostetut	830 200,00	0,00	19 491,45
Asetetut			
Koronvaihtosopimukset			
<b>Valuuttajohdannaiset</b>	<b>0,00</b>	<b>0,00</b>	<b>0,00</b>
Terminisopimukset			
Optiosopimukset	0,00	0,00	0,00
Ostetut			
Asetetut			
Koron- ja valuutanvaihtosopimukset			
<b>Osakejohdannaiset</b>	<b>0,00</b>	<b>0,00</b>	<b>0,00</b>
Terminisopimukset			
Optiosopimukset	0,00	0,00	0,00
Ostetut			
Asetetut			
<b>Muut johdannaiset</b>	<b>0,00</b>	<b>0,00</b>	<b>0,00</b>
Terminisopimukset			
Optiosopimukset	0,00	0,00	0,00
Ostetut			
Asetetut			
<b>Johdannaiset yhteensä</b>		<b>0,00</b>	<b>19 491,45</b>

	Nimellisarvot, jäljellä oleva juoksu-aika				
	alle 1 vuosi	1 - 5 vuotta	5 - 15 vuotta	yli 15 vuotta	Yhteensä
<b>Korkojohdannaiset</b>	<b>0,00</b>	<b>830 200,00</b>	<b>0,00</b>	<b>0,00</b>	<b>830 200,00</b>
Terminisopimukset					0,00
Optiosopimukset	<b>0,00</b>	<b>830 200,00</b>	<b>0,00</b>	<b>0,00</b>	<b>830 200,00</b>
Ostetut	0,00	830 200,00	0,00	0,00	830 200,00
Asetetut					0,00
Koronvaihtosopimukset					0,00
<b>Valuuttajohdannaiset</b>	<b>0,00</b>	<b>0,00</b>	<b>0,00</b>	<b>0,00</b>	<b>0,00</b>
Terminisopimukset					0,00
Optiosopimukset	<b>0,00</b>	<b>0,00</b>	<b>0,00</b>	<b>0,00</b>	<b>0,00</b>
Ostetut					0,00
Asetetut					0,00
Koron- ja valuutanvaihtosopimukset					0,00
<b>Osakejohdannaiset</b>	<b>0,00</b>	<b>0,00</b>	<b>0,00</b>	<b>0,00</b>	<b>0,00</b>
Terminisopimukset					0,00
Optiosopimukset	<b>0,00</b>	<b>0,00</b>	<b>0,00</b>	<b>0,00</b>	<b>0,00</b>
Ostetut					0,00
Asetetut					0,00
<b>Muut johdannaiset</b>	<b>0,00</b>	<b>0,00</b>	<b>0,00</b>	<b>0,00</b>	<b>0,00</b>
Terminisopimukset					0,00
Optiosopimukset	<b>0,00</b>	<b>0,00</b>	<b>0,00</b>	<b>0,00</b>	<b>0,00</b>
Ostetut					0,00
Asetetut					0,00

Kohde-etuuden arvo on korkojohdannaisten sopimusten osalta nimellisarvo, valuuttajohdannaisten sopimusten osalta ostetun valuutan tilinpäätöshetken eurovasta-arvo ja osakejohdannaisten sopimusten osalta osakkeiden todennäköinen arvo tilinpäätöshetkellä.

Arvot on ilmaistu bruttomääräisinä.

Kaikissa johdannaissopimuksissa vastapuolena on OP-Yrityspankki Oyj.

## 20. Aineettomat hyödykkeet

	31.12.2016	31.12.2015
ICT-menot	0,00	0,00
Muut kehittämismenot	0,00	0,00
Liikearvo	0,00	0,00
Muut aineettomat hyödykkeet	0,00	0,00
<b>Yhteensä</b>	<b>0,00</b>	<b>0,00</b>

## 21. Kiinteistöt

31.12.2016

### Kiinteistöomistukset

Maa- ja vesialueet	
Rakennukset	
Kiinteistöyhteisöjen osakkeet ja osuudet	
<b>Yhteensä</b>	

Omassa käytössä olevat	Sijoituskiinteistöt	
	Kirjanpitoarvo	Käypä arvo
91 629,89	30 192,13	30 886,34
774 375,00	0,00	0,00
2 876 077,88	366 123,73	323 018,00
<b>3 742 082,77</b>	<b>396 315,86</b>	<b>353 904,34</b>

Sijoituskiinteistöjen käypä arvo perustuu niiden markkina-arvoon. Merkittävässä kohteissa käyvän arvon perusteena on käytetty riippumattoman asiantuntijan antamaa arviota. Muiden kohteiden arvot perustuvat joko johdon omiin arvioihin tai tuottoarvomenetelmään, jona käytetään suoran pääomituksen arviointimenetelmää perustuen kohteen nettotuottoon ja markkinatuottovaatimuksiin huomioiden kohteen sijainti, kunto ja käyttötarkoitus. Liike-, toimisto- ja teollisuustilojen käypä arvo on määritetty pääasiassa tuottoarvomenetelmällä. Asuntojen ja maa-alueiden käypä arvo on määritetty pääasiassa kauppahintamenetelmällä.



## 22. Aineettomien ja aineellisten hyödykkeiden muutokset tilikauden aikana

	Aineettomat hyödykkeet	Sijoitus- kiinteistöt	Omassa käytössä olevat kiinteistöt	Muut aineelliset hyödykkeet
<b>Hankintameno tilikauden alussa</b>	9 766,40	875 479,95	5 103 668,54	1 013 235,03
+ lisäykset tilikautena	0,00	3 500,00	0,00	5 165,00
- vähennykset tilikautena	0,00	-39 384,58	0,00	0,00
+/- siirrot erien välillä	0,00	0,00	0,00	0,00
- tilikauden suunnitelman mukaiset poistot	0,00	0,00	-59 979,00	-53 510,00
-/+ tilikauden arvonalennukset ja niiden peruutukset	0,00	0,00	0,00	0,00
+ vähennyksiin ja siirtoihin kohdistuvat kertyneet poistot ja arvonalennukset	0,00	0,00	0,00	0,00
- kertyneet poistot tilikauden alussa	-9 766,40	0,00	-1 385 835,28	-660 187,23
- kertyneet arvonalennukset tilikauden alussa	0,00	-443 279,51	0,00	0,00
+ kertyneet arvonorotukset tilikauden alussa	0,00	0,00	84 228,51	0,00
+/- tilikauden arvonorotukset ja niiden peruutukset	0,00	0,00	0,00	0,00
<b>= Kirjanpitoarvo tilikauden lopussa</b>	<b>0,00</b>	<b>396 315,86</b>	<b>3 742 082,77</b>	<b>304 702,80</b>

## 23. Muut varat

	31.12.2016	31.12.2015
Arvopapereiden myyntisaamiset	212 087,51	0,00
Maksujenvälityssaamiset	74 214,61	0,00
Muut	287 346,18	254 445,03
<b>Yhteensä</b>	<b>573 648,30</b>	<b>254 445,03</b>

## 24. Siirtosaamiset ja maksetut ennakot

	31.12.2016	31.12.2015
<b>Korot</b>		
Korkosaamiset	583 178,50	562 628,95
Maksetut korkoennakot	0,00	0,00
<b>Yhteensä</b>	<b>583 178,50</b>	<b>562 628,95</b>
<b>Muut</b>		
Muut maksetut ennakomaksut	2 660,27	2 843,01
Muut siirtosaamiset	146 091,88	175 090,57
<b>Yhteensä</b>	<b>148 752,15</b>	<b>177 933,58</b>
<b>Siirtosaamiset ja maksetut ennakot yhteensä</b>	<b>731 930,65</b>	<b>740 562,53</b>

## 25. Laskennalliset verosaamiset ja -velat

31.12.2016	Laskennalliset verosaamiset	Laskennalliset verovelat	Netto
Jaksotuseroista	93 864,44	9 593,74	84 270,70
Muista väliaikaisista eroista	0,00	22 506,66	-22 506,66
<b>Yhteensä</b>	<b>93 864,44</b>	<b>32 100,40</b>	<b>61 764,04</b>

Laskennallisiin verosaamisiin sisältyy verotuksessa vahvistetuista tappioista kirjattua laskennallista verosaamista yhteensä  euroa.

Muista väliaikaisista eroista johtuvat laskennalliset verosaamiset ja -velat perustuvat oman pääoman käyvän arvon rahastoon kirjatuihin myytävissä olevien rahoitusvarojen arvostustuloksista ja rahavirtaa suojaavien johdannaisten arvostustuloksista kirjatuihin laskennallisista verosaamisista ja -veloista.

## Arvonkorotukset 31.12.2016

Taseeseen sisältyy kiinteistöistä tehtyjä arvonorotuksia	84 228,51
Arvonkorotukset eivät ole veronalaisia. Jos arvonorotuksen kohteet myytäisiin, arvonorotukset realisoituisivat myyntivoitoksi, josta tuloveron määrä olisi	16 845,70

## Tilinpäätössiirtojen kertymä

	Tasearvo	Lask. verovelka	Netto
Poistoero	0,00	0,00	0,00
Verotusperusteiset varaukset	8 576 406,49	1 715 281,30	6 861 125,19
<b>Yhteensä</b>	<b>8 576 406,49</b>	<b>1 715 281,30</b>	<b>6 861 125,19</b>

Poistoero ja verotusperusteiset varaukset on merkitty taseeseen laskennallisella verolla vähentämättömään määrään. Omien varojen laskelmassa poistoero ja verotusperusteiset varaukset laskennallisella verolla vähennettynä on rinnastettu ensisijaisiin omiin varoihin.

**26. Yleiseen liikkeeseen lasketut velkakirjat**

	Kirjanpitoarvo 31.12.2016	Nimellisarvo 31.12.2016	Kirjanpitoarvo 31.12.2015	Nimellisarvo 31.12.2015
Sijoitustodistukset	0,00	0,00	0,00	0,00
Joukkovelkakirjalainat	0,00	0,00	0,00	0,00
Muut	0,00	0,00	0,00	0,00
<b>Yhteensä</b>	<b>0,00</b>	<b>0,00</b>	<b>0,00</b>	<b>0,00</b>

**27. Muut velat**

	31.12.2016	31.12.2015
Arvopapereiden ostovelat	0,00	0,00
Maksujenvälitysvelat	116 380,94	112 191,02
Muut	382 758,51	331 250,85
<b>Yhteensä</b>	<b>499 139,45</b>	<b>443 441,87</b>

**28. Pakolliset varaukset**

31.12.2016

	Eläkevaraukset	Verovaraukset	Takausvastuut	Vuokravastuut	Muut	Yhteensä
Varaukset 1.1.					71 682,00	71 682,00
+ varausten lisäys						0,00
- käytetyt varaukset						0,00
- peruutukset					6 626,00	6 626,00
Varaukset 31.12.	<b>0,00</b>	<b>0,00</b>	<b>0,00</b>	<b>0,00</b>	<b>65 056,00</b>	<b>65 056,00</b>

**29. Siirtovelat ja saadut ennakot****Korot**

	31.12.2016	31.12.2015
Korkovelat	411 315,14	624 459,67
Saadut korkoennakot	6 434,24	3 404,92
<b>Yhteensä</b>	<b>417 749,38</b>	<b>627 864,59</b>

**Muut**

Muut saadut ennakkomaksut	1 290,60	1 270,40
Muut siirtovelat	1 645 748,98	1 487 952,37
<b>Yhteensä</b>	<b>1 647 039,58</b>	<b>1 489 222,77</b>

**Siirtovelat ja saadut ennakot yhteensä****2 064 788,96**      **2 117 087,36****30. Velat, joilla on huonompi etuoikeus kuin muilla veloilla**

Velat, joilla on huonompi etuoikeus kuin muilla veloilla

	31.12.2016
Pääomalainat	0,00
Muut	0,00
<b>Yhteensä</b>	<b>0,00</b>

## 31. Oma pääoma

	Oma pääoma tilikauden alussa	Lisäykset	Vähennykset	Siirrot erien välillä	Oma pääoma tilikauden lopussa
<b>Oma pääoma yhteensä</b>	<b>59 002 036,78</b>	<b>3 453 882,43</b>	<b>-1 141 394,78</b>	<b>0,00</b>	<b>61 314 524,43</b>
Osuuspääoma	18 169 170,00	1 003 915,91	-541 570,00	0,00	18 631 515,91
Jäsenosuudet	1 011 900,00	48 715,91	-24 700,00	0,00	1 035 915,91
Tuotto-osuudet	17 003 100,00	955 200,00	-374 500,00	11 800,00	17 595 600,00
Lisäosuudet	154 170,00	0,00	-142 370,00	-11 800,00	0,00
Ylikurssirahasto	0,00				0,00
Arvonkorotusrahasto	72 825,37				72 825,37
Muut sidotut rahastot	<b>4 452 720,85</b>	<b>107 988,82</b>	<b>-146 928,53</b>	<b>0,00</b>	<b>4 413 781,14</b>
Vararahasto	4 323 754,50				4 323 754,50
Käyvän arvon rahasto	128 966,35	107 988,82	-146 928,53		90 026,64
Sääntöjen mukaiset rahastot	0,00				0,00
Muut rahastot	0,00				0,00
Vapaat rahastot	14 176 332,73				14 176 332,73
Edellisten tilikausien voitto tai tappio	22 130 987,83		-452 896,25		21 678 091,58
Tilikauden voitto tai tappio		2 341 977,70	0,00		2 341 977,70

## Käyvän arvon rahaston muutokset

	Tilikauden alussa	Lisäykset	Vähennykset	Tuloslaskelmaan siirretty	Tilikauden päättyessä
Saamistodistukset	50 638,06	104 022,41	0,00	106 187,95	48 472,52
Osakkeet ja osuudet	78 328,29	3 966,41	0,00	40 740,58	41 554,12
Muut	0,00	0,00	0,00	0,00	0,00
Rahavirran suojaus	0,00	0,00	0,00	0,00	0,00
laskennalliset verot	0,00	0,00	0,00		0,00
<b>Yhteensä</b>	<b>128 966,35</b>	<b>107 988,82</b>	<b>0,00</b>	<b>146 928,53</b>	<b>90 026,64</b>

## 32. Sidottu ja vapaa oma pääoma sekä jakokelvottomat vapaan oman pääoman erät

## Oma pääoma 31.12.2016

Sidottu oma pääoma

23 118 122,42

Vapaa oma pääoma

38 196 402,01

## Oma pääoma yhteensä

61 314 524,43

## Voitonjakokelpoiset varat 31.12.2016

Vapaa oma pääoma

38 196 402,01

- aktivoidut kehittämisenot

- muut jakokelvottomat erät

4 300,00

## Voitonjakokelpoiset varat

38 192 102,01

## 33. Rahoitusvarojen ja -velkojen maturiteettijakauma 31.12.2016

Jäijellä oleva juoksuaika	alle 3 kk	3 - 12 kk	1 - 5 vuotta	5 - 10 vuotta	yli 10 vuotta
Keskuspankkirahoitukseen oikeuttavat saamistodistukset	0,00	0,00	0,00	0,00	0,00
Saamiset luottolaitoksilta	2 623 313,71	2 500 000,00	10 300 000,00	18 500 000,00	0,00
Saamiset yleisöltä ja julkisyhteisöiltä	9 589 115,07	24 985 368,69	88 614 604,01	70 071 668,45	59 857 694,95
Saamistodistukset	302 250,00	101 702,00	3 425 157,56	0,00	0,00
Velat luottolaitoksille	1 324 926,57	3 000 000,00	4 000 000,00	5 000 000,00	0,00
Velat yleisölle ja julkisyhteisöille	240 588 970,38	16 479 950,93	1 988 193,91	503 395,70	999 018,54
Yleiseen liikkeeseen lasketut velkakirjat	0,00	0,00	0,00	0,00	0,00
Velat, joilla huonompi etuoikeus kuin muilla veloilla	0,00	0,00	0,00	0,00	0,00

Muut kuin määräaikaiset talletukset sisältyvät maturiteettiluokkaan "alle 3 kk".

**34a. Koti- ja ulkomaanrahan määräiset omaisuus- ja velkaerät 31.12.2016**

Saamiset luottolaitoksilta
Saamiset yleisöltä ja julkisyhteisöiltä
Keskuspankkirahoitukseen oikeuttavat saamistodistukset ja muut saamistodistukset
Johdannaissopimukset
Muu omaisuus
Velat luottolaitoksille
Velat yleisölle ja julkisyhteisöille
Yleiseen liikkeeseen lasketut velkakirjat
Johdannaissopimukset ja kaupankäyntitarkoituksessa pidettävät velat
Velat, joilla on huonompi etuoikeus kuin muilla veloilla
Muut velat

Kotimaan raha	Ulkomaan raha
33 756 628,64	166 685,07
253 118 451,17	0,00
3 829 109,56	0,00
32 053,86	0,00
55 490 231,58	36 285,59
13 324 926,57	0,00
260 392 845,91	166 683,55
0,00	0,00
25 074,11	0,00
0,00	0,00
2 628 856,61	127,80

**34b. Rahoitusvarojen ja -velkojen käyvät arvot ja kirjanpitoarvot sekä käypien arvojen hierarkia 31.12.2016****Rahoitusvarat**

Käteiset varat
Saamiset luottolaitoksilta
Saamiset yleisöltä ja julkisyhteisöiltä
Saamistodistukset
Osakkeet ja osuudet
Osakkeet ja osuudet omistusyhteisyyksissä
Osakkeet ja osuudet samaan konserniin kuuluvissa yrityksissä
Johdannaissopimukset

Kirjanpitoarvo	Käypä arvo
1 030 294,03	1 030 294,03
33 923 313,71	33 923 313,71
253 118 451,17	253 118 451,17
3 829 109,56	3 819 109,56
48 633 655,32	48 633 655,32
0,00	0,00
52 083,98	52 083,98
32 053,86	32 053,86
<b>340 618 961,63</b>	<b>340 608 961,63</b>

**Rahoitusvelat**

Velat luottolaitoksille
Velat yleisölle ja julkisyhteisöille
Yleiseen liikkeeseen lasketut velkakirjat
Johdannaissopimukset ja muut kaupankäyntitarkoituksessa pidettävät velat
Velat, joilla on huonompi etuoikeus kuin muilla veloilla

13 324 926,57	13 324 926,57
260 559 529,46	260 559 529,46
0,00	0,00
25 074,11	25 074,11
0,00	0,00
<b>273 909 530,14</b>	<b>273 909 530,14</b>

**Yhteensä****Taseessa käypään arvoon arvostetut rahoitusinstrumentit**

Saamistodistukset
Osakkeet ja osuudet
Johdannaiset (positiiviset käyvät arvot)
Johdannaiset (negatiiviset käyvät arvot)

	Taso 1	Taso 2	Taso 3	Yhteensä
514 245,00	2 149 092,55	665 772,00	3 329 109,55	
1 479 044,94			1 479 044,94	
	6 979,75		6 979,75	
	25 074,11		25 074,11	

Arvostusmenetelmät, joiden laskentaparametreihin sisältyy epävarmuutta (Taso 3)

Avaava tase 1.1.2016
siirrot tasoon 3
siirrot tasosta 3
muu muutos
Päätävä tase 31.12.2016

0,00
665 772,00
0,00
0,00
665 772,00

Taso 1: Noteeratut markkinahinnat

Hierarkiatasoon 1 ryhmitellyt erät koostuvat pörssiissä listatuista osakkeista, noteeratuista yritysten, valtioiden ja rahoituslaitosten velkapapereista sekä pörssijohdannaisista. Kyseisten instrumenttien käypä arvo määräytyy toimivilta markkinoilta saatavien noteerausten perusteella

Taso 2: Arvostusmenetelmät havainnoitavissa olevia syöttötietoja käyttäen

Arvostusmenetelmät, jotka perustuvat luotettaviin laskentaparametreihin. Hierarkiatasoon 2 luokiteltujen instrumenttien käyvällä arvolla tarkoitetaan arvoa, joka on johdettavissa rahoitusvälineen osien tai vastaavien rahoitusvälineiden markkina-arvosta, tai arvoa, joka on laskettavissa rahoitusmarkkinoilla yleisesti hyväksytyillä arvostusmalleilla ja -menetelmillä, jos markkina-arvo on niiden avulla luotettavasti arvioitavissa. Tähän hierarkiatasoon on luokiteltu suurin osa OP Yrityspankki -konsernin OTC-johdannaisista sekä yritysten, valtioiden ja rahoituslaitosten noteeratut velkapaperit, joita ei ole luokiteltu tasolle 1.

Taso 3: Arvostusmenetelmät ei havainnoitavissa olevia syöttötietoja käyttäen

Arvostusmenetelmät, joiden laskentaparametreihin sisältyy epävarmuutta. Hierarkiatasoon 3 luokitellut instrumentit arvostetaan hinnoittelumalleilla, joiden laskentaparametreihin sisältyy epävarmuutta. Lisäksi tasoon 3 luokitellaan velkapapereita, joille noteerauksia on markkinoilla arvostuspäivänä vain vähän tai ei ollenkaan. Kyseiseen tasoryhmään sisällytetään epäliikvidit lainat, strukturoidut lainat ml. arvopaperistettuja lainat ja strukturoidut velkakirjat sekä hedge-rahastot. Tason 3 käypä arvo perustuu kolmannelta osapuolelta saatavaan hintatietoon.

**35. Vakuudeksi annettu omaisuus 31.12.2016**

	Pantit	Kiinnitykset	Muut Vakuudet	Yhteensä
<b>Omien velkojen puolesta annetut vakuudet</b>				
Velat luottolaitoksille	0,00	0,00	0,00	0,00
Velat yleisölle ja julkisyhteisöille	0,00	0,00	0,00	0,00
Yleiseen liikkeeseen lasketut velkakirjat	0,00	0,00	0,00	0,00
Johdannaissop. ja kaupankäyntitarkoituksessa pidettävät velat	0,00	0,00	0,00	0,00
Muut velat	0,00	0,00	0,00	0,00
Huonommalla etuoikeudella olevat velat	0,00	0,00	0,00	0,00
Yhteensä	<b>0,00</b>	<b>0,00</b>	<b>0,00</b>	<b>0,00</b>
<b>Muut omasta puolesta annetut vakuudet</b>	0,00	0,00	0,00	0,00
<b>Konserniyhtiön puolesta annetut</b>	0,00	0,00	0,00	0,00
<b>Muiden puolesta annetut</b>	0,00	0,00	9 207 677,52	9 207 677,52
joista lähimpiin kuuluvalla johdolle	0,00	0,00	0,00	0,00
<b>Annetut vakuudet yhteensä</b>	<b>0,00</b>	<b>0,00</b>	<b>9 207 677,52</b>	<b>9 207 677,52</b>

**36. Eläkevastuut**

	31.12.2016
Eläkesitoumuksista johtuva suora vastuu	0,00
Osuus eläkesäätiön eläkevastuun ja muiden velkojen ylikatteesta	0,00

Pankin henkilökunnan lakisääteinen eläketurva on järjestetty OP-Eläkekassan kautta ja lisäeläketurva OP-Eläkesäätiön kautta.

**37. Rahoitusleasing- ja muut vuokravastuut**

	31.12.2016
Yhden vuoden kuluessa maksettavat	9 520,92
Yli vuoden kuluessa ja enintään 5 vuoden kuluessa maksettavat	2 976,00
Yli 5 vuoden kuluessa maksettavat	0,00
<b>Yhteensä</b>	<b>12 496,92</b>

**Sopimusten olennaiset irtisanomis- ja lunastusehdot****38. Taseen ulkopuoliset sitoumukset**

	Tytäryritysten puolesta	Osakkuusyri-tysten puolesta	Muiden puolesta	Yhteensä
<b>Taseen ulkopuoliset sitoumukset 31.12.2016</b>	<b>0,00</b>	<b>0,00</b>	<b>10 667 706,32</b>	<b>10 667 706,32</b>
<b>Asiakkaan puolesta kolmannen hyväksi annetut sitoumukset</b>	<b>0,00</b>	<b>0,00</b>	<b>1 359 108,10</b>	<b>1 359 108,10</b>
Takaukset ja pantit	0,00	0,00	1 359 108,10	1 359 108,10
Muut	0,00	0,00	0,00	0,00
<b>Asiakkaan hyväksi annetut peruuttamattomat sitoumukset</b>	<b>0,00</b>	<b>0,00</b>	<b>9 308 598,22</b>	<b>9 308 598,22</b>
Arvopapereiden takaisinostositoumukset	0,00	0,00	0,00	0,00
Muut	0,00	0,00	9 308 598,22	9 308 598,22
joista luottolupaukset	0,00	0,00	9 299 671,27	9 299 671,27

**39. Muut vastuusitoumukset ja vastuut tilikauden päättyessä**

	31.12.2016
Pankki on velvollinen tarkistamaan vuonna 2008 ja sen jälkeen valmistuneista kiinteistöinvestoinneista tekemiään alv-vähennyksiä, jos kiinteistön verollinen käyttö vähenee kymmenen vuoden tarkistusjakson aikana. Viimeiset tarkistusvuodet ovat 2017-2025 kiinteistöinvestoinnin valmistumisajankohdasta riippuen	2 032,95
	0,00
	0,00
	<b>2 032,95</b>

#### 40. Henkilöstö ja toimielinten jäsenet sekä lähipiiri

##### Henkilöstön lukumäärä keskimäärin v. 2016

Vakinainen kokoaikainen henkilöstö  
 Vakinainen osa-aikainen henkilöstö  
 Määräaikainen henkilöstö

##### Yhteensä

Keskimääräinen lkm	Muutos tilikauden aikana
38	-1
0	0
2	-1
<b>40</b>	<b>-2</b>

##### Toimielinten jäsenten palkat ja palkkiot v. 2016

Hallintoneuvoston jäsenet  
 Hallituksen jäsenet ja varajäsenet sekä toimitusjohtaja ja hänen sijaisensa  
 josta toimitusjohtaja Jari Laaksoselle maksetut palkat ja palkkiot  
 sekä luontoisedut

Palkat ja palkkiot
8 018,00
310 284,00
<b>171 415,00</b>
9 520,00

Edustajiston kokouksessa tehdyn päätöksen mukaan hallintoneuvoston puheenjohtajalle maksetaan palkkiota 638 euroa kuukaudessa sekä kokouspalkkiota 255 euroa kokoukselta.  
 Hallintoneuvoston jäsenille maksetaan kokouspalkkiota 255 euroa kokoukselta.

Hallituksen puheenjohtajalle maksetaan palkkiota 1015 euroa kuukaudessa sekä kokouspalkkiota 309 euroa kokoukselta.  
 Hallituksen jäsenille maksetaan kokouspalkkiota 309 euroa kokoukselta. Pankin toimitusjohtajalle ei makseta hallitus-työskentelystä erillisiä palkkiota tai muita etuisuuksia.

Toimitusjohtajan vanhuuseläkeikä on 64 vuotta. Eläke-etuudet määräytyvät eläkelakien ja OP:n omien eläkejärjestelmien mukaisesti.  
 Toimitusjohtajan noudattama irtisanomisaika on 3 tai 6 kuukautta ja työnantajan noudattama irtisanomisaika on 6 kuukautta, jolloin hänelle irtisanomistajan palkan lisäksi suoritetaan korvauksena 12 kuukauden rahapalkkaa vastaava korvaus.

Järvi-Hämeen Op liittyi OP-Henkilöstörahastoon vuonna 2005.

OP-Henkilöstörahastolle maksettava voittopalkkioerä vuonna 2016 perustui seuraavien tavoitteiden saavuttamiselle:  
 OP Ryhmän tulos ennen veroja ja OP Ryhmän ydinvakavaraisuus (CET 1), molemmat painoilla 30% sekä keskittäjäasiakkaiden määrän muutos painolla 40 %.  
 Henkilöstörahastoon tehtävän palkkiosirron määrä vuodelta 2016 on noin 5,7 % rahaston jäsenten palkkasummasta.  
 Vuonna 2016 kirjattiin palkkioita yhteensä 67 893,00 euroa

##### Palkitsemisjärjestelmät

OP Ryhmän palkitseminen jakautuu yrityskohtaiseen lyhyen aikavälin palkitsemiseen sekä ryhmätasoiseen pitkän aikavälin palkitsemiseen. Palkkioiden enimmäismäärät on kaikissa järjestelmissä rajattu.

Lyhyen aikavälin palkitsemisohjelmassa ansaintajakso on kalenterivuosi ja palkkio maksetaan lähtökohtaisesti rahana.  
 Lyhyen aikavälin palkitsemisjärjestelmä kattaa koko henkilöstön.

Pitkän aikavälin johdon palkkiojärjestelmän piiriin kuuluvat erikseen määritellyt johtajat ja avaintehävissä toimivat henkilöt, jotka yhtiön hallitus on nimennyt. OP Osuuskunnan hallintoneuvosto päättää järjestelmän OPn ryhmätasoiset ansaintamittarit ja niille asetettavat tavoitteet kullekin ansaintajaksolle erikseen. Tavoitteet liittyvät OP Ryhmän tulokseen ennen veroja, ydinvakavaraisuuteen (CET1) ja keskittäjäasiakkaiden määrän kasvuun.

Pitkän aikavälin järjestelmä koostuu peräkkäisistä kolmen vuoden pituisista ansaintajaksosta. Palkkion määrä riippuu tavoitteiden saavuttamisesta ansaintajakson päätyttyä. Ensimmäisen ansaintajakson 2011 - 2013 palkkio maksetaan lykkäysajan jälkeen kolmessa yhtä suuressa erässä kesäkuun loppuun mennessä vuosina 2015 - 2017.

Palkitsemisjärjestelmän ansaintajakson 2014 - 2016 perusteella mahdollisesti maksettava palkkio maksetaan OPn liikkeeseen laskemina debentuureina. Ansaittu euromääräinen palkkio muunnetaan debentuurien kappalemääräksi järjestelmän toteuman selvittyä. Palkkiosta vähennetään rahana maksettava osuus, jolla katetaan palkkiosta aiheutuvia veroja ja veroluonteisia maksuja.  
 Palkkio maksetaan kolmessa yhtä suuressa erässä vuosina 2018 - 2020.

Palkkion arvoa jaksotetaan ansainta- ja sitouttamisjakson kuluessa. Palkkio kirjataan tuloslaskelman erään Palkat ja palkkiot ja vastaerä siirtovelaksi, kunnes se maksetaan.

Palkkion maksamiseen liittyy OP Ryhmän vakavaraisuutta sekä työ- ja toimitusuhteen voimassaoloa koskevia ehtoja.

**Muuttuvan palkkion maksamisen lykkääntyminen**

Muuttuvien palkkioiden maksamisesta on säädetty laissa Luottolaitostoiminnasta (610/2014). Jos henkilö on luokiteltu työtehtäviensä perusteella ryhmään, joiden ammatillisesta toiminnasta voi aiheutua yritykselle merkittävää riskiä ("riskiprofiiliin vaikuttava henkilö"), lykätään muuttuvan palkkion maksua tietyissä olosuhteissa kolmelle vuodelle.

Riskiprofiiliin vaikuttavaan henkilöryhmään sovelletaan muuttuvan palkkion maksamisen lykkäämistä mikäli henkilön muuttuva palkkio yhden vuoden ansaintajaksolta ylittää Finanssivalvonnan kannanoton mukaisen rajan 50.000 euroa tai tätä korkeamman kahden kuukauden kiinteän bruttopalkan. Riskiprofiiliin vaikuttavan henkilön palkkioita tarkastellaan kokonaisuutena huomioiden sekä pitkän- että lyhyen aikavälin palkkiot.

Jos maksun viivästämisen euronraja ylittyy, osa palkkiosta maksetaan heti ja loput palkkion maksusta lykätään. Lykkäystilanteessa viivästettävä palkkio maksetaan kolmen seuraavan vuoden aikana. Sanotussa lykkäystilanteessa lyhyen aikavälin ohjelmassa maksetaan aina puolet palkkiosta rahana ja puolet OPn liikkeeseen laskemana debentuurilainana.

**Tilintarkastajille maksetut palkkiot toimeksiantoryhmittäin v. 2016**

Tilintarkastuksesta
Tilintarkastajan muut lausunnot
Veroneuvonta
Muut palvelut
<b>Yhteensä</b>

<b>Tilintarkastus- palkkiot</b>
6 441,13
0,00
0,00
301,30
<b>6 742,43</b>

**Toimielinten jäsenten saamat luotot, takaukset ja vakuudet 31.12.2016**

	Rahalainat 1.1.	Lisäykset	Vähennykset	Rahalainat 31.12.	Takaukset ja muut taseen ulkopuoliset sitoumukset
Hallintoneuvoston jäsenet	1 526 168,90	9 767,24	0,00	1 535 936,14	90 736,12
Hallituksen jäsenet ja varajäsenet sekä toimitusjohtaja ja hänen sijaisensa	601 948,54	0,00	31 679,70	570 268,84	14 000,00
<b>Yhteensä</b>	<b>2 128 117,44</b>	<b>9 767,24</b>	<b>31 679,70</b>	<b>2 106 204,98</b>	<b>104 736,12</b>

Ilmoitetut luvut sisältävät luotot ja takaukset, jotka luottolaitos tai sen konserniin tai konsolidointiryhmään kuuluva yritys on antanut luottolaitoksen hallinto- ja valvontaelinten jäsenille. Toimielinten jäsenten antamat henkilötakaukset sisältyvät myös rahalainat erään.

**Rahalainojen pääasialliset korkoehdot ja muut ehdot**

Hallinto- ja valvontaelinten jäsenten luottoehdoissa noudatetaan normaaleja pankin luottoehtoja. Lainat on sidottu yleisesti käytössä oleviin viitekorkoihin. Lainoja lyhennetään sovitun lyhennyssuunnitelman mukaisesti ja niillä on normaalit vakuudet.

**Eläkesitoumukset**

Hallintoneuvoston jäsenet
Hallituksen jäsenet ja varajäsenet sekä toimitusjohtaja ja hänen sijaisensa

**Aikaisemmin toimielimiin kuuluneiden henkilöiden eläkesitoumukset**

Hallintoneuvoston jäsenet
Hallituksen jäsenet ja varajäsenet sekä toimitusjohtaja ja hänen sijaisensa

<b>0,00</b>
0,00
0,00
<b>0,00</b>
0,00
0,00

## Lähipiiri

	Omistus	Hallinto- henkilöt	Osakkuus- yritys	Muut
<b>Saamiset yleisöltä ja julkisyhteisöltä 31.12.</b>	0,00	2 971 832,42	0,00	0,00
Arvon alentumistappiot 1.1.	0,00	0,00	0,00	0,00
Arvon alentumistappioiden muutos tilikaudella	0,00	0,00	0,00	0,00
Arvon alentumistappiot 31.12.	0,00	0,00	0,00	0,00
<b>Saamistodistukset 31.12.</b>	0,00	0,00	0,00	0,00
Arvon alentumistappiot 1.1.	0,00	0,00	0,00	0,00
Arvon alentumistappioiden muutos tilikaudella	0,00	0,00	0,00	0,00
Arvon alentumistappiot 31.12.	0,00	0,00	0,00	0,00
<b>Osakkeet ja osuudet 31.12.</b>	0,00	0,00	0,00	0,00
Arvon alentumistappiot 1.1.	0,00	0,00	0,00	0,00
Arvon alentumistappioiden muutos tilikaudella	0,00	0,00	0,00	0,00
Arvon alentumistappiot 31.12.	0,00	0,00	0,00	0,00
<b>Takaukset ja muut taseen ulkopuoliset sitoumukset 31.12.</b>	0,00	104 736,12	0,00	0,00

Osuuspankin lähipiiriin kuuluvat pankin hallintoneuvoston jäsenet, hallituksen jäsenet ja varajäsenet, toimitusjohtaja ja toimitusjohtajan sijainen, tilintarkastaja ja varatilintarkastaja tai tilintarkastusyhteisön päävastuullinen tilintarkastaja sekä näiden aviopuoliset tai avioliitonomaisessa suhteessa olevat henkilöt ja alaikäiset lapset. Lähipiiriin kuuluvat myös yhteisöt ja säätiöt, joissa edellä mainituilla henkilöillä on yksin tai yhdessä toisen kanssa kirjanpitolaisissa tarkoitettu määräysvalta.

Lisäksi lähipiiriin kuuluu se, jolla omistuksen nojalla on vähintään 20 prosenttia osuuspankin osuuksista tai omistuksen, optio-oikeuden tai vaihtovelkakirjalainan nojalla on tai voi olla vastaava omistus tai äänivalta pankin konserniin kuuluvassa yhteisössä, jollei omistuksen kohteena olevan yhtiön merkitys koko konsernin kannalta ole vähäinen. Näiden yritysten edellisessä kappaleessa mainitut vastaavat henkilöt kuuluvat samoin lähipiiriin.

Lähipiiriin kuuluu myös osuuspankin konsernitilinpäätökseen yhdistelty osakkuusyhtiö.

Osuuspankin kanssa yhteisen määräysvallan alaiset yhteisöt kuuluvat myös osuuspankin lähipiiriin (sisaryitykset).



## 41. Omistukset muissa yrityksissä 31.12.2016

		Omistusosuus, %	Oma pääoma	Tilikauden voitto tai tappio
<b>Tytärirytykset</b>				
Yrityksen nimi:	Etelä-Päijänteen OP-Kiinteistökeskus Oy	95,00 %	28 410,94	16 482,34
Kotipaikka:	Asikkala			
Yrityksen nimi:	Anianpellon Markkinakeskus Oy	79,04 %	2 584 189,76	-35 854,06
Kotipaikka:	Asikkala			
Yrityksen nimi:	Itä-Hämeen OP-Kiinteistökeskus Oy	82,00 %	50 075,05	181,93
Kotipaikka:	Sysmä			
Yrityksen nimi:	Kiinteistö Oy Uotinkukkaro	78,47 %	486 571,45	15 815,47
Kotipaikka:	Sysmä			
Yrityksen nimi:				
Kotipaikka:				
Yrityksen nimi:				
Kotipaikka:				
Yrityksen nimi:				
Kotipaikka:				
Yrityksen nimi:				
Kotipaikka:				
		Omistusosuus, %	Oma pääoma	Tilikauden voitto tai tappio
<b>Omistusyhteisyritykset</b>				
Yrityksen nimi:	Kiinteistö Oy Sysmän Säästökulma	24,50 %	1 497 433,23	0,09
Kotipaikka:	Sysmä			
Yrityksen nimi:				
Kotipaikka:				
Yrityksen nimi:				
Kotipaikka:				
Yrityksen nimi:				
Kotipaikka:				
Yrityksen nimi:				
Kotipaikka:				
Yrityksen nimi:				
Kotipaikka:				
Yrityksen nimi:				
Kotipaikka:				
		Omistusosuus, %	Oma pääoma	Tilikauden voitto tai tappio
<b>Yritykset, joissa luottolaitoksella on rajoittamaton vastuu</b>				
Yrityksen nimi:				
Kotipaikka:				
Yritysmuoto:				
Yrityksen nimi:				
Kotipaikka:				
Yritysmuoto:				
Yrityksen nimi:				
Kotipaikka:				
Yritysmuoto:				
Yrityksen nimi:				
Kotipaikka:				
Yritysmuoto:				

#### 42. Notariaattitoiminta

Osuuspankki tarjoaa arvopaperivälitystä sekä säilytys- ja hoitopalvelua samoin kuin muita asiakkaan omaisuuden hoitoon liittyviä palveluja, kuten lainhuudatus- ja kiinnitysasiat, yhteisöjen perustamiset ja uudelleenjärjestelyt, saatavien perimistehtävät, asiakkaan omaisuuden säilytys, perunkirjoitus- ja pesänselvitystoimet, asiakkaan oikeudellinen neuvonta omaisuuden hoitoon ja varojen sijoittamiseen liittyvissä asioissa. Lisäksi pankki tarjoaa toimeksiantoon perustuvia omaisuuden hoitoon liittyviä liikeyritysten, kiinteistö- ja asunto-osaakeyhteisöjen osakkeiden ja osuuksien ostoa ja myyntiä, sekä kiinteistöjen ja asuntojen vuokrausta.

Osuuspankin sellaisten omissa nimissään asiakkaan lukuun hallitsemien varojen kokonaismäärä, joita sijoituspalvelulain 9. luvun mukaan ei merkitä varoiksi osuuspankin taseeseen

--

#### 43. Osuuspankin jäsenten lukumäärä sekä maksamatta olevat ja irtisanotut osuusmaksut 31.12.2016

Jäsenten lukumäärä  
Maksamatta olevat osuusmaksut  
Irtisanotut jäsenosuusmaksut  
Irtisanotut lisäosuusmaksut  
Irtisanotut tuotto-osuusmaksut

	9 980
	384,09
	38 200,00
	147 370,00
	1 665 600,00

#### Irtisanotun osuuspääoman takaisinmaksun edellytykset ja ajankohta

Osuuspankkien omaan pääomaan sisältyy osuuspankkien jäsenten jäsenosuusmaksut sekä jäsenten tekemät sijoitukset tuotto-osuuksiin, joiden koron maksusta ja pääoman palauttamisesta pankilla on ehdoton oikeus kieltäytyä. Jäsenosuusmaksu ja siitä seuraava asiakasomistajuus antaa mahdollisuuden osallistua pankin hallintoon ja päätöksentekoon. Tuotto-osuuksiin ei liity asiakasomistajien oikeuksia eivätkä ne anna äänivaltaa. Vuosille 2016-2017 tavoitellaan tuotto-osuuksille 3,25 %:n korkoa ja maksettava korko vahvistetaan vuosittain jälkikäteen. Tuottotavoite voi muuttua vuosittain.

Mikäli osuuspankki ei ole kieltäytynyt palauttamisesta, jäsenosuusmaksu ja tuotto-osuusmaksu voidaan palauttaa 12 kuukauden kuluessa sen tilikauden päättymisestä, jonka aikana jäsenyys on päättynyt tai tuotto-osuuden omistaja on irtisanonut osuuden. Ellei palautusta voida jonakin vuonna maksaa täysimääräisesti, maksamatta jäänyt osa maksetaan seuraavien tilinpäätösten perusteella käytettävissä olevista omista pääomista. Edellä määrätty oikeus maksamatta jääneen osan jälkipalautukseen päättyy kuitenkin viidennen seuraavan tilinpäätöksen jälkeen. Maksamatta jääneelle osalle ei makseta korkoa.

Osuuspankkien kansallisessa tilinpäätöksessä omiin pääomiin luetaan lisäksi lisäosuuspääoma, josta osuuspankeilla ei ole ehdotonta oikeutta kieltäytyä palauttamasta jäsenille. Irtisanottu lisäosuuspääoma luokitellaan tilinpäätöksessä velaksi. Lisäosuuspääoma palautetaan kuuden kuukauden kuluessa sen tilikauden päättymisestä, jonka perusteella palautus ensimmäisen kerran voidaan suorittaa. Jos irtisanottua lisäosuusmaksua ei ole voitu palauttaa kokonaisuudessaan, voi palautus tapahtua jälkipalautuksena, jos se on kolmen seuraavan tilinpäätöksen perusteella mahdollista. Lisäosuudelle maksetaan korkoa siihen asti, kun se on osuuskuntalain mukaan nostettavissa.

#### 44. Pitkäaikaissäätämispalvelu

OP-eläkesäästön eläketili  
Määräaikaiss- tai muulle talletustilille tehdyt sijoitukset  
**Osuuspankin taseessa olevat sijoitukset yhteensä**  
Taseen ulkopuoliset sijoitukset, sijoitusrahastot, osakkeet, jvk-lainat (sis. myyntisaamiset/ostovelat)  
OP-eläkesäästön eläketililtä veloitetut sopimuksen mukaiset kulut ja palkkiot  
Tilikauden aikana säästämistililtä maksetut eläkkeet

31.12.2016
18 899,21
0,00
18 899,21
63 355,72
39,62
0,00

## LUETTELO KIRJANPITOKIRJOISTA JA TOSITELAJEISTA

### OP RYHMÄN SAP tositelajit ja tositenumerosarjat

Pankin pääkirjanpito on SAP-järjestelmässä ja osakirjanpitojen tiedot on siirretty pääkirjanpitoon yhdistelmänä tai muuna yhteenvetona.

Merkittävimmät osakirjanpidot:

Ottolainaus  
 Antolainaus  
 Omistaja-asiakasrekisteri  
 Bonusjärjestelmä  
 Tuotto-osuudet  
 Korva, arvopaperikirjanpito  
 Matkavaluutta  
 ASLA, asiakaslaskutus  
 Calypso, johdannais- ja arvopaperikirjanpito  
 JORR, johdannaisreskontra  
 Pankkitakaukset  
 Haltia, kiinteistökirjanpito  
 Havas, vastike- ja vuokrareskontra  
 Osuuspankkien tilit OP Yrityspankissa  
 POPS, Pankkien väliset online pikasiirrot ja shekit  
 SAP HR ja Aditro  
 SAP käyttöomaisuus  
 SAP osto- ja myyntireskontra, Ariba, Basware IP ja Basware maksuliikenne

Sovellus- tosite *)	Nimi	Tosite- laji	Numerosarja alku	loppu
	TOISTUVA TOSITE	X1	7700001	7799999
	MALLITOSITE	X2	7800001	7899999
	KAUDEN PÄÄTÖS, lopullinen	SA	1000010001	1000019999
	KAUDEN PÄÄTÖSTOS, purettavat	SB	1000020001	1000029999
	ENNAKKOKIRJAUS, lopullinen	SC	1000030001	1000039999
	ENNAKKOKIRJAUS, purettavat	SD	1000040001	1000049999
	PÄIVITTÄISTOSITE	SE	1000050001	1000059999
	ED.KUUKAUDEN KORJAUKSET/AURUM	SF	1000060001	1000069999
	AGIOARVOSTUS MANUAALINEN	SH	1000080001	1000089999
	SALDONSIIIRTO, PURETTAVA (taseen väärän merkkisten saldojen siirto)	SS	1000090001	1000099999
	ARVONLISÄVERON KORJAUS	SV	1000100000	1000109999
	LOMAPALKKAVARAUS	SL	1000110001	1000119999
	HENKILÖSIVUKULUT	SM	1000120001	1000129999
	IFRS-OVY JA -OPHV -saldonsiirto	SI	1000130001	1000139999
	GE-PALKKIOVARAUS	GK	1000140001	1000149999
	TULOSPALKK. JAKSOTUS	GM	1000150001	1000159999
	VEROJAKSOTUS, PURETT.	GO	1000160001	1000169999
	TALL.SUOJARAH. JAKS.	GQ	1000170001	1000179999
	RYHMÄKOHT.ARVONALENT	GX	1000180001	1000189999
	VEROJAKSOTUS,LOPULL.	GY	1000190001	1000199999
	PÄIVITT.TOS./OKO PKL	SO	1000200001	1000209999
	ALV-VELOITUS	GZ	1000210001	1000219999
	ALV-SIIIRTO	ST	1000220001	1000229999
	SOS.KULUVELAN SIIIRTO	SR	1000230001	1000239999
	SIJ.OM. PÄIVITT./VAR	SP	1000240001	1000249999
	SIJ.OM TP PURETT/VAR	SQ	1000250001	1000259999
	LOMAP.VARAUS/KUSTP.S	GF	1000260001	1000269999
	SOS.KULUVELAN SIIIRTO lopullinen	SY	1000270001	1000279999
	KIINTEISTÖSIJ. PÄIV.	SZ	1000280001	1000289999
	KIINTEISTÖSIJ. PURET	SX	1000290001	1000299999
	ELIMINOINTI BALTIA purettava	MB	1000300001	1000309999
	ELIMINOINTI BALTIA ei-purettava	RC	1000310001	1000319999
	PUH.KULUJEN ALV-OIK.	HD	1000320001	1000329999
	SALDONSIIIRTO, EI-PURETTAVA	SJ	1000330001	1000339999
	SALDONSIIIRTO, TEM	SN	1000340001	1000349999
	SALDONSIIIRTO, MVAT	HI	1000350001	1000359999
	KIINT YHT AVAAVA TASE	QN	1000360001	1000369999
	KÄYTTÖOMAISUUS	AA	1010000001	1010999999 RABUCH00 **)
	KÄYTTÖOMAISUUS POISTOT	AF	1011000001	1011999999 RAPERB00 **)
	KÄYTTÖOMAISUUS VARASTOSALDOK	AG	1012000001	1012999999
	LASKU e-Flow/SAP eliminoitavat	LF	1021000001	1021999999
	LASKU MANUAALINEN eliminoitavat	LM	1022000001	1022999999
	HYVITYSLASKU MANUAALINEN eliminoitavat	HM	1023000001	1023999999
	LASKUN PERUUTUS AUTOMAATTINEN	LP	1024000001	1024999999
	LASKUN MANUAALINEN MAKSU	KA	1025000001	1025999999
	AUTOMAATTISET MAKSUT	KZ	1026000001	1026999999
	LASKU E-Flow/SAP ei eliminoitavat	LG	1027000001	1027999999
	LASKU MANUAALINEN ei eliminoitavat	LN	1028000001	1028999999

Sovellus- tosite ')	Nimi	Tosite- laji	Numerosarja alku	loppu
	HYVITYSLASKU MANUAALINEN ei eliminoidavat	HN	1029000001	1029999999
	MYNTILASKU MANUAALINEN eliminoidavat	DR	1030000001	1030999999
	HYVITYSLASKU MANUAALINEN eliminoidavat	DG	1031000001	1031999999
	MYNTILASKUN PERUUTUS	DA	1032000001	1032999999
	HYVITYSLAS.MR Ei ELIM.	DH	1033000001	1033999999
	HYVITYSLASKUTUS eliminoidavat	DI	1034000001	1034999999
	LASKUN MAKSU	DZ	1035000001	1035999999
	HYVITYSLASKUTUS ei eliminoidavat	DJ	1036000001	1036999999
	MYNTILASKU MANUAALINEN ei eliminoidavat	DS	1037000001	1037999999
	MYNTILASKUTUS eliminoidavat	DT	1038000001	1038999999
	MYNTILASKUTUS ei eliminoidavat	DU	1039000001	1039999999
	TASAUS	MT	1040000001	1040999999
	MATKALASKU /MATKAMIES	FA	1041000001	1041999999
	KONEKIELISET TILIOTETAPAHTUMAT	FB	1042000001	1042999999
	LUOTTORESKONTRA/KOTIPANKKI	FC	1043000001	1043999999
	JAHA/KOTIPANKKI	FD	1044000001	1044999999
	IFACTOR /OPR	FE	1045000001	1045999999
	IFACTOR /OPR JAKSOTUS	FF, FG	1046000001	1046999999
	SOPRI /OPR	FH	1047000001	1047999999
	SOPRI /OPR JAKSOTUS	FI,FJ	1048000001	1048999999
	LUOTTOTILI /OPR	FK	1049000001	1049999999
	LEASONG OR /OPR	FL	1050000001	1050999999
	VARAINHANKINTA /OPR	FM	1051000001	1051999999
	VARAINHANKINTA /OPR JAKSOTUS	FN, FO	1052000001	1052999999
	DISKONTATUT OSAMAKSUT /OPR	FP	1053000001	1053999999
	DISKONTATUT OSAM. /OPR JAKSOTUS	FQ, FR	1054000001	1054999999
	OIKEUDELLINEN PERINTÄ /OPR	FS	1055000001	1055999999
	OSAMAKSULEASING (VIEW21) /OPR	FT	1056000001	1056999999
	VIEW 21/JAKSOTUKSET	ET	1057000001	1057999999
	VIEW 21/AGIO	EU	1058000001	1058999999
9900095	SRJ-TAPAHTUMAT	FU	1059000001	1059999999
	AIRAS-PALKKIOT/AURUM	FV	1060000001	1060999999
	TYÖNANTAJAN ST-MAKSU	FX	1070000001	1070999999
	DIME/SIJ.RAHASTOT	GR	1071000001	1071999999
	OPUSCAPITA/OKO	GU	1072000001	1072999999
	ANALYSTE	IE	1073000001	1073999999
	MYNTILASKU/KIPINÄ	DB	1074000001	1074999999
	LASKUN MANUMAKS/OPKK	DY	1075000001	1075999999
	TEM MATKALASKUT	MK	1076000001	1076999999
	VIRO MANU PÄIVITT.	JS	1077000001	1077999999
	VIRO MANU TP PYSYVÄ	JV	1078000001	1078999999
	VIRO MANU TP PERUUT.	JX	1079000001	1079999999
	LATVIA MANU PÄIVITT.	JT	1080000001	1080999999
	LATVIA MANU TP PYS.	JY	1081000001	1081999999
	LATVIA MANU TP PER.	JZ	1082000001	1082999999
	LIETTUA MANU PÄIVITT	JU	1083000001	1083999999
	LIETTUA MANU TP PYS.	KB	1084000001	1084999999
	LIETTUA MANU TP PER.	KC	1085000001	1085999999
	LOMAPALKAT, OSTOLASKU	LL	1086000001	1086999999
	LOMAPALKAT, MYNTILASKU	DL	1087000001	1087999999
	JAKSOTUSAJO, SAPin man. jaksotus -toiminto	MA	1088000001	1088999999
	ACQUIRING-PALKKIOT, OR	KY	1089000001	1089999999
	ACQUIRING-PALKKIOT, MR	DE	1090000001	1090999999
	AGIOARVOSTUS	SG	1091000001	1091999999
	ACQUIRING	KQ	1092000001	1092999999
9930004	CAL PÄIVITTÄISET VIENNIT	RF	1093000001	1093999999
9930005	CAL PÄIVITTÄISET VIENNIT	RF	1093000001	1093999999
9930006	CAL PÄIVITTÄISET VIENNIT	RF	1093000001	1093999999
9930007	CAL PÄIVITTÄISET VIENNIT	RF	1093000001	1093999999
9930008	CAL PÄIVITT. TASEEN ULKOP.	RH	1094000001	1094999999
9930106	CAL KK-VAIHTEEN VIENNIT	RG	1095000001	1095999999
9930107	CAL KK-VAIHTEEN VIENNIT	RG	1095000001	1095999999
9930108	CAL KK-VAIHTEEN TASEEN ULKOP.	RI	1096000001	1096999999
9900048	LISÄOSUUSPÄÄOMA	HB	1097000001	1097999999
	BONUSKERTYMÄ/CLEARING, OR	LK	1098000001	1098999999
	BONUSKERTYMÄ/CLEARING, MR	DK	1099000001	1099999999
9900049	PERINNÄN LIITTYMÄ	HC	1100000001	1100999999
9940004	LJR ANTOLAINAUS	MC	1101000001	1101999999
990053	Banksyst päivittäiset	JD	1102000001	1102999999
990064	BLV PÄIVITTÄISET	JM	1103000001	1103999999
990067	BLT PÄIVITTÄISET	JP	1104000001	1104999999
	Bonuskäyttö toinen op, MR	DO	1105000001	1105999999
	Bonuskäyttö toinen op, OR	LO	1106000001	1106999999
	Equens/Debit-kortit	HF	1107000001	1107999999
	Ariba tilaus eliminoidava	LU	1108000001	1108999999
	Ariba ei tilausta eliminoidava	LV	1109000001	1109999999
	Ariba tilaus ei-eliminoidava	LX	1110000001	1110999999

Sovellus- tosite ')	Nimi	Tosite- laji	Numerosarja	
			alku	loppu
	Ariba ei tilausta ei-eliminoitava	LY	1111000001	1111999999
	Ariba peruutustosite	LZ	1112000001	1112999999
	ACQUIRING/HALTI	HG	1113000001	1113999999
	SAANA/M2	HJ	1114000001	1114999999
	VAM päivittäiset	HK	1115000001	1115999999
	VAM kk-vaihe	HL	1116000001	1116999999
12999	ENTRA	EN	1299900001	1299999999
	TEKNINEN FD EI ELIM.	Z9	2010000001	2010999999
	KASSAKP. LIITT./OPHV	NA	3010000001	3010999999
	HK KORVAUS KKP./OPHV	NB	3011000001	3011999999
	OIVA KON./OPHV	NC	3012000001	3012999999
	TUOTTOTURVA KON/OPHV	ND	3013000001	3013999999
	LAINATURVA KON./OPHV	NE	3014000001	3014999999
	HENKILÖV.KORV K/OPHV	NF	3015000001	3015999999
	RYHMÄVAK. KON./OPHV	NG	3016000001	3016999999
	IF RYHMÄELÄK K./OPHV	NH	3017000001	3017999999
	MOOTTORIAJ. KON/OPHV	NI	3018000001	3018999999
	VAHINKOVAK. KON/OPHV	NJ	3019000001	3019999999
	HENKILÖVAK. KON/OPHV	NK	3020000001	3020999999
	TAPATURMA KON./OPHV	NL	3021000001	3021999999
	KIINT.VUOKRAT K/OPHV	NM	3022000001	3022999999
	VSM KON./OPHV	NN	3023000001	3023999999
	MITTATURVA KON./OPHV	NO	3024000001	3024999999
	LÄHTEVÄ RAHA L./OPHV	NP	3025000001	3025999999
	TULEVA RAHA L./OPHV	NQ	3026000001	3026999999
	TKV KON./OPHV	NR	3027000001	3027999999
	HK KORVAUS KON./OPHV	NS	3028000001	3028999999
	AULI KON./OPHV	NT	3029000001	3029999999
	RATTI KON./OPHV	NU	3030000001	3030999999
	RAKENNUSVIRHE K/OPHV	NV	3031000001	3031999999
	SULKA KON./OPHV	NX	3032000001	3032999999
	MATKAVAKUUTUS K/OPHV	NY	3033000001	3033999999
	KASKO KON./OPHV	OA	3034000001	3034999999
	ESINEVAK.YKS. K/OPHV	OB	3035000001	3035999999
	TAKAUSVAKUUTUS/OPHV	OC	3036000001	3036999999
	SULKAN EPÄV.VAH/OPHV	OD	3037000001	3037999999
	RESK.SAATAVAL.L/OPHV	OE	3038000001	3038999999
	YT KORVAUS KKP./OPHV	OF	3039000001	3039999999
	PERUUTUS/OPHV LIITT.	NZ	3100000001	3109999999

## PLA-tositelajit

Kirjanpitosite	AB	3204000000	3204999999
Täsmäytyspääkirja	AC	3205000000	3205999999
Käyttöom.konversio	AK	3206000000	3206999999
Käyttöom.kirj: netto	AN	3207000000	3207999999
Ratti Kkp.	C3	3208000000	3208999999
VSM Kkp.	C4	3209000000	3209999999
HK Korvaus Muis.	DC	3210000000	3210999999
EK Korvaus Muis.	DD	3211000000	3211999999
Manuaalipal. Muis.	DM	3212000000	3212999999
Auli Muis.	E1	3213000000	3213999999
Oiva Muis.	E2	3214000000	3214999999
Ratti Muis.	E3	3215000000	3215999999
Tuottoturva Muis.	E4	3216000000	3216999999
Mittaturva Muis.	E6	3217000000	3217999999
Ryhmävakuutus Muis.	E7	3218000000	3218999999
Rakennusvirhe Muis.	E8	3219000000	3219999999
IF Ryhmäeläke Muis.	E9	3220000000	3220999999
Ulkoinen numero	EX	3221000000	3221999999
Ratti Muis.	F3	3222000000	3222999999
VSM Muis.	F4	3223000000	3223999999
IF Ilm. eläke Muis.	F9	3224000000	3224999999
As.miesp.m.liit.jaks	H1	3226000000	3226999999
Sonet.vak.pal.jaks.l	H2	3227000000	3227999999
Asiamiehet	HA	3228000000	3228999999
Palkansaajat	HE	3229000000	3229999999
Hallinto henkilöt	HH	3230000000	3230999999
Tilapäispalkkionsaaj	HT	3231000000	3231999999
Investointityönumero	IP	3232000000	3232999999
Toimittajat - hyvät.	KG	3233000000	3233999999
Kiint.hall.järj.liit	KH	3234000000	3234999999
Toimittajat - netto	KN	3235000000	3235999999

Sovellus- tosite ')	Nimi	Tosite- laji	Numerosarja alku	loppu
	Kiint.osakejärj	KO	3236000000	3236999999
	Tilien ylläpito	KP	3237000000	3237999999
	Toimittajat - lasku	KR	3238000000	3238999999
	Kiint.sähkönl.liitt	KS	3239000000	3239999999
	Laskut, IP,ulkopuoli	LB	3240000000	3240999999
	Laji/toimintoj.kirj.	LT	3241000000	3241999999
	ML-tilitys	ML	3242000000	3242999999
	Regressilask. Kon.	MQ	3243000000	3243999999
	JV-Simmer Kon.(tulev	MS	3244000000	3244999999
	Ratti Kon.	N3	3245000000	3245999999
	IF ilm. eläk Kon.	N9	3246000000	3246999999
	EU Korvaus Kkp.	OG	3247000000	3247999999
	Henkivak.korvau Kkp.	OH	3248000000	3248999999
	Tapaturma Kkp.	OI	3249000000	3249999999
	MA korvaus Kkp.	OJ	3250000000	3250999999
	Takaus.korvaus Kkp.	OK	3251000000	3251999999
	Sulkan epäv.vah. Kkp	OL	3252000000	3252999999
	TKV Muis.	OM	3253000000	3253999999
	Moottoriajon. Muis.	ON	3254000000	3254999999
	Sulka Muis.	OO	3255000000	3255999999
	Matkavakuutus Muis.	OP	3256000000	3256999999
	Vahinkovakuutus Muis	OQ	3257000000	3257999999
	Henkilövakuutus Muis	OR	3258000000	3258999999
	Tapaturma Muis.	OS	3259000000	3259999999
	Kasko Muis.	OT	3260000000	3260999999
	Ratti maksusop. Muis	OU	3261000000	3261999999
	Esinevak.yks. Muis.	OV	3262000000	3262999999
	Takausvakuutus Muis.	OW	3263000000	3263999999
	Sulkan epäv.vah Muis	OX	3264000000	3264999999
	Regressilask. Muis.	OY	3265000000	3265999999
	Tuleva raha Muis.	OZ	3266000000	3266999999
	Palkk. as.m.liitt.ja	P1	3267000000	3267999999
	MA korvaus Muis.	PB	3268000000	3268999999
	Sulkan epäv.vah Muis	PC	3269000000	3269999999
	Henkivak.korvau Muis	PD	3270000000	3270999999
	Tapaturma Muis.	PF	3271000000	3271999999
	Takaus.korvaus. Muis	PG	3272000000	3272999999
	YT Korvaus Muis.	PH	3273000000	3273999999
	JV-Simmer Muistio	PI	3274000000	3274999999
	MA korvaus Kon.	PJ	3275000000	3275999999
	Tapaturma Kon.	PL	3276000000	3276999999
	Takaus,korvaus Kon.	PM	3277000000	3277999999
	YT Korvaus Kon.	PN	3278000000	3278999999
	JV-Simmer Kon.(lähte	PO	3279000000	3279999999
	ATK-palv.vel.liitt	PP	3280000000	3280999999
	Hinnanmuutos	PR	3281000000	3281999999
	EU Korvaus Kon.	PS	3282000000	3282999999
	EK Korvaus Kon.	PT	3283000000	3283999999
	Päätetapahtum.liitt	PU	3284000000	3284999999
	ATK-palv.vel. levyti	PW	3285000000	3285999999
	Systeemipalv.vel.lii	PX	3286000000	3286999999
	Työasemaveloitukset	PY	3287000000	3287999999
	S-laskutus, Elisa	PZ	3288000000	3288999999
	Sulkan epäv.vah. Kon	QA	3289000000	3289999999
	EK Korvaus Kkp.	QB	3290000000	3290999999
	Cross-company korot	QC	3291000000	3291999999
	EU korvaus muis.	QD	3292000000	3292999999
	Hyvitys - nettosuor.	RA	3293000000	3293999999
	Ostolasku	RE	3294000000	3294999999
	Lask.vast.otto netto	RN	3295000000	3295999999
	Laskun siirto	RV	3296000000	3296999999
	SIJ/KTÖ JAKO	SK	3297000000	3297999999
	Jälkikirjaustosite	SU	3298000000	3298999999
	Tiedonsiirto	UE	3299000000	3299999999
	Maksukirjaus	ZP	3305000000	3305999999
	Pankki - täsmäytys	ZR	3306000000	3306999999
	Maksu per shekki	ZS	3307000000	3307999999
	Maksuselvitys	ZV	3308000000	3308999999
	INV.TILAUSTEN PURKU	QE	3309000000	3309999999
	Tuottoturva man. peruut	14	3310000000	3310999999
	Lainaturva man. peruut	15	3311000000	3311999999
	Mittaturva man. peruut	16	3312000000	3312999999
	Auli man. peruut	11	3313000000	3313999999
	ryhmävak man. peruut	17	3314000000	3314999999
	Rak.virhevak. man. peruut	18	3315000000	3315999999
	Oiva man. peruut	12	3316000000	3316999999
	Sulka evl man. peruut	1P	3317000000	3317999999

Sovellus- tosite ')	Nimi	Tosite- laji	Numerosarja alku	loppu
	Sulka man. peruut	1C	3318000000	3318999999
	Matkavak. man. peruut	1D	3319000000	3319999999
	Vahinkovak. man. peruut	1E	3320000000	3320999999
	M.ajoneuvovak. man. peruut	1A	3321000000	3321999999
	Henkilövak. man. peruut	1F	3322000000	3322999999
	Tapaturmavak. man. peruut	1G	3323000000	3323999999
	Kaskovak. man. peruut	1I	3324000000	3324999999
	Ratti man. peruut	13	3325000000	3325999999
	Ratti maksusop. man peruut	1J	3326000000	3326999999
	Esinevak. yks. man. peruut	1M	3327000000	3327999999
	Takausvak. man. peruut	1N	3328000000	3328999999
	EK Korvaus man. peruut	19	3329000000	3329999999
	Ratti 2 man. peruut	1B	3330000000	3330999999
	Takaus korv. man peruut	1H	3331000000	3331999999
	JV-Simmer man peruut	1K	3332000000	3332999999
	JV-Simmer muist m pe	1S	3333000000	3333999999
	Korkki TA	QF	3334000000	3334999999
	Korkki YT	QG	3335000000	3335999999
	Korkki EU	QH	3336000000	3336999999
	Korkki EK	QI	3337000000	3337999999
	Korkki YA	QJ	3338000000	3338999999
	Korkki MK	QK	3339000000	3339999999
	Korkki manuaalitosite	QL	3340000000	3340999999
	KORKKI PV MANUAALITOS.	QM	3341000000	3341999999
	Flex maksutulo, koneellinen	K1	3342000000	3342999999
	Flex maksutulo, manuaalinen kirjaus	K2	3343000000	3343999999
	Flex korvaukset, koneellinen	K3	3344000000	3344999999
	Flex korvaukset, manuaalinen kirjaus	K4	3345000000	3345999999
	Flex manuaalinen peruuntuva	K5	3346000000	3346999999
500	MARKKATOSITEMUUNTO	TF	5000000001	5000999999
501	MARKKATOSITEMUUNTO	TF	5000000001	5000999999
502	MARKKATOSITEMUUNTO	TF	5000000001	5000999999
503	MARKKATOSITEMUUNTO	TF	5000000001	5000999999
504	MARKKATOSITEMUUNTO	TF	5000000001	5000999999
505	MARKKATOSITEMUUNTO	TF	5000000001	5000999999
506	MARKKATOSITEMUUNTO	TF	5000000001	5000999999
507	MARKKATOSITEMUUNTO	TF	5000000001	5000999999
508	MARKKATOSITEMUUNTO	TF	5000000001	5000999999
509	MARKKATOSITEMUUNTO	TF	5000000001	5000999999
040	JÄSENLUOTTOVAKUUTUS	TA	5040000001	5040999999
050	ASUNTOSÄÄSTÖPALKKIOT	TB	5050000001	5050999999
060	ELÄKEKASSA	TC	5060000001	5060999999
061	ELÄKEKASSA	TC	5060000001	5060999999
080	OP-LUOTOT	TD	5080000001	5080999999
084	ALV-MAKSUT	TE	5084000001	5084999999
510	TOSITEMUUNTO	TG	5100000001	5100999999
610	ULTRA VALUUTANVAIHTO	TX	6100000001	6100999999
613	ZVS-MAKSUT/OKO	TH	6130000001	6130999999
614	ZVS-MAKSUT/OKO	TH	6130000001	6130999999
615	PSE/PE-MAKSUT/OKO	TZ	6150000001	6150999999
616	PSE/PE-MAKSUT/OKO	TZ	6150000001	6150999999
620	FORSE	TI	6200000001	6200999999
621	SDD SEPA SUORAVELOITUS	RB	6210000001	6210999999
624	AQUARIUS/OKO	GP	6240000001	6240999999
625	VIEW/PÄIVITYKSET	TJ	6250000001	6250999999
628	DPS/OPTO-TAPAHTUMAT	RZ	6280000001	6280999999
631	SEKKILUNASTUKSET (USKI)	TK	6310000001	6310999999
632	SEKKILUNASTUKSET (USKI)	TK	6310000001	6310999999
633	PANKKITAKAUKSET	TL	6330000001	6330999999
634	OKOBANKEN	TM	6340000001	6340999999
635	OKOBANKEN	TM	6340000001	6340999999
636	REMBURSSIT JA PERITTÄVÄT	TN	6360000001	6360999999
637	REMBURSSIT JA PERITTÄVÄT	TN	6360000001	6360999999
638	DPS PÄIVITTÄISET	KU	6380000001	6380999999
639	DPS TASEEN ULKOPUOL.	KV	6390000001	6390999999
640	LÄHTEVÄT MAKSUMÄÄRÄYKSET	TO	6400000001	6400999999
641	LÄHTEVÄT MAKSUMÄÄRÄYKSET	TO	6400000001	6400999999
642	LÄHTEVÄT MAKSUMÄÄRÄYKSET	TO	6400000001	6400999999
643	LÄHTEVÄT MAKSUMÄÄRÄYKSET	TO	6400000001	6400999999
644	LÄHTEVÄT MAKSUMÄÄRÄYKSET	TO	6400000001	6400999999
645	LÄHTEVÄT MAKSUMÄÄRÄYKSET	TO	6400000001	6400999999
646	LÄHTEVÄT MAKSUMÄÄRÄYKSET	TO	6400000001	6400999999
647	TULEVAT MAKSUMÄÄRÄYKSET	TP	6530000001	6530999999

Sovellus- tosite ')	Nimi	Tosite- laji	Numerosarja alku	loppu
648	TULEVAT MAKSUMÄÄRÄYKSET	TP	6530000001	6530999999
649	LÄHTEVÄT MAKSUMÄÄRÄYKSET	TO	6400000001	6400999999
653	TULEVAT MAKSUMÄÄRÄYKSET	TP	6530000001	6530999999
654	TULEVAT MAKSUMÄÄRÄYKSET	TP	6530000001	6530999999
657	ULKOMAISET SEKKILUNASTUKSET	TU	6570000001	6570999999
658	ULKOMAISET SEKKILUNASTUKSET	TU	6570000001	6570999999
659	ULKOMAISET SEKKILUNASTUKSET	TU	6570000001	6570999999
660	MATKASHEKIT	TQ	6600000001	6600999999
663	Ultra/ Henki Aquarius VIRO	KF	6630000001	6630999999
665	BANKGIRO	TV	6650000001	6650999999
666	RPM (Rahanpesun estämisen keskeytyskirjaukset)	KX	6660000001	6660999999
667	RPM/EUR	RM	6670000001	6670999999
670	VALUUTTAPÄÄKASSA	TR	6710000001	6710999999
671	SETELIKAUPAT	TR	6710000001	6710999999
672	VALUUTTAPÄÄKASSA	TR	6710000001	6710999999
673	VALUUTTAPÄÄKASSA	TR	6710000001	6710999999
674	BOND/REPO PÄIVITTÄISET	TS	6740000001	6740999999
675	BOND ARVOSTUKSET	XV	6750000001	6750999999
691	TOSITEMUUNTO (TOSMU)	TT	6910000001	6910999999
692	TOSITEMUUNTO (TOSMU)	TT	6910000001	6910999999
693	TOSITEMUUNTO (TOSMU)	TT	6910000001	6910999999
694	TOSITEMUUNTO (TOSMU)	TT	6910000001	6910999999
695	TOSITEMUUNTO (TOSMU)	TT	6910000001	6910999999
696	TOSITEMUUNTO (TOSMU)	TT	6910000001	6910999999
697	TOSITEMUUNTO (TOSMU)	TT	6910000001	6910999999
698	TOSITEMUUNTO (TOSMU)	TT	6910000001	6910999999
699	TOSITEMUUNTO (TOSMU)	TT	6910000001	6910999999
	TYÖASEMATOSITTEET	TY	9000000001	9099999999
9900016	USKI ULKOM SHEKKIEN LUNASTUS	BQ	9701600001	9701699999
990005	LÄHTEVÄ CLEARING (AAMU)	VB	9900500001	9900599999
990007	Prepaid rsk-tapahtumat	KJ	9900070001	9900079999
9900001	OTTOLAINAUS	BA	9900100001	9900199999 OT003/OTORP002
990001	OTTOLAINAUS	BA	9900100001	9900199999
9900002	ANTOLAINAUS	BD	9900200001	9900299999 AMR972
9900030	OVY:N LUOTTOVAKUUTUKSET	EJ	9900300001	9900309999
9900031	OVY:N KORVAUS&VARAUS	GE	9900310001	9900319999
9900032	ABASEC/OPSTOCK	GL	9900320001	9900329999
9900004	PANKKITAKAUS	BF	9900400001	9900499999 ATRR009
990004	MTL TAPAHTUMAT / MAKSULIIKE	VA	9900400001	9900499999
9900005	LÄHETETYT ATK-VÄLITYKSET	BG	9900500001	9900599999 MGKR2005, MGKR2006
9900006	SAAPUNEET ATK-VÄLITYKSET	BH	9900600001	9900699999 MGKR2001
9900007	SELVITETTÄVÄT ATK-VÄLITYKSET	BI	9900700001	9900799999 MGKR2002
9900008	PÄÄKIRJATAPAHTUMAT	BJ	9900800001	9900899999 MGKR2004
9900009	SAAPUNEET PIKASIIROT	BK	9900900001	9900999999 MGR5150
990009	SAAPUVA CLEARING 31.12.1997 ALKAEN (AAMU)	VE	9900900001	9900999999
990010	POPS BRUTTOCLEARING 16.12.1997 ALKAEN	VF	9901000001	9901099999
9900005	LÄHETETYT ATK-VÄLITYKSET / OKO	EK	9901100001	9901199999
990012	AGIOT /VALUUTTAKASSA	VG	9901200001	9901299999
9900013	ERIKOISLAINAT	CG	9901300001	9901399999
990013	ERIKOISLAINAT	CG	9901300001	9901399999
9900014	VALUUTTAKIRJANPITO	EE	9901400001	9901499999 MV29K
990014	VALUUTTAKASSA 24.2.1997 ALKAEN	EE	9901400001	9901499999 OTALPKT
9900015	ANTOLAINAUS /ALPER	BP	9901500001	9901599999
990015	AUTOMAATTIKIRJAUS / ALPER 18.11.94 ALKAEN	BP	9901500001	9901599999
9900016	USKI ULKOM SHEKKIEN LUNASTUS	BQ	9901600001	9901699999 op:t, 7880: USLR610
990016	CLEARING 30.10.98 (YÖ)	VH	9901600001	9901699999
990017	CLEARING 30.10.98 (YÖ)	VI	9901700001	9901799999
9900018	MATKAVALUUTTA	BL	9901800001	9901899999 MAVRMTIK
	MATKAV. (MAVA) VIERAAT SEKIT JA			
990018	MATKASEKIT	BL	9901800001	9901899999
9900019	MATKAVALUUTTA/AGIO	BM	9901900001	9901999999 MAVRATIK
990019	AGIOT (MAVA)	BM	9901900001	9901999999
990020	OPICS (PÄIVITTÄINEN) (OC)	VJ	9902000001	9902099999
990022	OPICS (PÄIVITTÄINEN) (OC)	VJ	9902000001	9902099999
990023	OPICS (PÄIVITTÄINEN) (OC)	VJ	9902000001	9902099999
990024	OPICS (PÄIVITTÄINEN) (OC)	VJ	9902000001	9902099999
990025	OPICS (PÄIVITTÄINEN) (OC)	VJ	9902000001	9902099999
990122	OPICS (PÄIVITTÄINEN) (OC)	VJ	9902000001	9902099999
990123	OPICS (PÄIVITTÄINEN) (OC)	VJ	9902000001	9902099999
990124	OPICS (PÄIVITTÄINEN) (OC)	VJ	9902000001	9902099999
9900021	OP:N TILIT OKOSSA	BS	9902100001	9902199999 PR002



Sovellus- tosite ')	Nimi	Tosite- laji	Numerosarja alku	loppu
990021	OPICS (KK-VAIHDE PYSYVÄT KIRJAUKSET)	VK / VL	9902100001	9902199999
9900006	SAAPUNEET ATK-VÄLITYKSET / OKO	EL	9902200001	9902299999
9900008	PÄÄKIRJATAPAHTUMAT / OKO	EM	9902300001	9902399999
9900241	PERINTÄ- JA KORVAUSJÄRJESTELMÄ (PKJ) OVY	EQ	9902410001	9902419999
9900242	PANKKIKOHTAISET VAKUUTUKSET (PKV) OVY	ER	9902420001	9902429999
9900243	PANKKIKOHTAISET VAKUUTUKSET (PKV) OVR	ES	9902430001	9902439999
9900025	RAHAHUOLTO	EG	9902500001	9902599999
9900026	LUNASTETUT OKON SEKIT	BV	9902600001	9902699999 MGKR2003
990026	LUNASTETUT OKON SEKIT WINRESK	BV EO	9902600001 9902700001	9902699999 9902799999
990028	KAPULA PÄIVITT./OKO	GS	9902800001	9902899999
990029	KAPULA ARVOSTUS/OKO	GT	9902900001	9902999999
990030	ASLA/SIIRTYVÄT/OHMO	GD	9903000001	9903099999
990031	ASLA	VM	9903100001	9903199999
990032	ASLA / SIIRTYVÄT	VN / VO	9903200001	9903299999
990033	ASLA/OHMO	GC	9903300001	9903399999
990034	UTU/PALKKIOT	IF	9903400001	9903499999
9900035	POPS/LUNASTAMATTOMAT SEKIT YLI 10V	IG	9903500001	9903599999
9900036	PKJ JÄLKIPER. SUORIT	IH	9903600001	9903699999
990036	ELE PÄIVITTÄISET VIENNIIT	JA	9903700001	9903799999
990037	ELE TAUP VIENNIIT	JB	9903800001	9903899999
990038	ELE PERUUTETTAVAT TILINPÄÄTÖSVIENNIIT	JC	9903900001	9903999999
990041	KIRJAUSYHTEENVETO/RAHAHUOLTO	VP	9904100001	9904199999
9900042	PLATINAJÄRJESTELMÄ	BW	9904200001	9904299999 BJER122
990042	KIRJAUSYHTEENVETO/RAHAHUOLTO (UUSI)	VQ	9904200001	9904299999
9900043	CLARITY, sisäinen ICT työ (ei peruutettava)	RD	9904300001	9904399999
990044	DEVON, 30.6.99	VR	9904400001	9904499999
990045	DEVON, 30.6.99	VS	9904500001	9904599999
990046	DEVON, 30.6.99	VT	9904600001	9904699999
990047	DEVON, 30.6.99	VU	9904700001	9904799999
9900050	PALKAT	BY	9905000001	9905099999 (***)
9900052	LOMAPALKKAVELAT	GV	9905200001	9905299999 (***)
990054	Banksyst kk/tp-päätös	JE	9905900001	9905999999
990055	Banksyst taseen ulkopuoliset (jos tarvitaan)	JI	9905500001	9905599999
990056	TRADING TERMIINIEN ARVOSTUSTULOS (EI PERUUTETTAVA), VX	VI	9905600001	9905699999
990057	RJ PÄIVITTÄISET	JF	9905700001	9905799999
990058	RJ SIIRTYVÄT	JG	9905800001	9905899999
9900060	VALUUTTATILIT	BZ	9906000001	9906099999
990060	VALUUTTAOTTOLAINAUS	BZ	9906000001	9906099999
9900061	VALUUTTATILIT / AGIOT	CA	9906100001	9906199999 DARRAGI/OVARP002
990061	VALUUTTAOTTOLAINAUS / AGIOT	CA	9906100001	9906199999
9900062	VALUUTTATILIT/SIIRTYVÄ KORKO	CB,CC	9906200001	9906299999 DARRASK/OVARP002
990062	VALUUTTAOTTOLAINAUS/SIIRTYVÄT ERÄT	CB / CC	9906200001	9906299999
9900063	LÄHTEVÄT ULKOMAAN MAKSUT	CD	9906300001	9906399999 LUMR124
990065	BLV TILINP. PYSYVÄ	CD	9906500001	9906599999
990066	BLV TP PERUUTETTAVA	JO	9906600001	9906699999
990068	BLT TILINP. PYSYVÄ	JQ	9906800001	9906899999
990069	BLT TP PERUUTETTAVA	JR	9906900001	9906999999
9900070	SÄILYTYSPALKKIOT	CE	9907000001	9907099999
990070	SÄILYTYSPALKKIOLAKUTUS 2.11.94 ALKAEN (KESÄ- JA JOULUK)	CE	9907000001	9907099999
9900071	ARVOPAPREIDEN MYYNTIPALKKIOT	CF	9907100001	9907199999
990071	JVK.MERKINTÄ/ARVOPAPEREIDEN VÄL.PALKKIOT	CF	9907100001	9907199999
990072	BOND/JVK/EI KÄYTÖSSÄ	VZ	9907200001	9907299999
990073	BOND/S. KOROT. PÄIV./EI KÄYTÖSSÄ	UC	9907300001	9907399999
990074	BOND/ARV. KK. L./EI KÄYTÖSSÄ	UD	9907400001	9907499999
990075	BOND/HINTAERO PÄIV./EI KÄYTÖSSÄ	UF	9907500001	9907599999
990076	Prepaid maksutapahtumat	KK	9907600001	9907699999
990077	REPO NORMAALIKIRJAUKSET/EI KÄYTÖSSÄ	YA	9907700001	9907799999
9900078	MAKSULIIKETILIN KATESIIRTO	EC	9907800001	9907899999 OKO/PR93
990078	KATESIIRTO OTTO/OPTO	YB	9907800001	9907899999
990079	BOND/ARVOPÄIVÄKIRJAUKSET	YC	9907900001	9907999999
9900080	SIJOITUSRESKONTRA/OVC	GJ	9908000001	9908099999
9900081	KORJAUSTOSITELAJI	CH	9908100001	9908199999
9900082	HALTIA VUOKRASAAMISET	EH	9908200001	9908299999
9520005	YIT-VUOKRAT	EH	9908200001	9908299999
677	KORVA/PÄIVITTÄISET	CJ	9908300001	9908399999
678	KORVA/HINTAEROT	CJ	9908300001	9908399999
9900083	KORVA-TAPAHTUMAT	CJ	9908300001	9908399999
9900083	KORVA PÄIVITTÄISET	CJ	9908300001	9908399999
9900042	PLATINAJÄRJESTELMÄ	BW	9908400001	9908499999
9900085	KIINTEISTÖRESKONTRA / UUSI	CI	9908500001	9908599999
9900086	OKO:N LAINAT	CM	9908600001	9908699999
990086	OKO:N LAINAT OP:LLE	CM	9908600001	9908699999
990087	REPO ARVOPÄIVÄKIRJAUKSET/EI KÄYTÖSSÄ	YK	9908700001	9908799999

Sovellus- tosite ')	Nimi	Tosite- laji	Numerosarja alku	loppu
9900088	HALTIA VASTIKERESKONTRA	EF	9908800001	9908899999
9900089	HALTIA VASTEKESUORITUKSET	EI	9908900001	9908999999
9900091	MAKSULIIKE /ASLA	CN	9909100001	9909199999 ALARKP01 JA 13
9900092	ASLA/OHMO	GA	9909200001	9909299999
9900095	VILU/KOTIPANKKI	GG	9909500001	9909599999
990995	OKO:N KIRJAUSYHTEENVETO / OPTO	YN	9909950001	9909959999
9901001	OTTOLAINAUS/SIIR.KOR.PERUUTUS	BC	9910010001	9910019999 OT003/ OTORP003
991001	OTTOLAINAUS / SIIRTYVÄT ERÄT	YO / YP	9910010001	9910019999
9901002	ETUKÄTEEN MAKS.KOROT/TILINP.	BE,ED	9910020001	9910029999 AMR827
991003	LOAN IQ/OKO	GN	9910030001	9910039999
991004	ANTO AGIO KIRJAUKSET JA			
991004	PENNINPYÖRISTYKSET	YQ	9910040001	9910049999
991005	YPA LAINAT	YR	9910050001	9910059999
991006	YPA LAINAT SIIRTYVÄT (eurot)	YS / YT	9910060001	9910069999
991048	YPA LAINAT SIIRTYVÄT (valuutat)	YS / YT	9910060001	9910069999
991007	KESKUSPANKKIPALVELUOSASTON LAINAT (RO)	YU	9910070001	9910079999
991008	RO SIIRTYVÄT	YV / YW	9910080001	9910089999
991009	PERINTÄANTOLAINAUS (PA)	YX	9910090001	9910099999
991010	PA SIIRTYVÄT	YY / YZ	9910100001	9910109999
9901011	OTTOLAINAUS /SIIRTYVÄ KORKO	BB	9910110001	9910119999 OT003
991012	YA-JS S. KORK. PER.	UK	9910120001	9910129999
9901013	ALS:N HOITOPALKKIOT	BN,BO	9910130001	9910139999 AMR830
991013	RO-JS S. KORK. PER.	UG	9910130001	9910139999
991014	PA-JS S. KORK. PER.	UH	9910140001	9910149999
991015	RO/AGIOKIRJAUKSET	UI	9910150001	9910159999
991016	PA/AGIOKIRJAUKSET	UJ	9910160001	9910169999
9910002	ALS-JOLLA CAP PÄIVITTÄISET	JJ	9910200001	9910209999
9901021	OPTO / SIIRTYVÄ KORKO	BT,BU	9910210001	9910219999 PR402
991024	YA VIRO AGIOT	RP	9910240001	9910249999
991025	YA VIRO PÄIVITTÄISET	RJ	9910250001	9910259999
991026	YA VIRO SIIRTYVÄT	RO	9910260001	9910269999
991027	YA VIRO AA-PERUUTUUKSET	RU	9910270001	9910279999
9901003	ANTOLAINAUS /Okopankki	EY,EZ	9910300001	9910399999
991034	YA LATVIA AGIOT	RR	9910340001	9910349999
991035	YA LATVIA PÄIVITTÄISET	RK	9910350001	9910359999
991036	YA LATVIA SIIRTYVÄT	RQ	9910360001	9910369999
991037	YA LATVIA AA-PERUUTUKSET	RX	9910370001	9910379999
9901042	PLATINAJÄRJESTELMÄ/SIIRTYVÄ	BX,BR	9910420001	9910429999 BJER221
991044	YA LIETTUA AGIOT	RT	9910440001	9910449999
991045	YA LIETTUA PÄIVITTÄISET	RL	9910450001	9910459999
991046	YA LIETTUA SIIRTYVÄT	RS	9910460001	9910469999
991047	YA LIETTUA AA-PERUUTUKSET	RY	9910470001	9910479999
9901050	ALS/PREEMIOIT JA ARV.	GH	9910500001	9910509999
9901055	ALS/JOHD.AR.V.PER.	GI	9910550001	9910559999
9901083	KORVA-TAPAHTUMAT/SIIRT. KORKO	CK,CL	9910830001	9910839999
9901083	KORVA OSAKKEET /SIIRTYVÄT	CK,CL	9910830001	9910839999
990083	KORVA RM/ARVOSTUKSET	CK	9910830001	9910839999
991083	KORVA RM/ARVOST.PER.	CL	9910830001	9910839999
9901086	OKO:N LAINOJEN SIIRTYVÄT	CV	9910860001	9910869999
991086	OKO:N LAINAT OP:LLE / SIIRTYVÄT	CV / CY	9910860001	9910869999
9901091	MAKSULIIKE /ASLA /SIIRTYVÄ KORKO	CO,CP	9910910001	9910919999 ALARKP06 JA 07
9901092	SSP:N KAUPPAHINNAN JAKSOTUS	CQ,CZ	9910920001	9910929999
9901093	ASLA/OHMO/SIIRTYVÄT	GB	9910930001	9910939999
991111	OKOPANKIN TASESIIRROT / OL	XA	9911110001	9911119999
991112	OKOPANKIN TASESIIRROT /ALS	XB	9911120001	9911129999
991113	OKOPANKIN TASESIIRROT / VALUUTTAKASSA	XC	9911130001	9911139999
991114	OKOPANKIN TASESIIRROT / DA	XD	9911140001	9911149999 ACR3B1/ACR3B2
9910201	ATK-LASKUTUS OPK /JP	CS	9912010001	9912019999
990176	PREPAID TILITYKSET	KT	9917600001	9917699999
991995	OPTON KONEKIELISET SIIRT.KOROT	XE / XF	9919950001	9919959999
992001	TERMIINI / H TAI TR	XG	9920010001	9920019999
9920002	ALS-JOLLA CAP TILINPÄÄTÖS	JK	9920020001	9920029999
992005	FRA PÄÄOMAT	XH	9920050001	9920059999
990201	ATK-LASKUTUS / OKO	YL	9920100001	9920199999
990202	SRJ-PALKKIONPALAUTUSJAKSOTUS/OP- RAHASTO	IA	9920200001	9920299999
990203	SRJ- PALKKIONPALAUTUSJAKSOTUS/SAAJAYHTIÖT	IB	9920300001	9920399999
9900205	OMISTAJAJÄSENREKISTERI	CT	9920500001	9920599999 JRER110
990207	TALLETUSSIIRROT	YM	9920700001	9920799999
679	PÄÄOMAKONVERSIOT	Z4	9920830001	9920839999
9902083	PÄÄOMAKONVERSIOT	Z4	9920830001	9920839999
992100	PANKKITAKAUKSET	XI	9921000001	9921009999 PTKR3301
992101	PANKKITAKAUSET / AGIOT	XJ	9921010001	9921019999
992102	HENKIVAKUUTUS	HV	9921020001	9921029999

Sovellus- tosite ')	Nimi	Tosite- laji	Numerosarja alku	loppu
683	ARVOSTUSKONVERSIO/PURKU	Z5	9921830001	9921839999
9902183	ARVOSTUSKONVERSIO/PURKU	Z5	9921830001	9921839999
684	ARVOSTUSKONVERSIO/UUDET	Z6	9922830001	9922839999
9902283	ARVOSTUSKONVERSIO/UUDET	Z6	9922830001	9922839999
992400	CPICS (TASEEN ULKOPUOLISET)	XL	9924000001	9924009999
9903001	SALDONSIIIRTO	Z1	9930010001	9930019999
9903001	SALDONSIIIRROT	Z1	9930010001	9930019999
993002	TERMIINIT PISTE-EROT SIIRT.	XM / XN	9930020001	9930029999
9903003	EURO	Z3	9930030001	9930039999
9903003	EURO	Z3	9930030001	9930039999
9930002	ALS-JOLLA CAP TASEEN ULKOPUOLISET	JL	9930200001	9930209999
993009	TERMIINIT PISTE-EROT	XO / XP	9930090001	9930099999
994005	TERMIINIT / AGIOT	XQ	9940050001	9940059999
994006	TERMIINIT / AGIOT PALAUTUS	XR	9940060001	9940069999
9940007	LJR OPA-SIIIRROT	MX	9940700001	9940799999
9940008	LJR ERIKOISLAINAT	MD	9940080001	9940089999
994010	FRA ARVOSTUKSET	XS / XT	9940100001	9940109999
9940104	LJR EFEKT.KORON HINTAERO	ME	9941040001	9941049999
9940105	LJR EFEKT.KORON HINTAERO PERUUTUS	MF	9941050001	9941059999
9940106	LJR ETUKÄTEEN MAKS.KOROT TP	MG	9941060001	9941069999
9940107	LJR ETUKÄTEEN MAKS.KOROT TP PERUUTUS	MH	9941070001	9941079999
9940108	LJR ERIK.LAINOJEN SIIRT. HOITOPALKKIOT	MI	9941080001	9941089999
9940109	LJR ERIK.LAINOJEN SIIRT. HOITOPALKKIOT PERUUTUS	MJ	9941090001	9941099999
9940110	LJR-JOLLA CAP PÄIVITTÄISET	MM	9941100001	9941109999
9940111	LJR-JOLLA CAP KK-VAIHDE PERUUTUS	ei vielä varattu		
9940112	LJR-JOLLA CAP ARVOSTUKSET	MN	9941120001	9941129999
9940113	LJR-JOLLA CAP ARVOSTUKSET PERUUTUS	ei vielä varattu		
9940114	LJR-JOLLA CAP TASEEN ULKOPUOLISET	MO	9941140001	9941149999
9940115	LJR-JOLLA CAP TASEEN ULKOPUOLISET PERUUTUS	ei vielä varattu		
9940116	LJR-KALA PREEMIOT JA ARVOSTUKSET	MP	9941160001	9941169999
9940117	LJR-KALA ARVOSTUSTEN PERUUTUS	MR	9941170001	9941179999
9940120	LJR ARVONALENTUMISET	MU	9941200001	9941209999
9940121	LJR ARVONALENTUMISET PERUUTUS	MV	9941210001	9941219999
995	AGIOT/ULKOMAANRESKONTRAT	XU	9950010001	9950019999
9950002	JORE TILINPÄÄTÖS	KD	9950020001	9950029999
9960002	JORE TASEEN ULKOP.	KE	9960020001	9960029999
9970002	CHF-TP-VIENNIT	KL	9970020001	9970029999
9970003	CHF-TAUP-VIENNIT	KM	9970030001	9970039999
	ULKOM.SIIIRTYVIEN KORKOJEN			
998	AUTOMAATTIKIRJAUS	XX	9980000001	9980999999
999	VALUUTTALUOTTO	XY	9990000001	9990999999
	PERUUTUS / KUMPPANIKOODIT	PK	9999970001	9999979999
	E-FLOW PERUUTUS	EP	9999980001	9999989999
	YLEINEN PERUUTUSTOSITE	PE	9999990001	9999999999

SAPin tositepäiväkirja, kuukausipäiväkirja ja SAPin Ostovelka- ja myyntisaamistilien pääkirja

\*) on arkistoitu LEA -arkistointijärjestelmään.

Tositteet on joko laadittu konekielisenä tai tulostettu paperille ja ne säilytetään kansiossa tai arkistoituna

\*\* REA-arkistointijärjestelmään

\*\*\* Raportit arkistoitu marraskuusta 2006 lähtien Aditron eArkistossa

Rinnakkaisissa sovellustositenumeroissa lyhyemmät sovellustositenumerot ovat peräisin Intime-kirjanpitojärjestelmästä, pidemmät FMS-kirjanpitojärjestelmästä.


Jatkossa yksi sovellustositenumero kaikkien yritysten käyttöön (SAP kaikilla käytössä).

## 1. Tilinpäätöksen ja toimintakertomuksen allekirjoitus

Asikkalassa tammikuun 31. päivänä 2017



Jukka-Pekka Kataja



Pinja Halme



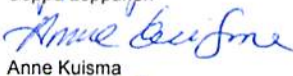
Ilkka Mertsalmi



Teemu Sarhemia



Seppo Leppänen



Anne Kuisma



Hannu Sireni

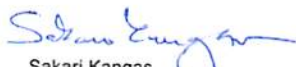
## 2. Lausunto tilinpäätöksestä ja toimintakertomuksesta

Hallintoneuvosto on tänään pidetyssä kokouksessa perehtynyt pankin tilinpäätökseen ja toimintakertomukseen. Vuoden 2017 edustajiston kokoukselle hallintoneuvosto toteaa lausuntonaan, että pankkia on hoidettu lain ja säännösten mukaisesti ja että hallintoneuvostolla ei ole Järvi-Hämeen Osuuspankin tilinpäätöksen eikä toimintakertomuksen johdosta huomautettavaa. Hallintoneuvosto yhtyy hallituksen esitykseen ylijäämää koskeviksi toimenpiteiksi.

Asikkalassa helmikuun 7. päivänä 2017



Mikko Ruoppi  
Hallintoneuvoston puheenjohtaja




Sakari Kangas  
Hallintoneuvoston sihteeri

## 3. Tilintarkastajien merkintä suoritetusta tilintarkastuksesta

Suoritetusta tilintarkastuksesta on tänään annettu kertomus.

Kouvolta 8. helmikuuta 2017

Kaija Pakkanen  
tilintarkastaja

# Tilintarkastuskertomus

Järvi-Hämeen Osuuspankin edustajistolle

## **Tilinpäätöksen tilintarkastus**

### **Lausunto**

Olemme tilintarkastaneet Järvi-Hämeen Osuuspankin (y-tunnus 1795537-2) tilinpäätöksen tilikaudelta 1.1.–31.12.2016. Tilinpäätös sisältää taseen, tuloslaskelman, rahoituslaskelman ja liitetiedot.

Lausuntonamme esitämme, että tilinpäätös antaa oikean ja riittävän kuvan osuuspankin toiminnan tuloksesta ja taloudellisesta asemasta Suomessa voimassa olevien tilinpäätöksen laatimista koskevien säännösten mukaisesti ja täyttää lakisääteiset vaatimukset.

### **Lausunnon perustelut**

Olemme suorittaneet tilintarkastuksen Suomessa noudatettavan hyvän tilintarkastustavan mukaisesti. Hyvän tilintarkastustavan mukaisia velvollisuuksiamme kuvataan tarkemmin kohdassa *Tilintarkastajan velvollisuudet tilinpäätöksen tilintarkastuksessa*. Olemme riippumattomia osuuspankista niiden Suomessa noudatettavien eettisten vaatimusten mukaisesti, jotka koskevat suorittamaamme tilintarkastusta ja olemme täyttäneet muut näiden vaatimusten mukaiset eettiset velvollisuutemme. Käsityksemme mukaan olemme hankkineet lausuntomme perustaksi tarpeellisen määrän tarkoitukseen soveltuvaa tilintarkastusevidenssiä.

### **Tilinpäätöstä koskevat hallituksen ja toimitusjohtajan velvollisuudet**

Hallitus ja toimitusjohtaja vastaavat tilinpäätöksen laatimisesta siten, että se antaa oikean ja riittävän kuvan Suomessa voimassa olevien tilinpäätöksen laatimista koskevien säännösten mukaisesti ja täyttää lakisääteiset vaatimukset. Hallitus ja toimitusjohtaja vastaavat myös sellaisesta sisäisestä valvonnasta, jonka ne katsovat tarpeelliseksi voidakseen laatia tilinpäätöksen, jossa ei ole väärinkäytöksestä tai virheestä johtuvaa olennaista virheellisyttä.

Hallitus ja toimitusjohtaja ovat tilinpäätöstä laatiessaan velvollisia arvioimaan osuuspankin kykyä jatkaa toimintaansa ja soveltuviissa tapauksissa esittämään seikat, jotka liittyvät toiminnan jatkuvuuteen ja siihen, että tilinpäätös on laadittu toiminnan jatkuvuuteen perustuen. Tilinpäätös laaditaan toiminnan jatkuvuuteen perustuen, paitsi jos osuuspankki aiotaan purkaa tai sen toiminta lakkauttaa tai ei ole muuta realistista vaihtoehtoa kuin tehdä niin.

### **Tilintarkastajan velvollisuudet tilinpäätöksen tilintarkastuksessa**

Tavoitteenamme on hankkia kohtuullinen varmuus siitä, onko tilinpäätöksessä kokonaisuutena väärinkäytöksestä tai virheestä johtuvaa olennaista virheellisyttä, sekä antaa tilintarkastuskertomus, joka sisältää lausuntomme. Kohtuullinen varmuus on korkea varmuustaso, mutta se ei ole tae siitä, että olennainen virheellisyys aina havaitaan hyvän tilintarkastustavan mukaisesti suoritettavassa tilintarkastuksessa. Virheellisyyksiä voi aiheutua väärinkäytöksestä tai virheestä, ja niiden katsotaan olevan olennaisia, jos niiden yksin tai yhdessä voisi kohtuudella odottaa vaikuttavan taloudellisiin päätöksiin, joita käyttäjät tekevät tilinpäätöksen perusteella.

Hyvän tilintarkastustavan mukaiseen tilintarkastukseen kuuluu, että käytämme ammatillista harkintaa ja säilytämme ammatillisen skeptisyyden koko tilintarkastuksen ajan. Lisäksi:

- tunnistamme ja arvioimme väärinkäytöksestä tai virheestä johtuvat tilinpäätöksen olennaisen virheellisyyden riskit, suunnittelemme ja suoritamme näihin riskeihin vastaavia tilintarkastustoimenpiteitä ja hankimme lausuntomme perustaksi tarpeellisen määrän tarkoitukseen soveltuvaa tilintarkastusevidenssiä. Riski siitä, että väärinkäytöksestä johtuva olennainen virheellisyys jää havaitsematta, on suurempi kuin riski siitä, että virheestä johtuva olennainen virheellisyys jää

havaitsematta, sillä väärinkäytökseen voi liittyä yhteistoimintaa, väärentämistä, tietojen tahallista esittämättä jättämistä tai virheellisten tietojen esittämistä taikka sisäisen valvonnan sivuuttamista.

- muodostamme käsityksen tilintarkastuksen kannalta relevantista sisäisestä valvonnasta pystyäksemme suunnittelemaan olosuhteisiin nähden asianmukaiset tilintarkastustoimenpiteet mutta emme siinä tarkoituksessa, että pystyisimme antamaan lausunnon osuuspankin sisäisen valvonnan tehokkuudesta.
- arvioimme sovellettujen tilinpäätöksen laatimisperiaatteiden asianmukaisuutta sekä johdon tekemien kirjanpidollisten arvioiden ja niistä esitettävien tietojen kohtuullisuutta.
- teemme johtopäätöksen siitä, onko hallituksen ja toimitusjohtajan ollut asianmukaista laatia tilinpäätös perustuen oletukseen toiminnan jatkuvuudesta, ja teemme hankkimamme tilintarkastusevidenssin perusteella johtopäätöksen siitä, esiintyykö sellaista tapahtumiin tai olosuhteisiin liittyvää olennaista epävarmuutta, joka voi antaa merkittävää aihetta epäillä osuuspankin kykyä jatkaa toimintaansa. Jos johtopäätöksemme on, että olennaista epävarmuutta esiintyy, meidän täytyy kiinnittää tilintarkastuskertomuksessamme lukijan huomiota epävarmuutta koskeviin tilinpäätöksessä esitettäviin tietoihin tai, jos epävarmuutta koskevat tiedot eivät ole riittäviä, mukauttaa lausuntomme. Johtopäätöksemme perustuvat tilintarkastuskertomuksen antamispäivään mennessä hankittuun tilintarkastusevidenssiin. Vastaiset tapahtumat tai olosuhteet voivat kuitenkin johtaa siihen, ettei osuuspankki pysty jatkamaan toimintaansa.
- arvioimme tilinpäätöksen, liitetiedot mukaan lukien, yleistä esittämistapaa, rakennetta ja sisältöä ja sitä, kuvastaako tilinpäätös sen perustana olevia liiketoimia ja tapahtumia siten, että se antaa oikean ja riittävän kuvan.

Kommunikoimme hallintoelinten kanssa muun muassa tilintarkastuksen suunnitellusta laajuudesta ja ajoituksesta sekä merkittävistä tilintarkastushavainnoista, mukaan lukien mahdolliset sisäisen valvonnan merkittävät puutteellisuudet, jotka tunnistamme tilintarkastuksen aikana.

### **Muut raportointivelvoitteet**

#### **Muu informaatio**

Hallitus ja toimitusjohtaja vastaavat muusta informaatiosta. Muu informaatio käsittää toimintakertomukseen sisältyvän informaation. Tilinpäätöstä koskeva lausuntomme ei kata muuta informaatiota.

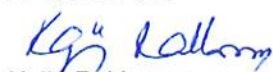
Velvollisuutenamme on lukea toimintakertomukseen sisältyvä informaatio tilinpäätöksen tilintarkastuksen yhteydessä ja tätä tehdessämme arvioida, onko toimintakertomukseen sisältyvä informaatio olennaisesti ristiriidassa tilinpäätöksen tai tilintarkastusta suoritettaessa hankkimamme tietämyksen kanssa tai vaikuttaako se muutoin olevan olennaisesti virheellistä. Velvollisuutenamme on lisäksi arvioida, onko toimintakertomus laadittu sen laatimiseen sovellettavien säännösten mukaisesti.

Lausuntonamme esitämme, että toimintakertomuksen ja tilinpäätöksen tiedot ovat yhdenmukaisia ja että toimintakertomus on laadittu toimintakertomuksen laatimiseen sovellettavien säännösten mukaisesti.

Jos teemme suorittamamme työn perusteella johtopäätöksen, että toimintakertomukseen sisältyvässä informaatiossa on olennainen virheellisyys, meidän on raportoitava tästä seikasta. Meillä ei ole tämän asian suhteen raportoitavaa.

Kouvola 8. helmikuuta 2017

KPMG OY AB



Kaija Pakkanen  
KHT