

Tilinpäätös 2017

Mynämäen-Nousiaisten Osuuspankki





SISÄLLYSLUETTELO

sivu

1-18 Toimintakertomus

19-20 Osuuspankin tuloslaskelma ja tase, pro forma

21-42 Liitetiedot, pro forma

43 Osuuspankin tuloslaskelma

44 Osuuspankin tase

45-46 Osuuspankin rahoituslaskelma

**Osuuspankin tuloslaskelman ja taseen liitteenä
annettavat tiedot**

47-59 Osuuspankin tilinpäätöksen merkittävimmät laatimisperiaatteet

60-82 Liitetiedot (virallinen)

**83-91 Luettelo kirjanpitokirjoista, tositteiden lajeista sekä selvitys
niiden säilytystavoista**

92 Hallituksen allekirjoitus

92 Hallintoneuvoston lausunto

92 Tilintarkastajien merkintä suoritetusta tilintarkastuksesta

HALLITUKSEN TOIMINTAKERTOMUS

Mynämäen-Nousiaisten Osuuspankin tulos parani edellisvuodesta. Pankin liikevoitto kasvoi 480.000 euroa (17,8 prosenttia) vuodesta 2016. Luotonanto omasta taseesta kasvoi 2,9 prosenttia ja talletukset 4,2 prosenttia.

Arvonalennusten määrä pieneni edellisvuodesta ja niiden määrä suhteuttuna luotto- ja takauskantaan pysyi alhaisella tasolla. Pankin vakavaraisuussuhde parani edellisvuodesta ja oli vuoden 2017 lopussa 69,31 (61,92).

Fuusio tilikauden 2017 aikana

Tilikauden aikana Karjalan Osuuspankki sulautui Mynämäen-Nousiaisten Osuuspankkiin. Sulautuminen merkittiin kaupparekisteriin 30.4.2017.

Mynämäen-Nousiaisten Osuuspankin pääkonttorina toimii Nousiaisten konttori. Karjalan Osuuspankin konttorista muodostui yhdistyneen pankin sivukonttori. Karjalan Osuuspankin jäsenet ovat ilman eri hakemusta Mynämäen-Nousiaisten Osuuspankin jäseniä ja säilyttävät heille kuuluvat oikeutensa.

Toimintakertomuksessa on esitetty Mynämäen-Nousiaisten Osuuspankin ja sulautuneen Karjalan Osuuspankin yhteenlaskettuja pro forma tilinpäätöslukuja ja niiden kehitystä. Vertailukausien pro forma tilinpäätöstiedot on laadittu laskemalla sulautuneen ja vastaanottaneen pankin tilinpäätöserät yhteen. Tilinpäätös sisältää virallisen tuloslaskelman ja taseen, jossa sulautuneen Karjalan Osuuspankin tulos on huomioitu ajalta 1.5.-31.12.2017.

Avainlukuja

Avainlukuja	2017	2016	Muutos
	Liikevoitto, 1000 euroa	3 180	2 699
Kulujen suhde tuottoihin, %	60,2	60,6	-0,4
Oman pääoman tuotto (ROE), %	3,7	3,3	0,4
Ydinpääoman (CET1) vakavaraisuussuhde	69,31	61,92	
Henkilöstö keskimäärin	34	34	
Omistaja-asiakkaat	10 708	10 589	119

OP Ryhmä

Mynämäen-Nousiaisten Osuuspankki on jäsentensä omistama osuuskuntamuotoinen talletuspankki, joka harjoittaa toimialueellaan paikallista vähittäispankkitoimintaa. Kaikki jäsenet ovat omistaja-asiakkaita, joista jokaisella on yksi yhtäläiset oikeudet tuottava jäsenosuus.

Osuuspankki kuuluu OP Ryhmään, joka on johtava suomalainen finanssiryhmä. Se koostuu itsenäisistä osuuspankeista ja niiden keskusyhteisöstä OP Osuuskunnasta tytäryhtiöineen. OP Ryhmän ja sen jäsenpankkien keskitettyjen palveluiden kehittämisestä ja tuottamisesta vastaavat OP Osuuskunta sekä sen tytäryhtiöt OP-Palvelut Oy ja OP Asiakaspalvelut Oy. OP Osuuskunta toimii koko OP Ryhmän strategisena omistusyhteisönä ja ryhmäohjauksesta ja valvonnasta vastaavana keskusyhteisönä.

Osuuspankki on OP Osuuskunnan jäsenluottolaitos. OP Osuuskunta ja sen jäsenluottolaitokset yhdessä niiden konsolidointiryhmiin kuuluvien yhteisöjen kanssa muodostavat yhteenliittymän, josta säädetään laissa talletuspankkien yhteenliittymästä. Lakien mukaan keskusyhteisö ja sen jäsenluottolaitokset vastaavat toistensa veloista ja sitoumuksista ja niiden vakavaraisuutta, maksuvalmiutta ja asiakasriskejä valvotaan yhteenliittymän tasolla. OP Ryhmän vakuutusyhtiöt eivät kuulu keskinäisen vastuun piiriin.

Toimintaympäristö

Suhdannekehitys vahvistui selvästi vuonna 2017. Luottamus talouteen koheni edelleen vuoden loppua kohti. Maailmantalous kasvoi ennakkotietojen mukaan nopeinta vauhtia yli viiteen vuoteen. Euroalueen talouskasvu ylsi vuonna 2017 parhaaseen vauhtiin kuluvalle vuosikymmenellä.

Inflaatio säilyi maltillisena suotuisasta talouskehityksestä huolimatta. Euroopan keskuspankki jatkoi elvyttävää politiikkaansa. Arvopaperiostoja jatkettiin koko vuoden ajan 60 miljardilla eurolla kuukaudessa, ja ohjauskorot säilyivät ennallaan. Euribor-korot säilyivät negatiivisina. Pidemmät korot nousivat hieman vuoden 2017 aikana.

Suomessa talous kasvoi vahvasti laajalla rintamalla. Yritykset lisäsivät investointejaan voimakkaasti, ja vankka kuluttajien luottamus siivitti kulutuksen hyvään kasvuun. Rakentaminen oli runsasta, asuntokauppa vilkastui, ja asuntojen hinnat nousivat keskimäärin hieman.

Kotitalousluottojen kasvu jatkui vuonna 2017 noin kolmen prosentin vauhdilla. Uusien nostettujen asuntolainojen keskiporko laski loppuvuonna alle prosenttiin. Uusien asuntolainasopimusten keskiporko on Suomessa euromaiden matalin. Asuntoyhteisö- ja yrityslainakannan kasvu hidastui loppuvuonna. Kotitalouksien ja yritysten luotonkysynnän odotetaan olevan vuoden 2018 ensimmäisellä neljänneksellä vuodentakaista vilkkaampaa.

Pankin omalla toimialueella Mynämäen ja Nousiaisten kunnissa väkiluku pysyi ennallaan. Viimeisimmän tilastotiedon mukaan Mynämäellä oli 7840 asukasta ja Nousiaisissa 4811 asukasta. Kuntien työttömyysaste parani selkeästi. Mynämäen kunnan työttömyysaste marraskuussa 2017 oli 6,9 prosenttia, kun se oli vuotta aiemmin 9,2 prosenttia. Nousiaisten työttömyysaste marraskuussa 2017 oli 5,5 prosenttia, kun se oli vuotta aiemmin 7,8 prosenttia. Mynämäen kunnan verotulot kasvoivat 3,0 prosenttia edellisvuodesta ja olivat 27,9 miljoonaa euroa. Nousiaisten verotulot pysyivät edellisvuoden tasolla ja olivat 17,5 miljoonaa euroa. Uusien omakotitalojen rakennusluvut ovat supustuneet pieniksi eikä muutosta tullut viime vuonnakaan. Vuonna 2017 omakotitalojen rakennuslupia myönnettiin Mynämäellä 9 kpl (vuonna 2016 6 kpl) ja Nousiaisissa 5 kpl (vuonna 2016 9 kpl).

Vastuullisuus

Yhteiskuntavastuu on tiivis osa OP Ryhmän ja osuuspankkien liiketoimintaa ja strategiaa. Vastuullisuuden perusta rakentuu perustehtäväämme, yhteisiin arvoihimme, vahvalle vakavaraisuudelle ja osaavalle riskienhallinnalle, joita asiakasomisteinen liiketoimintamallimme tukee. Yhteiskuntavastuun näkökulmista huomioimme taloudellisen ja sosiaalisen vastuun sekä ympäristövastuun. Tavoitteemme yhteiskuntavastuussa on olla toimialan edelläkävijä Suomessa. OP Ryhmä raportoi vastuullisuuden tunnusluvut GRI G4 -viitekehyksen mukaisesti. Vastuullisuusraportti on luettavissa sivustolta op-year2017.fi

Olennaiset tapahtumat tilikaudella

Mynämäen-Nousiaisten Osuuspankki myi Tuotto-osuuksia vuoden aikana 1,2 miljoonalla eurolla (1,3). Tuotto-osuus on asiakasomistajan vapaaehtoinen sijoitus osuuspankin omaan pääomaan. Tuotto-osuudet voidaan lukea pankin ydinvakavaraisuuteen. Tuotto-osuuden tuottotavoite vuodelle 2017 oli 3,25 prosenttia. OP Ryhmän hallintoneuvosto on vahvistanut myös vuodelle 2018 tuottotavoitteeksi 3,25 prosenttia. Osuuspankki on sijoittanut osan Tuotto-osuuksista saamastaan pääomasta OP Osuuskunnan osuuspääomaan.

Verottaja on palauttanut KHO:n 27.2.2017 päätöksen mukaisesti OP-bonuksista maksetut arvonlisäverot vuosilta 2010-2016 yhteensä 144.000 euroa. ALV-palautukset on kirjattu liiketoiminnan muihin tuottoihin.

Mynämäen-Nousiaisten Osuuspankilla ei ollut muita olennaisia tapahtumia tilikaudella.

Olenaiset tapahtumat tilikauden päättymisen jälkeen

Mynämäen-Nousiaisten Osuuspankilla ei ole ollut olennaisia tapahtumia tilikauden päättymisen jälkeen.

Osuuspankki ottaa käyttöön 1.1.2018 Finanssivalvonnan määräyksiin ja ohjeisiin (2/2016) sisältyvät kohdat IFRS 9 -standardista "Rahoitusinstrumentit" sekä muut IFRS 9 -standardin voimaantulosta 1.1.2018 johtuvat muutokset. Osuuspankin kannalta merkittävin muutos on, että myönnetyistä luotoista kirjataan aiempaa etupainotteisemmin arvonalentumisia perustuen odotettavissa oleviin luottotappioihin. IFRS 9 -standardi aiheuttaa muutoksia myös laatimisperiaatteisiin, oikaisuja taseeseen aiemmin kirjattujen saamisten määriin ja rahoitusinstrumenttien luokitteluun. Kirjanpitoarvoihin tehdyt oikaisut kirjataan siirtymäpäivänä avaavan taseen kertyneisiin voittovaroihin.

Osuuspankin tulos

Liikevoittoon vaikuttaneiden keskeisimpien tuotto- ja kuluerien kehitys kolmelta viimeiseltä vuodelta sekä vuoden 2017 muutos on kuvattu alla olevassa taulukossa.

Tulosanalyysi	2017	2016	Muutos, %	2015
1000 euroa				
Tuotot				
Korkokate	3 883	3 904	-0,5	3 949
Muut tuotot				
Tuotot oman pääoman ehtoisista sijoituksista	2 077	2 002	3,8	2 770
Palkkiotuotot, netto	1 974	1 836	7,5	1 604
Arvopaperikaupan ja valuuttatoiminnan nettotuotot	0	3	-84,2	10
Myytavissä olevien rahoitusvarojen nettotuotot	226	11	1 980,8	1 406
Suojauslaskennan nettotulos	-	-		-
Sijoituskiinteistöjen nettotuotot	9	12	-33,3	10
Liiketoiminnan muut tuotot	395	216	83,3	214
Yhteensä	4 681	4 080	14,7	6 014
Tuotot yhteensä	8 564	7 984	7,3	9 963
Kulut				
Henkilöstökulut	1 933	1 969	-1,8	2 100
Muut hallintokulut	2 280	1 907	19,6	1 748
Poistot ja arvonalentumiset aineellisista ja aineettomista hyödykkeistä	220	230	-4,3	251
Liiketoiminnan muut kulut	725	731	-0,8	747
Kulut yhteensä	5 158	4 837	6,6	4 846
Arvonalentumiset luotoista ja muista sitoumuksista	226	448	-49,6	223
Muiden rahoitusvarojen arvonalentumistappiot	-	-		-
Liikevoitto (-tappio)	3 180	2 699	17,8	4 894

Liikevoitto kasvoi 17,8 prosenttia vertailukaudesta. Korkokate pysyi vertailukauden tasolla. Henkilöstökulut supistuivat hieman johtuen toiminnan tehostamisesta. Arvonalentumiset saamisista laskivat vertailukaudesta ja suhteutettuna luotto- ja takauskantaan pysyivät matalalla tasolla. Hallintokuluja kasvatti OP Ryhmän sisäiset kehittämismaksut.

Osuuspankin palkkiotuotot kasvoivat vertailukaudesta. Merkittävimmin kasvoivat palkkiot korkosuojauksista sekä lainopillisista tehtävistä. Palkkiotuottoihin sisältyy vähennyksenä omistaja-asiakkaille myönnetyt bonukset.

Palkkiotuottoja kertyi seuraavasti:

Palkkiotuotot	2017	2016	Muutos, %
1000 euroa			
Talletuksista	20	26	-30
Luotonannosta	911	939	-3
Maksuliikkeestä	882	882	0
Arvopapereiden välityksestä ja liikkeeseen laskusta	142	142	-0,1
Omaisuuksien hoidosta ja lainopillisista tehtävistä	277	213	30,4
Takauksista	22	27	-19,4
Vakuutusten välityksestä	627	757	-17,2
Muut	612	384	59,3
Yhteensä	3 493	3 370	3,7
OP-bonukset	-1 219	-1 203	1,3
Palkkiotuotot yhteensä	2 274	2 167	5
Palkkiokulut	300	330	-9,1
Palkkiotuotot, netto	1 974	1 837	7,5

Luottojen nettomääräiset arvonalentumistappiot supistuivat edellisvuodesta. Luotoista ja takaussaamisista kirjattiin arvonalentumistappioita seuraavasti:

Luottojen ja takaussaamisten arvonalentumistappiot	2017	2016	Muutos, %
1000 euroa			
Arvonalentumisten bruttomäärä	321	423	-24,1
Vähennykset	-96	-25	284,0
Arvonalentumisten nettomäärä	226	448	-49,6
Arvonalentumiset luotto- ja takauskannasta %	0,1	0,1	0

Tase ja taseen ulkopuoliset sitoumukset

Keskeisiä tase- ja sitoumuseriä

Keskeisimpien tase- ja sitoumuserien kehitys kolmelta vuodelta ja vuoden 2017 muutos on kuvattu alla olevassa taulukossa.

Keskeisiä tase- ja sitoumuseriä	31.12.2017	31.12.2016	Muutos, %	31.12.2015
1000 euroa				
Tase	396 059	392 487	0,9	369 891
Luotot	322 993	313 833	2,9	297 071
Saamistodistukset	-	-		340
Osakkeet ja osuudet	45 736	47 789	-4,3	46 793
Talletukset	262 958	252 315	4,2	242 179
Oma pääoma	71 827	68 774	4,4	66 998
Taseen ulkopuoliset sitoumukset	16 258	14 529	11,9	13 675

Antolainauksen kehitys

Uusia luottoja myönnettiin vuoden aikana 65,4 miljoonaa euroa eli 5,7 miljoonaa euroa vähemmän kuin edellisenä vuonna. Luottokanta yhteensä vuoden lopussa oli 323,0 miljoonaa euroa (313,8¹). Luottokannan kasvu tasaantui ja asuntoluottojen kasvuvauhti hidastui viime vuodesta.

¹ Suluissa vertailulukku 31.12.2016.

Ongelmasaamiset ja lainanhoitojoustosaamiset kehittyivät tilikauden aikana seuraavasti:

Ongelmasaamiset ja lainanhoitojoustot			
1000 euroa	31.12.2017	31.12.2016	Muutos, %
Järjestämättömät saamiset	5 481	4 931	11,2
Yli 90 päivää erääntyneet saamiset	2 832	2 041	38,8
Järjestämättömät lainanhoitojoustosaamiset	1 873	2 034	-8,0
Todennäköisesti maksamatta jäävät saamiset	777	856	-9,2
Terveet lainanhoitojoustosaamiset	15 996	14 693	8,9
Ongelmasaamiset yhteensä	21 477	19 624	9,4

Taulukon luvuissa on huomioitu tehdyt arvonalentumiset. Yli 90 pv erääntyneenä saamisena esitetään jäljellä oleva pääoma sellaisesta saamisesta, jonka korko tai pääoma on ollut erääntyneenä ja maksamatta yli kolme kuukautta. Lainahoitojoustosaamisena esitetään saamiset, joiden sopimusten ehtoja on neuvoteltu uudelleen asiakkaan heikentyneestä maksukyvyvystä johtuen. Todennäköisesti maksamatta jäävinä saamisina esitetään heikompiin luottoluokkiin kuuluvat saamiset.

Kiinteistöomistukset

Osuuspankin kiinteistöomistukset muodostuvat omassa käytössä olevista kiinteistöistä ja sijoituskiinteistöistä.

Kiinteistöomistukset		
1000 euroa	31.12.2017	31.12.2016
Omassa käytössä olevat kiinteistöt		
Sitoutunut pääoma	2 893	3 100
Prosenttia taseesta	0,7	0,8
Sijoituskiinteistöt		
Sitoutunut pääoma	120	120
Prosenttia taseesta	0,03	0,03
Käypä arvo		
Nettotuotto, %	8,0	9,44
Kiinteistöihin sitoutunut pääoma yhteensä	3 013	3 220
Prosenttia taseesta	0,8	0,8

Kiinteistöyhteisöjen sitoutunut pääoma muodostuu osakehuoneiston kirjanpitoarvosta ja osakehuoneistoon kohdistuvasta lainaosuudesta.

Omassa käytössä olevat kiinteistöt

Omassa käytössä olevia kiinteistöjä on taseessa 2,9 miljoonaa euroa.

Sijoituskiinteistöt

Sijoituskiinteistöjen merkitys Mynämäen-Nousiaisten Osuuspankille on vähäinen. Sijoituskiinteistöihin sitoutunut pääoma on 0,12 miljoonaa euroa ja ne koostuvat yhdestä kerrostalokaksiosta, kahdesta rivitaloasunnosta ja yhdestä omakotitalosta.

Muun sijoitustoiminnan kehitys

Saamiset luottolaitoksilta, joista valtaosan muodostavat saamiset OP Yrityspankki Oyj:ltä, olivat 22,4 miljoonaa euroa (23,9).

Tilikauden lopussa osuuspankilla oli sijoituksia keskusyhteisön osuuspääomaan yhteensä 45,6 miljoonaa euroa (45,6).

Velat yleisölle ja julkisyhteisöille

Yleisön talletusten ja muiden velkojen kehitys on kuvattu alla olevassa taulukossa. Muut velat muodostuvat markkinarahaveloista ja valtion varoista välitetyistä lainoista.

Velat yleisölle ja julkisyhteisöille			
1000 euroa	31.12.2017	31.12.2016	Muutos, %
Talletukset			
Maksuliiketililt	123 494	114 151	8,2
Säästämistililt	25 714	24 427	5,3
Sijoittamistililt	113 633	113 641	0
Valuuttatalletukset	33	31	6,8
Yhteensä	262 874	252 250	4,2
Muut velat	190	258	-26,2
Velat yleisölle ja julkisyhteisöille yhteensä	263 064	252 508	4,2

Muun vieraan pääoman ja sitoumusten kehitys

Velat luottolaitoksille, jotka muodostuvat veloista OP Yrityspankki Oyj:lle ja ns. väliluotosta OP-Asuntoluottopankki Oyj:lle, olivat 47,0 (57,0).

Muut vieraan pääoman erät muodostuvat lähinnä lyhytaikaisista maksujenvälityseristä sekä tuottojen ja kulujen jaksotuksiin liittyvistä tilinpäätösvaiheen siirtävistä eristä.

Oma pääoma ja varaukset

Mynämäen-Nousiaisten Osuuspankin koko oman pääoman määrä oli 71,8 miljoonaa euroa (68,8).

Osuuspääoma

Osuuspääoma kasvoi 6,0 prosenttia 21,4 miljoonaan euroon (20,2). Omistaja-asiakkailta oli vuoden lopussa sijoituksia jäsenosuuksiin 1.101.000 euroa (1.088.484) ja Tuotto-osuuksiin 20.292.600 euroa (19.088.600). Irtisanottuja tuotto-osuuksia oli tilikauden lopussa 1.184.400 euroa (1.201.600) ja irtisanottuja jäsenosuuksia 31.200 euroa (27.900).

Osuuspankki maksoi Tuotto-osuuksille vuodelta 2016 korkoa 3,25 prosenttia eli yhteensä 601.893 euroa. Lisäosuuspääomalle maksettiin korkoa vuodelta 2016 yhteensä 7.579 euroa.

Osuuspankilla voi osuuskuntalain ja osuuspankin sääntöjensä mukaan olla jäsenen oikeudet tuottavia jäsenosuuksia ja vapaaehtoisina osuuksina Tuotto-osuuksia. Osuuspankin osuuspääomassa on jäsenosuuksia 11.010 kpl. Jokaisella jäsenellä on velvollisuus ottaa yksi osuuspankin jäsenosuuksia ja maksaa siitä merkintähintana 100 euron suuruisen jäsenosuumaksu. Tuotto-osuuksia on osuuspankin osuuspääomassa 202.926 kpl. Tuotto-osuuksia voivat merkitä vain osuuspankin jäsenet ja niiden antamisesta päättää osuuspankin hallitus. Tuotto-osuuden nimellisarvo ja siitä osuuspankille merkintähintana maksettava tuotto-osuumaksu on 100 euroa.

Osuusmaksut ja tuotto-osuusmaksut palautetaan osuuspankin sääntöjen, osuuskuntalain ja osuuspankeista ja muista osuuskuntamuotoisista luottolaitoksista annetun lain mukaisesti ja sanotuissa laeissa mainituin edellytyksin jäsenyyden päätyttyä tai irtisanottaessa lisäosuus tai Tuotto-osuus. Jäsenosuumaksu ja tuotto-osuumaksu voidaan palauttaa 12 kuukauden kuluttua sen tilikauden päättymisestä, jonka aikana jäsenyys on päättynyt tai Tuotto-osuuden omistaja on irtisanonut osuuden.

Osuuspankilla on kuitenkin oikeus kieltäytyä jäsenosuumaksujen ja tuotto-osuumaksujen palauttamisesta osuuspankin toiminnan aikana. Osuuspankki voi myöhemmin päättää edellä mainitun kiellon kumoamisesta. Palauttamista koskevasta kiellosta ja sen kumoamisesta päättää tarvittaessa pankin hallitus. Ellei palautusta voida jonakin vuonna maksaa täysimääräisesti, maksamatta jäänyt osa maksetaan seuraavien tilinpäätösten perusteella käytettävissä olevista

omista pääomista. Edellä määrätty oikeus maksamatta jääneen osan jälkipalautukseen päättyy kuitenkin viidennen seuraavan tilinpäätöksen jälkeen. Maksamatta jääneelle osalle ei makseta korkoa.

Osuuspankilla on oikeus lunastaa kaikki Tuotto-osuudet. Lunastusoikeuden käyttämisestä päättää osuuspankin hallitus. Lunastukseen vaaditaan keskusyhteisön lupa sekä valvojan viranomaisen lupa, mikäli sääntely sitä edellyttää.

Veroperusteiset varaukset

Poistoeroa kasvatettiin 40.912 euroa tekemällä suunnitelman mukaisia poistoja suuremmat elinkeinoverolain sallimat enimmäispoistot. Luottotappiovarausta kasvatettiin 397.000 euroa.

Omat varat ja vakavaraisuus

Osuuspankin vakavaraisuus lasketaan Euroopan parlamentin ja neuvoston asetuksen (EU) N:o 575/2013 mukaisesti.

Osuuspankin luottoriskin pääomavaateen laskennassa käytetään sisäisten luokitusten menetelmää. Markkinariskien pääomavaatimus lasketaan standardimenetelmällä. Myös operatiivisten riskien pääomavaatimus lasketaan standardimenetelmällä.

OP Ryhmä julkistaa ns. Pilari III:n mukaiset tarkemmat vakavaraisuustiedot tilinpäätöksen yhteydessä. OP Ryhmän tilinpäätös ja Pilari III mukaiset vakavaraisuustiedot ovat luettavissa www.op.fi verkkopalvelussa.

Osuuspankin omat varat muodostuivat seuraavasti:

Omat varat 1000 euroa	31.12.2017	31.12.2016
Ydinpääoma (CET1)		
Oma pääoma*	71 827	68 774
Lisäosuuspääoman omiin varoihin luettava määrä		452
Tilinpäätössiirrot vähennettynä laskennallisella verovelalla	9 063	8 745
Käyvän arvon rahasto rahavirran suojauksesta ja varovaisen arvostamisen oikaisu	-29	
Ydinpääoma (CET1) ennen vähennyksiä	80 861	77 971
Tilintarkastamaton tilikauden voitto	-2 631	-1 943
Suunniteltu voitonjako		
Takaisinmaksettavat osuuspääomat	-568	-591
Aineettomat hyödykkeet		
Arvon alentumisten ja odotettujen tappioiden erotuksen alijäämä	-1 044	-1 228
Ydinpääoma (CET1) yhteensä	76 618	74 209
Ensisijainen pääoma (T1) yhteensä	76 618	74 209
Omat varat yhteensä	76 618	74 209

* pl. mahdollinen arvonkorotusrahastoon liittyvä laskennallinen verovelka

Ydinpääomasta on vähennetty asiakkaille palautetut irtisanotut osuuspääomat. Vertailuvuonna lisäosuuksista luettiin ydinpääomaan korkeintaan 60 prosenttia 31.12.2012 liikkeeseen lasketusta määrästä siirtymäsäännöksen puitteissa. Tilikauden tulosta ei ole luettu omiin varoihin.

Kokonaisriski		
1000 euroa	31.12.2017	31.12.2016
Luottoriski		
Standardimenetelmä (SA)		
Saamiset yrityksiltä	273	250
Vähittäissaamiset	-	-
Kiinteistövakuudelliset vastuut	-	-
Saamiset luottolaitoksilta	-	-
Saamiset valtioilta, keskuspankeilta ja julkisyhteisöiltä	-	49
Muut vastuut	143	69
Sisäisten luottoluokituksen menetelmä (IRB)		
Saamiset yrityksiltä ¹⁾		-
Yritysvastuut – pk-yritykset	22 581	23 336
Yritysvastuut - Muut	946	929
Vähittäissaamiset ²⁾	-	-
Kiinteistövakuudelliset	21 798	23 652
Muut vähittäisvastuut	5 242	5 354
Saamiset luottolaitoksilta ¹⁾	-	-
Oman pääoman ehtoiset sijoitukset	44 347	51 888
Muut erät	3 129	3 338
Luottoriski yhteensä	98 459	108 865
Markkinariski	-	-
Selvitysrisi	-	-
Valuuttakurssiriski	-	-
Operatiivinen riski	12 089	10 977
Yhteensä	110 548	119 842

1) Saamisiin yrityksiltä ja luottolaitoksilta sovelletaan nk. IRB:n perusmenetelmää (FIRB), eli pankki soveltaa näiden vastuuden riskipainojen laskennassa omia maksukyvyttömyyden todennäköisyyden (PD) estimaatteja.

2) Vähittäissaamisten riskipainoja laskettaessa pankki soveltaa omia estimaatteja maksukyvyttömyyden todennäköisyydelle (PD), tappio-osuudelle (LGD) ja luottovasta-arvokertoimelle (CF).

Vakavaraisuussuhdeluvut		
(%)	31.12.2017	31.12.2016
Ydinpääoman (CET1) vakavaraisuussuhde	69,31	61,92
Ensisijaisen pääoman (T1) vakavaraisuussuhde	69,31	61,92
Vakavaraisuussuhde	69,31	61,92
Osuuspankkien yhteenliittymän ydinpääoman vakavaraisuussuhde (CET1)	*19,2	20,1

*syyskuussa 2017

Pääomavaateet		
1000 euroa	31.12.2017	31.12.2016
Omat varat	76 618	74 210
Minimipääomavaade + puskurivaateet *	11 608	12 584
Omien varojen ylijäämä	65 010	61 626
Omat varat	76 618	74 210
Basel I lattian pääomavaatimus	15 944	15 694
Omien varojen ylijäämä	60 674	58 516

*Minimivaade 8 %, kiinteä lisäpääomavaatimus 2,5 % sekä mahdollinen maakohtainen muuttuva lisäpääomavaatimus

Tunnuslukujen laskentakaavat:

Ydinpääoman (CET1) vakavaraisuussuhde, %

$\frac{\text{Ydinpääoma (CET1) yhteensä}}{\text{Kokonaisriski yhteensä}} \times 100$

Ensisijaisen pääoman (T1) vakavaraisuussuhde, %

$\frac{\text{Ensisijainen pääoma (T1) yhteensä}}{\text{Kokonaisriski yhteensä}} \times 100$

Vakavaraisuussuhde, %

$\frac{\text{Omat varat yhteensä}}{\text{Kokonaisriski yhteensä}} \times 100$

Keskinäinen vastuu

Yhteenliittymälain mukaisesti osuuspankkien yhteenliittymän muodostavat yhteenliittymän keskusyhteisö OP Osuuskunta, osuuspankkien keskusrahallaitoksena toimiva liikepankki OP Yrityspankki Oyj, keskusyhteisön muut jäsenluottolaitokset, keskusyhteisön ja jäsenluottolaitoksen konsolidointiryhmiin kuuluvat yhteisöt sekä sellaiset luottolaitokset, rahoituslaitokset ja palveluyritykset, joista edellä mainitut yhteisöt yksin tai yhdessä omistavat yli puolet. OP Osuuskunnan jäseniä olivat vuoden lopussa noin 170 osuuspankkia sekä OP Yrityspankki Oyj, OP-Asuntoluottopankki Oyj, OP-Korttiyhtiö Oyj ja OP Asiakaspalvelut Oy. Talletuspankkien yhteenliittymää valvotaan konsolidoidusti, ja keskusyhteisö ja sen jäsenluottolaitokset vastaavat viime kädessä toistensa veloista ja sitoumuksista.

Keskusyhteisö on velvollinen antamaan jäsenluottolaitoksilleen ohjeita niiden sisäisestä valvonnasta sekä riskienhallinnasta, niiden toiminnasta maksuvalmiuden ja vakavaraisuuden turvaamiseksi sekä yhtenäisten tilinpäätösperiaatteiden noudattamisesta yhteenliittymän yhdistellyn tilinpäätöksen laatimisessa.

Keskusyhteisö ja jäsenluottolaitokset ovat keskinäisessä vastuussa niistä selvitystilassa tai konkurssissa olevan keskusyhteisön tai jäsenluottolaitoksen veloista, joita ei saada suoritetuksi sen varoista. Vastuu jakautuu keskusyhteisön ja jäsenluottolaitosten kesken viimeksi vahvistettujen taseiden loppusumman mukaisessa suhteessa.

Jos jäsenluottolaitoksen omat varat vähenevät tappioiden vuoksi niin alhaisiksi, että yhteenliittymälaisissa säädetyn selvitystilan edellytykset täyttyvät, keskusyhteisöllä on oikeus periä jäsenluottolaitoksiltaan keskusyhteisön säännöissä mainituin perustein ylimääräisiä maksuja tilikauden aikana enintään viisi tuhannesosaa jäsenluottolaitosten viimeksi vahvistettujen taseiden yhteenlasketusta loppusummasta käytettäväksi jäsenluottolaitoksen selvitystilan ehkäisemiseksi tarvittaviin tukitoimiin.

Talletussuoja ja sijoittajien turva

Rahoitusvakauseräviranomaisesta annetun lain mukaan talletuspankin on kuuluttava talletussuojarahastoon. OP Ryhmään kuuluvia talletuspankkeja pidetään talletussuojan osalta yhtenä pankkina. Talletussuojarahastosta korvataan tallettajien saamiset OP Ryhmän talletuspankeilta enintään 100 tuhanteen euroon asti. OP Ryhmässä talletuspankkeja ovat osuuspankit ja OP Yrityspankki Oyj. Suomen talletussuojajärjestelmää ja sitä koskevaa lainsäädäntöä on muutettu 1.1.2015 alkaen. OP Ryhmälle tulevia uuden järjestelmän mukaisia maksuja on kuvattu tilinpäätöksen laatimisperiaatteissa kohdassa 1.18 Viranomaismaksut.

Sijoittajien korvausrahoista maksaa korvauksia ei-ammattimaisille sijoittajille silloin, kun sijoituspalveluyritys tai luottolaitos ei pysty suorittamaan muun kuin tilapäisen maksukyvyttömyyden vuoksi suojan piirissä olevia sijoittajien selviä ja riidattomia saamia sopimuksen mukaisesti. Korvauksen määrä on 90 prosenttia saamisen määrästä, enintään 20 tuhatta euroa. Sijoittajien korvausrahoista koskevan lainsäädännön mukaan OP Ryhmään kuuluvia pankkeja pidetään korvaussuojan osalta yhtenä pankkina.

Kriisinratkaisusääntelyn mukaan kriisinratkaisuviranomaisella on oikeus puuttua pankin velkojen ehtoihin velkojan asemaan vaikuttavalla tavalla. OP Ryhmän kriisinratkaisuviranomainen on Brysselissä toimiva EU:n kriisinratkaisuneuvosto (Single Resolution Board).

Kriisinviranomaisen on määrittämässä kriisinviranomaisen mukaisten velkojen minimimäärää OP Ryhmän tasolla.

Taloudellista kehitystä kuvaavat tunnusluvut

Tunnusluku	2017	2016	2015
	Oman pääoman tuotto (ROE), %	3,7	3,3
Koko pääoman tuotto (ROA), %	0,8	0,7	1,2
Omavaraisuusaste, %	20,4	19,8	20,3
Kulu-tuotto-suhde, %	60,2	60,6	48,6

Tunnuslukujen laskukaavat

Oman pääoman tuotto (ROE), %

$$\frac{\text{Liikevoitto (-tappio) - Tuloverot}^*}{\text{Oma pääoma ja vähemmistön osuus + Tilinpäätössiirtojen kertymä}} \times 100$$

laskennallisella verolla vähennettynä (vuoden alun ja lopun keskiarvo)

Koko pääoman tuotto (ROA), %

$$\frac{\text{Liikevoitto (-tappio) - Tuloverot}^*}{\text{Taseen loppusumma keskimäärin}} \times 100$$

(vuoden alun ja lopun keskiarvo)

Omavaraisuusaste, %

$$\frac{\text{Oma pääoma ja vähemmistön osuus + Tilinpäätössiirtojen kertymä laskennallisella verolla vähennettynä}}{\text{Taseen loppusumma}} \times 100$$

Kulu-tuotto-suhde, %

$$\frac{\text{Hallintokulut + Poistot ja arvonalentumiset aineellisista ja aineettomista hyödykkeistä + Liiketoiminnan muut kulut}}{\text{Korkokate + Tuotot oman pääoman ehtoisista sijoituksista + Nettopalkkiotuotot + Arvopaperikaupan ja valuuttatoiminnan nettotuotot + Myytävissä olevien rahoitusvarojen nettotuotot + Suojauslaskennan nettotulos + Sijoituskiinteistöjen nettotuotot + Liiketoiminnan muut tuotot + Osuus osakkuusyritysten tuloksista (netto)}} \times 100$$

* Tilinpäätössiirtoihin sisältyvä verovaikutus huomioitu

Riskienhallinta

Riskienhallinnan periaatteet ja organisointi sekä pankin riskiasema

Riskienhallinta perustuu liiketoimintapäätöksiä tekevien henkilöiden ammattitaitoon ja varovaisuuteen sekä systemaattiseen riskien mittaamiseen, arviointiin ja rajoittamiseen. Riskienhallinnan tärkein tavoite on turvata pankin riskinotto kyky ja varmistaa, ettei toiminnassa oteta niin suurta riskiä, että se vaarantaisi pankin kannattavuuden, vakavaraisuuden, maksuvalmiuden tai toiminnan jatkuvuuden. Riskinotto kyky muodostuu toiminnan laajuuteen ja vaativuuteen suhteutetusta laadukkaasta riskienhallinnasta sekä kannattavaan liiketoimintaan perustuvasta riittävästä vakavaraisuudesta ja likviditeetistä.

Osuuspankin riskienhallinta on järjestetty OP Osuuskunnan jäsenpankeilleen antamien yleisten ohjeiden mukaisesti. Osuuspankin hallintoneuvosto valvoo keskusyhteisön antamien ryhmätasoisien sisäisen valvonnan sekä riskinotto ja riskitoleranssijärjestelmän periaatteiden toteuttamista pankissa. Hallintoneuvoston tarkastusvaliokunta avustaa hallintoneuvostoa sen valvontavelvollisuuden toteuttamisessa. Lisäksi se arvioi osaltaan pankin riskiasemaa ja riskienhallinnan riittävyyttä.

Hallitus vastaa riskienhallintajärjestelmien riittävyydestä. Hallitus vahvistaa liiketoiminnan tavoitteet, vakavaraisuutta ja eri riskilajeja koskevat limiitit sekä valvoo ja seuraa säännöllisesti pankin liiketoimintaa, riskinottokykyä ja riskiasemaa.

Toimitusjohtaja vastaa riskien- ja vakavaraisuuden hallinnan toteutuksesta ja siihen liittyvien tehtävien organisoinnista. Toimitusjohtaja raportoi säännöllisesti hallitukselle, hallintoneuvostolle ja OP Osuuskunnalle pankin liiketoiminnasta, riskinottokyvystä ja riskiasemasta.

Osuuspankin suhtautuminen riskinottoon on maltillinen. Riskinottokyvyn riittävyyttä suhteessa pankin riskeihin arvioidaan riskimittareiden ja taloudellisen pääomavaateen avulla.

Pääomasuunnittelulla varmistetaan, että pankilla on riittävä vakavaraisuus nykyisiin ja ennakoituihin riskeihin nähden. Lisäksi sen avulla varmistetaan, että pankin kasvu-, kannattavuus- ja vakavaraisuustavoitteet ovat tarkoituksenmukaisia ja keskenään johdonmukaisesti asetettu. Pääomasuunnitelma sisältää mm. tavoitteet pääomatasolle sekä varautumissuunnitelman vakavaraisuuteen vaikuttavien odottamattomien tilanteiden varalle. Omien varojen riittävyys turvataan ensisijaisesti pitämällä pankin kannattavuus kohtuullisella tasolla. Lisäksi pankki tarjoaa omistaja-asiakkaille merkittäväksi tuotto-osuuksia, jotka luetaan ydinpääomaan. Pankin riskinottokyky on riittävä ja riskiasema on vakaa.

Luottoriskit

Luottoriskillä tarkoitetaan sitä, että vastapuoli ei täytä luottosuhteesta syntyviä velvoitteita. Luottoriskien hallinnan tarkoituksena on vähentää luottotappioiden todennäköisyyttä jo ennen luottopäätöstä sekä toisaalta rajoittaa ja estää jo tehtyihin luottopäätöksiin liittyvien riskien toteutuminen.

Luottoriskien hallinta perustuu asiakkaan hyvään tuntemiseen, asiakassuhteen aktiiviseen hoitoon, vahvaan ammattitaitoon, kattavaan dokumentointiin ja vakuuksiin. Keskeisessä asemassa luottoriskien hallinnassa on päivittäinen luotto-prosessi ja sen laatu.

Asiakkaan riittävä velanhoitokyky on kaiken luotonmyönnön edellytys. Luottopäätökset ovat huolellisia ja harkittuja, ja ne perustuvat päätöksenteko-ohjeisiin, voimassa olevaan ja ajantasaiseen luottoluokitukseen sekä vakuuksiin, joiden tulee yleensä olla turvaavat.

Pankin arvio asiakkaan velanhoitokyvystä ja luottoriskistä muodostuu luottoluokittelusta ja maksukäyttäytymistiedoista ja yritysasiakkailta tarpeen mukaan myös tilinpäätösanalyysistä ja –ennusteista, yritystutkimuksen laatimista dokumenteista, asiakasvastaavan tekemästä tarvekartoituksesta, luottokelpoisuusarvioista sekä mahdollisista muista dokumenteista.

Henkilöasiakkaiden maksukyvyyn riittävyys varmistetaan koronnousun varalta. Asiakkaat voivat suojautua koronnousulta käyttämällä luotoissaan kiinteää korkoa, korkokattoa tai -putkea. Luotonmyönnössä vältetään korkeita luototussuhteita. Asiakkaille tarjotaan takaisinmaksun turvaavia vakuutuksia sairauden ja työttömyyden varalle.

Ennakoitavissa oleviin ongelmiin reagoidaan mahdollisimman aikaisessa vaiheessa. Asiakkaat, joiden taloudellisen tilan kehitystä, luottoriskin määrää ja maksukäyttäytymistä halutaan tarkastella tavallista tiiviimmin, otetaan erityisseurantaan.

Uusluotonannolle ja luottokannalle on asetettu luottoluokittaisia tavoitearvoja, jotta luottosalkun laatu säilyy hyvänä. Luottoriskien kehitystä seurataan säännöllisesti suhteessa asetettuihin limiitteihin, valvontarajoihin ja tavoitteisiin. Lisäksi seurataan luottosalkun laatua ja rakennetta, vakuuksien kattavuutta sekä ongelmamasaamia. Luottoriskejä limitoidaan ja rahoitusprosessia valvotaan OP Ryhmän riskienhallintajärjestelmän puitteissa.

Suurella asiakasriskillä tarkoitetaan sellaisia vastuita samalta asiakkaalta tai asiakaskokonaisuudelta, joiden yhteismäärä vähennyserien jälkeen on vähintään 10 prosenttia asiakasriskejä kattavista omista varoista. Säännösten mukaan yksittäisen asiakasriskin enimmäismäärä saa olla enintään 25 prosenttia omista varoista, keskusyhteisön luvalla enintään 40 prosenttia. Pankin asiakasriskejä kattavat omat varat olivat joulukuussa 2017 yhteensä 76,6 miljoonaa euroa.

Pankilla ei ole yhtään sellaista asiakaskokonaisuutta, jonka asiakasriski ylittäisi 10 prosenttia omista varoista. Yhdenkään yksittäisen asiakaskokonaisuuden asiakasriski ei ylittänyt 25 prosenttia.

Likviditeettiriski

Pankkitoiminnan likviditeettiriski koostuu rakenteellisesta rahoitusriskistä ja maksuvalmiusriskistä. Rakenteellisella rahoitusriskillä tarkoitetaan pitkän aikavälin luotonantoon liittyvää epävarmuutta, joka johtuu rahoituksen rakenteesta aiheutuvasta jälleenrahoitusriskistä. Maksuvalmiusriski on riski siitä, että pankki ei suoriudu odotetuista ja odottamattomista, olemassa olevista ja tulevista maksuista ilman vaikutusta liiketoiminnan jatkuvuuteen, kannattavuuteen tai vakavaraisuuteen.

Rakenteellista rahoitusriskiä seurataan luotonannon ja sijoitusten sekä niiden rahoituksen maturiteettirakenteen erolla. Maksuvalmiusriskiä seurataan pankin tulo- ja menokassavirtojen erona ja maksuvalmius hoidetaan OP Yrityspankki Oyj:n sekkitilin kautta. Rakenteellista rahoitusriskiä hallitaan OP Ryhmän likviditeetin hallintaa koskevien linjausten ja ohjeiden sekä OP Osuuskunnan johtokunnan osuuspankeille vahvistamien valvontarajojen avulla. Pankin rahoitusvarojen ja -velkojen jakauma on kuvattu liitetiedoissa.

OP Osuuskunta osuuspankkien yhteenliittymän keskusyhteisönä on antanut jäsenluottolaitoksilleen talletuspankkien yhteenliittymälain mukaisen poikkeusluvan, jonka mukaan jäsenluottolaitoksiin ei sovelleta EU:n vakavaraisuusasetuksen kuudennessa osassa mainittuja luottolaitoksen maksuvalmiudelle asetettuja vaatimuksia. Asetuksen mukaista maksuvalmiutta valvotaan ja raportoidaan osuuspankkien yhteenliittymän tasolla.

Markkinariskit

Markkinariskillä tarkoitetaan riskiä tappiosta tai tuoton menetyksestä, kun markkinahinta tai markkinahinnan volatilitteetti muuttuvat epäedulliseen suuntaan. Markkinariskeihin sisällytetään kaikkien taseen ja taseen ulkopuolisten erien korkoriskit, sijoitustoiminnan hintariskit ja kiinteistöriskit sekä sijoitustoiminnan luottospreadiriski ja markkinoiden likviditeettiriski.

Markkinariskien hallinnan tavoitteena on tunnistaa, mitata, rajoittaa, seurata ja valvoa pankin markkinariskejä siten, että pankin kannattavuus tai vakavaraisuus ei vaarannu.

Pankkitoiminnan merkittävin markkinariski on korkotuloriski eli korkotason muutoksen vaikutus korkokatteeseen. Korkoriski aiheutuu luotonannon ja talletusvarainhankinnan toisistaan poikkeavista korkosidonnaisuuksista tai korontarkistusajankohdista, jolloin korkotason muutokset realisoituvat korkokatteeseen. Osuuspankin luotonannosta ja talletusvarainhankinnasta syntyvää korkoriskiä hallitaan OP Ryhmän keskuspankkisijoitus- ja -rahoitustuotteilla, OP-Asuntoluottopankin väliluoton korkosidonnaisuusvalinnoilla sekä ryhmän käytössä olevilla korkoriskin johdannaissuojausmalleilla, joista keskeisin on euribor-sidonnaisen luottokannan korkovirtojen suojaus koronvaihtosopimuksilla.

Pankkiliiketoiminnassa valuuttariskillä tarkoitetaan valuuttakurssimuutosten pankille aiheuttamaa tulosriskiä tai markkina-arvon muutosriskiä. Avoin valuuttapositio syntyy, kun samassa valuutassa olevien saamisten ja velkojen määrät poikkeavat toisistaan. OP Ryhmässä valuuttariski keskitetään OP Yrityspankkiin, ja yksittäisen osuuspankin valuuttapositio rajoittuu käytännössä matkavaluuttakassaan.

Osakeriskillä tarkoitetaan osakkeiden ja muiden vastaavien instrumenttien markkinakurssimuutosten aiheuttamaa tulosriskiä ja markkina-arvojen muutosriskiä. Osakesijoitukset ovat pääosin OP Ryhmän sisäisiä sijoituksia. Muu osakesijoitustoiminta on vähäistä.

Kiinteistöriskillä tarkoitetaan osuuspankin ja sen konserniyhtiöiden omistuksessa oleviin kiinteistöihin tai kiinteistöyhteisöjen osakkeisiin ja osuuksiin kohdistuvaa arvonalenemis-, tuotto- ja vahingoittumisriskiä. Kiinteistöt on vakuutettu käyvästä arvostaan. Pankin hallitus käsittelee kiinteistöomistukset ja niihin liittyvät riskit sekä investointi-, korjaus- ja muut toimenpiteet säännöllisesti. Seurannassa kiinnitetään huomiota muun muassa kiinteistöihin sitoutuneen pääoman määrään suhteessa pankin taseeseen ja sijoituskiinteistöjen sitoutuneelle pääomalle saatavaan nettotuottoon sekä käypiin arvoihin.

Osuuspankki ei harjoita varsinaista kiinteistöliiketoimintaa, vaan kiinteistöomistukset muodostuvat pääasiallisesti omassa käytössä olevista toimitilakiinteistöistä.

Operatiiviset riskit

Operatiivisella riskillä tarkoitetaan riskiä siitä, että riittämättömistä tai epäonnistuneista prosesseista tai virheellisistä menettelytavoista, järjestelmistä tai ulkoisista tekijöistä aiheutuu taloudellista tappiota tai muita haitallisia seuraamuksia. Compliance-riski on osa operatiivista riskiä. Compliance-riskillä tarkoitetaan ulkoisen sääntelyn, sisäisten menettelytapojen ja asiakassuhteessa asianmukaisten menettelytapojen ja eettisten periaatteiden noudattamatta jättämisestä aiheutuvaa riskiä. Sekä operatiivinen että compliance –riski voi ilmetä myös maineen tai luottamuksen heikkenemisenä tai menettämisenä.

Operatiivisten riskien hallinnan tavoitteena on tunnistaa ja arvioida mahdollisia ja toteutuneita operatiivisia riskejä sekä kehittää riskejä ennaltaehkäiseviä toimintatapoja ja yrityskulttuuria. Operatiiviset riskit arvioidaan ja riskitilanne raportoidaan säännöllisesti hallitukselle. Compliance-riskiä hallitaan mm. seuraamalla lainsäädännön muutoksia sekä ohjeistamalla ja kouluttamalla organisaatiota. Vuonna 2017 operatiivisista riskeistä osuuspankille aiheutuneet tappiot olivat vähäisiä.

Strategiset riskit

Strateginen riski syntyy kilpailuympäristön muutoksista, hitaasta reagoinnista muutoksiin, väärän strategian valinnasta tai strategian toteuttamisen epäonnistumisesta. Strategista riskiä vähennetään jatkuvalla suunnittelulla, joka perustuu analyyseihin ja ennusteisiin asiakkaiden tulevista tarpeista, eri toimialojen ja markkina-alueiden kehityksestä sekä kilpailutilanteesta.

Palveluverkko

OP Ryhmän palveluverkosto koostuu monikanavaisesti verkko- ja mobiilipalveluista, puhelinpalveluista sekä maan kattavimmasta konttoriverkostosta. Vuoden lopussa Mynämäen-Nousiaisten Osuuspankilla neljä konttoria, Mynämäellä, Nousiaisissa, Maskun Lemussa ja Mynämäen Karjalassa. Mynämäen ja Nousiaisten konttoreissa on rahan nostoon tarkoitettu Ottokäteisautomaatti.

Pankkipalveluiden lisäksi osuuspankki tarjoaa OP Vakuutuksen vakuutuspalveluita omien toimihenkilöiden kautta.

OP Ryhmä on investoinut mobiili- ja verkkopalveluiden kehittämiseen merkittävästi. Erityisesti mobiilipalveluiden merkitys kasvaa niin henkilö- kuin yritysasiakkaidenkin asioinnissa.

Omistaja-asiakkaat

Pankin omistaja-asiakkaiden määrä kasvoi tilikauden aikana 119 jäsenellä ja oli tilikauden lopussa 10 708. Jäsenmäärän lisäys johtui toteutetusta ja aktiivisesta jäsenhankinnasta.

Henkilöstön palkitsemisjärjestelmät

OP Ryhmän muuttuva palkitseminen jakautuu yrityskohtaiseen lyhyen aikavälin palkitsemiseen sekä ryhmätasoiseen pitkän aikavälin palkitsemiseen. Osuuspankin palkka- ja palkkiopolitiikasta sekä palkkioiden maksamisesta päättää hallitus.

OP Ryhmän ryhmätasoinen pitkän aikavälin palkitsemisjärjestelmä muodostuu johdolle tarkoitetusta kannustinjärjestelmästä sekä muulle henkilöstölle tarkoitetusta henkilöstörahostosta. Palkitsemisjärjestelmiä on selostettu tilinpäätöksen liitetiedoissa.

Henkilöstö

Tilikauden päättyessä Mynämäen-Nousiaisten Osuuspankin henkilökunnan määrä oli 34.

Osuuspankin hallinnointijärjestelmä

Osuuskunnan kokous

Mynämäen-Nousiaisten Osuuspankin omistaja-asiakkaat käyttävät osuuskuntalain mukaista päätösvaltaansa osuuskunnan kokouksessa. Vuosittain ennen toukokuun loppua pidettävän varsinaisen osuuskunnan kokouksen käsiteltäväksi kuuluvat muun muassa seuraavat asiat:

- osuuspankin tuloslaskelman ja taseen vahvistaminen
- vastuuvapauden myöntäminen hallintoneuvoston ja hallituksen jäsenille sekä toimitusjohtajalle,
- ylijäämän käytöstä päättäminen,
- hallintoneuvoston jäsenten lukumäärästä, valinnasta ja palkkioista päättäminen
- tilintarkastajien valinnasta ja palkkioista päättäminen.

Lisäksi osuuskunnan kokous päättää mm. osuuspankin sääntöjen muutoksista. Varsinaisen osuuskunnan kokouksen lisäksi voidaan pitää asioiden niin vaatiessa ylimääräisiä kokouksia. Osuuskunnan kokouksen koollekutsumisesta päättää pankin hallitus.

Jokaisella jäsenellä on osuuskunnan kokouksessa yksi ääni.

Osuuskunnan kokoukset pidettiin 20.4.2017 ja 11.5.2017. 20.4.2017 kokoukseen osallistui 28 osuuspankin jäsentä ja 11.5.2017 kokoukseen 19 jäsentä.

Hallintoneuvosto

Osuuspankilla on hallintoneuvosto, jonka tehtävänä on valvoa hallituksen ja toimitusjohtajan hoitamaa pankin hallintoa. Hallintoneuvosto valitsee hallituksen jäsenet ja toimitusjohtajan ja toimitusjohtajan sijaisen. Lisäksi se vahvistaa osuuspankin ohjesäännön ja merkitsee tiedoksi Keskusyhteisön ohjeistuksen mukaisesti hallintoneuvostossa käsiteltävät ohjeet.

Hallintoneuvosto antaa varsinaiselle osuuskunnan kokoukselle lausunnon edellisen vuoden tilinpäätöksestä. Se voi myös antaa hallitukselle ohjeita asioissa, jotka ovat laajakantoisia tai periaatteellisesti tärkeitä.

Hallintoneuvostoon kuuluu pankin sääntöjen mukaan vähintään 15 ja enintään 28 jäsentä. Jäsenmäärän vahvistaa osuuskunnan kokous ja se on tällä hetkellä 28. Jäsenet valitaan osuuspankin omistaja-asiakkaista ja heidän tulee edustaa monipuolisesti omistaja-asiakaskuntaa. Kunkin jäsenen toimikausi kestää kolme vuotta. Vuosittain jäsenistä on erovuorossa kolmannes. Hallintoneuvoston jäsenen eroamisikä on 68 vuotta, kuitenkin siten, että tämän iän täyttänyt henkilö saa toimia tehtävässään seuraavan valintakokouksen päättymiseen saakka.

Hallintoneuvosto kokoontui vuonna 2017 yhteensä 3 kertaa.

Hallintoneuvoston tarkastusvaliokunta

Hallintoneuvostoa avustaa sen valvontatehtävissä hallintoneuvoston keskuudestaan valitsema 4 -jäseninen tarkastusvaliokunta. Tarkastusvaliokunta auttaa hallintoneuvostoa varmistumaan, että pankkia ja sen konsernia hoidetaan asiantuntevasti ja tavalla, joka edistää pankin kilpailukykyä ja menestystä. Valiokunnan jäsenillä tulee olla pankin toiminnan laajuuteen nähden riittävä asiantuntemus laskentatoimista, kirjanpidosta, taloudellisesta raportoinnista, tilinpäätöskäytännöistä ja sisäisestä tarkastuksesta sekä riittävä sisäisen valvonnan periaatteiden tuntemus ja pankin toimialan ja ansaintalogiikan ymmärrys. Kaikkien valiokunnan jäsenien on oltava pankista riippumattomia. Valiokunta laatii vuosittain toimintasuunnitelman ja kokoontuu puheenjohtajan kutsusta vähintään kaksi kertaa vuodessa. Valiokunta voi kuulla esittelijä- ja asiantuntijaroolissa myös valiokunnan ulkopuolisia henkilöitä.

Hallintoneuvosto vahvistaa tarkastusvaliokunnalle työjärjestyksen.

Nimitysvaliokunta

Osuuspankilla on hallinnon jäsenten nimityksiä valmisteleva nimitysvaliokunta, johon kuuluu 6 jäsentä. Valiokunnan tarkoituksena on avustaa osuuspankin eri toimielimiä henkilövalintojen tekemisessä ja varmistaa valintaprosessin tehokas valmistelu. Valiokunta tekee osuuskunnan kokoukselle/edustajistolle sekä hallintoneuvostolle esitykset niiden päätösvaltaan kuuluvista asioista. Valiokunta voi myös tehdä esitykset muista kokouksissa esille tulevista asioista, joita hallintoneuvosto tai hallitus on esittänyt sen valmisteltaviksi. Lisäksi toimikunta valmistele esitykset eri hallintoelinten jäsenten vuosi-, kuukausi- ja kokouspalkkioista sekä kulukorvausten perusteista.

Hallintoneuvosto vahvistaa nimitysvaliokunnalle työjärjestyksen.

Hallitus

Hallitus johtaa osuuspankin toimintaa. Pankin sääntöjen mukaan hallituksen on edistettävä osuuspankin etua huolellisesti ja hoidettava sen asioita lakien ja pankin sääntöjen, hallintoneuvoston vahvistaman ohjesäännön sekä keskusyhteisön vahvistamien ohjeiden mukaisesti. Hallituksella on yleinen toimivalta päättää kaikista pankin hallintoon ja muihin asioihin liittyvistä kysymyksistä, jotka lain tai sääntöjen mukaan eivät kuulu osuuskunnan kokoukselle, hallintoneuvostolle tai toimitusjohtajalle. Hallitus vastaa pankin strategisesta johtamisesta sekä ohjaa ja valvoo pankin toimivaa johtoa. Hallituksen lakimääräisenä tehtävänä on huolehtia siitä, että osuuspankin kirjanpidon ja varainhoidon valvonta on asianmukaisesti järjestetty.

Osuuspankin sääntöjen mukaan hallituksen muodostavat toimitusjohtaja toimiaikanaan sekä hallintoneuvoston valitsevat 4-6 muuta jäsentä, joiden tulee olla osuuspankin jäseniä. Hallituksen jäsenmäärä on tällä hetkellä 6. Hallituksen jäsenen toimikausi on yksi vuosi. Hallituksen jäsenen yläikäraja on 68 vuotta, kuitenkin siten, että tämän iän täyttänyt jäsen saa toimia tehtävässään uuden jäsenen valinnasta päättävän hallintoneuvoston kokouksen loppuun. Hallituksen jäsenenä olevan toimitusjohtajan osalta yläikäraja määräytyy osuuspankin ja toimitusjohtajan välisen toimitusjohtajajärjestyksen mukaisesti.

Vuosittain ensimmäisessä jäsentensä valintaa seuraavassa kokouksessaan hallitus valitsee keskuudestaan puheenjohtajan ja varapuheenjohtajan. Hallituksen puheenjohtajaksi tai varapuheenjohtajaksi ei saa valita osuuspankin toimitusjohtajaa tai toimihenkilöä.

Hallitus on päätösvaltainen, kun puheenjohtaja tai varapuheenjohtaja mukaan lukien enemmän kuin puolet sen jäsenten koko lukumäärästä on saapuvilla. Kertomusvuonna hallituksen kokouksia oli 13.

Toimitusjohtaja

Pankin toimitusjohtajan on edistettävä osuuspankin etua huolellisesti ja hoidettava pankin päivittäistä hallintoa lakien ja hallituksen antamien ohjeiden ja määräysten sekä keskusyhteisön vahvistamien ohjeiden mukaisesti. Toimiin, jotka pankin toiminnan laajuus ja laatu huomioon

ottaen ovat epätavallisia tai laajakantoisia, toimitusjohtaja saa ryhtyä vain, jos hallitus on hänet siihen valtuuttanut tai hallituksen päätöstä ei voida odottaa aiheuttamatta pankin toiminnalle olennaista haittaa.

Toimitusjohtajan lakisääteisenä tehtävänä on huolehtia, että pankin kirjanpito on lain mukainen ja että pankin varainhoito on järjestetty luotettavalla tavalla.

Hallinnointielinten jäsenet

Uusi edustajisto

Osuuspankin uusi edustajisto valittiin vuonna 2017 järjestetyillä vaaleilla äänestysprosentin ollessa 25,1 %. Edustajiston jäsenten toimikausi päättyy vuonna 2021 järjestettävään uuden edustajiston valintaan.

Uuden edustajiston jäsenet

NOUSIAINEN-LEMU VAALIPIIRI

Adamczak Päivi, ekonomi, Askainen
 Anttalainen Ossi, maanviljelijä, korjaamotyöntekijä, Askainen
 Anttila Satu, leipomoyrittäjä, Nousiainen
 Anttila Matti, maanviljelijä, yrittäjä, Nousiainen
 Eloranta Merja, perhepäivähoitaja, Lemu
 Haukka Lauri, yrittäjä, Velkua
 Heimo Anniina, merkonomi, kosmetologi, Lemu
 Isotalo Jenniina, talouspäällikkö, Nousiainen
 Jaakkola Anna, emäntä, Nousiainen
 Korsimo Tero, järjestelmäasiantuntija, Lemu
 Lakkapää Katri, farmaseutti, Nousiainen
 Penttinen Alpo, insinööri, myyntipäällikkö, Nousiainen
 Raukunen Mika, yrittäjä, Lemu
 Ristimäki Jyrki, senior superintendent, Nousiainen
 Saarinen Anne, henkilöstöravintolan päällikkö, Nousiainen
 Saarinen Juha, maanviljelijä, Nousiainen
 Saarinen Krista, yrittäjä, Lemu
 Tasanen Tomi, piiripäällikkö, maanviljelijä, Nousiainen

MYNÄMÄKI-KARJALA VAALIPIIRI

Alatalo Juuso, kehittämisasiantuntija, VTM, Mynämäki
 Anttila Tarja, pankkitoimihenkilö, Mynämäki
 Eeva Antti, yrittäjä, toimitusjohtaja, Mynämäki
 Huuskonen Petteri, laatupäällikkö, Mynämäki
 Kallio Samuli, maanviljelijä, Mynämäki
 Kontu Elina, dosentti, filosofian tohtori, Helsinki
 Kähkönen Juha, yrittäjä, Mynämäki
 Lehtilä Tapio, tuoteasiantuntija, Mynämäki
 Lehtonen Kirsi, liikennepäivystäjä, Mynämäki
 Mäkelä Tomi, varastoesimies, Mynämäki
 Mäkilä Pertti, maanviljelijä, eläkeläinen, Mynämäki
 Salo Mika, yrittäjä, Mynämäki
 Seppä Antti, maatalousyrittäjä, Mynämäki
 Setälä Marko, toimitusjohtaja, Mynämäki
 Sillanpää Tommi, kirjanpitäjä, Mynämäki
 Valtanen Suvi, FM, opettaja, Mynämäki
 Vilola Mikko, avainasiakaspäällikkö, Mynämäki
 Ylisippola Heikki, maanviljelijä, agrologi, Mynämäki

Hallintoneuvosto

Puheenjohtaja	Katunpää Teemu	metsäasiantuntija
Varapuheenjohtaja	Kajala-Jokinen Jenni	yrittäjä
Muut jäsenet	Andersson Heikki	insinööri/maanviljelijä
	Arvio Eija, 12.5.alkaen	opettaja
	Aulio Tarja	lastenhoitaja
	Auremaa Harri*	opettaja/eläkeläinen
	Dahlgren Taina	toimistovirkailija
	Eura-Markula Mari	sairaanhoitaja
	Hannula Merja, 12.5. alkaen	lehtori/eläkeläinen
	Heimo Mika	maanviljelijä
	Heino Pasi	yrittäjä
	Iltanen Marko	ylikonstaapeli
	Isotalo Jyrki, 12.5. alkaen	rahoituspäällikkö
	Jokela Olli-Pekka	opistoupseeri
	Karjalainen Annukka	konttoristi
	Kemppe Riitta	osastosihteeri
	Keskitalo Markku	maanviljelijä
	Kontu Aappo	senior advisor
	Kulmala Airi	maanviljelijä
	Kylä-Mattila Juha	maanviljelijä
	Laaksonen Aki, 12.5. alkaen	MM-yo, yrittäjä
	Laaksonen Hemmo	autoilija
	Laine Kimmo	yrittäjä/kirvesmies
	Lehto Juha	toimitusjohtaja
	Marttila Tapio, 11.5.asti	autoilija
	Niemi Anni*	hovimestari
	Nikkarla Touko*	maanviljelijä
	Pietilä Leena*	talouspäällikkö
	Vanhanen Marjo	opettaja

*Hallintoneuvoston tarkastusvaliokunnan jäsen

Hallitus

Puheenjohtaja	Viitasalo Jari	yrittäjä
Varapuheenjohtaja	Laiho Jukka	yrittäjä
Muut jäsenet	Kallio Pauliina	luokanopettaja/koulunrehtori
	Katila Tiina	yksikönpäällikkö
	Mäkelä Kari	kihlakunnanulosottomies
	Tasanen Terho	yrittäjä/maanviljelijä

Toimitusjohtaja

Ranta Kimmo agronomi

Johtoryhmän kokoonpano

Ranta Kimmo toimitusjohtaja
 Laaksonen Paula myyntijohtaja
 Mäki Maarit rahoituspäällikkö
 Rahunen Vesa sijoituspäällikkö
 Kouru Tiina palvelupäällikkö

Tilintarkastajat

Osuuskunnan kokouksen valitsemana vuoden 2017 tilintarkastajana on toiminut tilintarkastusyhteisö PricewaterhouseCoopers Oy, vastuutarkastajana kauppatieteen maisteri, KHT Jari Viljanen.

Muu tarkastustoiminta

OP Pohjola osk:n tarkastaja Ilkka Haapa suoritti osuuspankin tarkastuksen 19.12.2017.

Tulevaisuuden näkymät

Talousoikeus jatkaa lähiaikoina myönteisenä niin euroalueella kuin Suomessa. Rahapolitiikka kiristyy vähitellen vuoden aikana, mutta nousu lyhyissä koroissa on vähäistä. Kotitalouksien ja yritysten luotonkysynnän odotetaan vilkastuvan vuonna 2018. Lähiaikojen suurimmat riskit liittyvät rahoitusmarkkinoiden epävarmuuden lisääntymiseen sekä poliittiseen ympäristöön.

Turun seudun ja Uudenkaupungin seudun reippaan talousoikeuden odotetaan vilkastuttavan myös Mynämäen ja Nousiaisten alueen luotonkysyntää sekä kotitalous- että yrityssektorilla.

Hallituksen ehdotus ylijäämän käyttämisestä

Osuuspankin jakokelpoinen ylijäämä oli 44.405.230,21 euroa, josta tilikauden ylijäämä oli 2.925.346,46 euroa.

Taseen osoittama ylijäämä ehdotetaan käytettäväksi siten, että Tuotto-osuudelle maksetaan korkoa 3,25 prosenttia, eli yhteensä 652.062,46 euroa. Tilikauden ylijäämästä jää 2.273.284 euroa edellisten tilikausien voittovarojen tilille.

Osuuspankin taloudellisessa asemassa ei tilikauden päättymisen jälkeen ole tapahtunut olennaisia muutoksia. Pankin maksukyky on hyvä, eikä ehdotettu voitonjako vaaranna hallituksen näkemyksen mukaan pankin maksukykyä.

MYNÄMÄEN-NOUSIAISTEN OSUUSPANKKI

PRO FORMA

OSUUSPANKIN TULOSLASKELMA	1.1. - 31.12.2017	1.1. - 31.12.2016
Korkotuotot	4 668 105,83	4 846 406,17
Korkokulut	784 633,50	942 789,37
KORKOKATE	3 883 472,33	3 903 616,80
Tuotot oman pääoman ehtoisista sijoituksista	2 076 713,13	2 001 533,67
Muista yrityksistä	2 076 713,13	2 001 533,67
Palkkiotuotot	2 273 750,81	2 166 224,11
Palkkiokulut	300 160,22	330 228,39
Arvopaperikaupan ja valuuttatoiminnan nettotuotot	445,16	2 822,48
Arvopaperikaupan nettotuotot	-272,83	281,91
Valuuttatoiminnan nettotuotot	717,99	2 540,57
Myytavissä olevien rahoitusvarojen nettotuotot	225 899,54	10 856,22
Sijoituskiinteistöjen nettotuotot	8 880,95	11 284,45
Liiketoiminnan muut tuotot	395 097,72	215 539,73
Hallintokulut	4 212 980,57	3 875 638,49
Henkilöstökulut	1 932 615,27	1 968 526,96
Palkat ja palkkiot	1 657 341,06	1 648 703,57
Henkilösivukulut	275 274,21	319 823,39
Eläkekulut	234 700,41	252 596,08
Muut henkilösivukulut	40 573,80	67 227,31
Muut hallintokulut	2 280 365,30	1 907 111,53
Poistot ja arvonalentumiset aineellisista ja aineettomista hyödykkeistä	220 294,20	230 075,96
Liiketoiminnan muut kulut	725 197,94	731 143,13
Arvonalentumistappiot luotoista ja muista sitoumuksista	225 770,82	448 091,36
LIIKEVOITTO (-TAPPIO)	3 179 855,89	2 696 700,13
Tilinpäätössiirrot	397 000,00	750 000,00
Tuloverot	152 015,26	4 073,56
Tilikauden verot	134 486,39	16 978,74
Aikaisempien tilikausien verot	132,92	2 321,97
Laskennallinen vero	17 395,95	-15 227,15
VARSINAISEN TOIMINNAN VOITTO (TAPPIO) VEROJEN JÄLKEEN	2 630 840,63	1 942 626,57
TILIKAUDEN VOITTO (TAPPIO)	2 630 840,63	1 942 626,57

MYNÄMÄEN-NOUSIAISTEN OSUUSPANKKI

PRO FORMA

OSUUSPANKIN TASE	31.12.2017	31.12.2016
VASTAAVAA		
Käteiset varat	900 492,04	1 128 632,62
Saamiset luottolaitoksilta	22 400 067,58	25 397 330,55
Vaadittaessa maksettavat	4 958 544,29	8 199 783,19
Muut	17 441 523,29	17 197 547,36
Saamiset yleisöltä ja julkisyhteisöiltä	322 993 024,32	313 833 562,67
Muut	322 993 024,32	313 833 562,67
Osakkeet ja osuudet	45 735 769,15	47 788 936,95
Johdannaissopimukset	7 031,39	177 468,29
Aineelliset hyödykkeet	3 129 237,96	3 337 978,96
Sijoituskiinteistöt ja sijoituskiinteistöosakkeet ja -osuudet	120 115,99	120 115,99
Muut kiinteistöt ja kiinteistöyhteisöjen osakkeet ja osuudet	2 893 414,33	3 100 383,33
Muut aineelliset hyödykkeet	115 707,64	117 479,64
Muut varat	233 699,79	246 067,26
Siirtosaamiset ja maksetut ennakot	602 075,20	548 876,66
Laskennalliset verosaamiset	57 231,20	27 470,45
VASTAAVAA YHTEENSÄ	396 058 628,63	392 486 324,41
VASTATTAVAA		
VIERAS PÄÄOMA		
Velat luottolaitoksille	47 011 478,38	57 000 310,75
Luottolaitoksille	47 011 478,38	57 000 310,75
Vaadittaessa maksettavat	11 478,38	310,75
Muut	47 000 000,00	57 000 000,00
Velat yleisölle ja julkisyhteisöille	263 147 960,13	252 572 138,46
Talletukset	262 957 933,77	252 314 555,69
Vaadittaessa maksettavat	231 992 711,74	218 533 891,61
Muut	30 965 222,03	33 780 664,08
Muut velat	190 026,36	257 582,77
Muut	190 026,36	257 582,77
Johdannaissopimukset ja muut kaupankäyntitarkoituksessa pidettävät velat	90 512,43	0,00
Muut velat	448 248,53	840 039,31
Muut velat	382 296,61	761 369,31
Pakolliset varaukset	65 951,92	78 670,00
Siirtovelat ja saadut ennakot	2 204 654,86	2 367 912,97
Laskennalliset verovelat	0,00	0,00
VIERAS PÄÄOMA YHTEENSÄ	312 902 854,33	312 780 401,49
TILINPÄÄTÖSSIIRTOJEN KERTYMÄ	11 328 694,00	10 931 694,00
Verotusperusteiset varaukset	11 328 694,00	10 931 694,00
OMA PÄÄOMA		
Osuuspääoma	21 393 600,00	20 177 084,09
Jäsenosuudet	1 101 000,00	1 088 484,09
Tuotto-osuudet	20 292 600,00	19 088 600,00
Muut sidotut rahastot	6 022 450,09	6 211 076,89
Vararahasto	6 022 450,09	6 022 450,09
Käyvän arvon rahasto	0,00	188 626,80
Vapaat rahastot	25 429 554,28	25 429 554,28
Muut rahastot	25 429 554,28	25 429 554,28
Edellisten tilikausien voitto (tappio)	16 350 635,30	15 013 887,09
Tilikauden voitto (tappio)	2 630 840,63	1 942 626,57
OMA PÄÄOMA YHTEENSÄ	71 827 080,30	68 774 228,92
VASTATTAVAA YHTEENSÄ	396 058 628,63	392 486 324,41
TASEEN ULKOPUOLISET SITOUKUKSET		
Asiakkaan puolesta kolmannen hyväksi annetut sitoumukset	1 342 665,54	1 535 629,50
Takaukset ja pantit	1 342 665,54	1 535 629,50
Asiakkaan hyväksi annetut peruuttamattomat sitoumukset	14 915 559,98	12 993 692,02
Muut	14 915 559,98	12 993 692,02
TASEEN ULKOPUOLISET SITOUKUKSET YHTEENSÄ	16 258 225,52	14 529 321,52

LUETTELO TILINPÄÄTÖKSEN LIITETIEDOISTA

Tuloslaskelmaa koskevat liitetiedot

- 1 Korkotuotot
- 2 Korkokulut
- 3 Leasingtoiminnan nettotuotot
- 4 Tuotot oman pääoman ehtoisista sijoituksista
- 5 Palkkiotuotot ja -kulut
- 6 Arvopaperikaupan ja valuuttatoiminnan nettotuotot
- 7 Myytävissä olevien rahoitusvarojen nettotuotot
- 8 Suojauslaskennan nettotulos
- 9 Sijoituskiinteistöjen nettotuotot
- 10 Liiketoiminnan muut tuotot
- 11 Poistot ja arvonalentumiset aineellisista ja aineettomista hyödykkeistä
- 12 Liiketoiminnan muut kulut
- 13 Arvonalentumistappiot luotoista ja muista sitoumuksista sekä muista rahoitusvaroista

Tasetta koskevat liitetiedot

- 14 Saamiset luottolaitoksilta
- 15 Saamiset yleisöltä ja julkisyhteisöiltä
- 16 Leasingkohteet
- 17 Saamistodistukset
- 18 Osakkeet ja osuudet
- 19 Johdannaissopimukset
- 20 Aineettomat hyödykkeet
- 21 Kiinteistöt
- 22 Aineettomien ja aineellisten hyödykkeiden muutokset tilikauden aikana
- 23 Muut varat
- 24 Siirtosaamiset ja maksetut ennakot
- 25 Laskennalliset verosaamiset ja -velat
- 26 Yleiseen liikkeeseen lasketut velkakirjat
- 27 Muut velat
- 28 Pakolliset varaukset
- 29 Siirtovelat ja saadut ennakot
- 30 Velat, joilla on huonompi etuoikeus kuin muilla veloilla
- 31 Oma pääoma
- 32 Sidottu ja vapaa oma pääoma sekä jakokelvottomat vapaan oman pääoman erät
- 33 Rahoitusvarojen ja -velkojen maturiteettijakauma 31.12.2017
- 34a Koti- ja ulkomaanrahan määräiset omaisuus- ja velkaerät 31.12.2017
- 34b Rahoitusvarojen ja -velkojen käyvät arvot ja kirjanpitoarvot sekä käypien arvojen hierarkia 31.12.2017

Muut liitetiedot

- 35 Vakuudeksi annettu omaisuus 31.12.2017
- 36 Eläkevastuut
- 37 Rahoitusleasing- ja muut vuokravastuut
- 38 Taseen ulkopuoliset sitoumukset
- 39 Muut vastuusitoumukset ja vastuut tilikauden päättyessä
- 40 Henkilöstö ja toimielinten jäsenet sekä lähipiiri
- 41 Omistukset muissa yrityksissä 31.12.2017
- 42 Notariaattitoiminta
- 43 Osuuspankin jäsenten lukumäärä sekä maksamatta olevat ja irtisanotut osuusmaksut 31.12.2017
- 44 Pitkäaikaissäätämispalvelu

1. Korkotuotot

Saamisista luottolaitoksilta
Saamisista yleisöltä ja julkisyhteisöiltä
Saamistodistuksista
Johdannaissopimuksista
josta rahavirran suojaus
Muut korkotuotot
Yhteensä
josta arvonalentuneista saamisista kirjatut korkotuotot

	2017	2016
101 727,19	127 768,89	
4 552 043,34	4 712 986,42	
0,00	4 468,92	
-1 801,49	0,00	
0,00	0,00	
16 136,79	1 181,94	
4 668 105,83	4 846 406,17	
14 325,81	27 180,44	

2. Korkokulut

Veloista luottolaitoksille
Veloista yleisölle ja julkisyhteisöille
Yleiseen liikkeeseen lasketuista velkakirjoista
Johdannaissopimuksista ja muista kaupankäyntitarkoituksessa pidettävistä veloista
Veloista, joilla on huonompi etuoikeus kuin muilla veloilla
Muut korkokulut
Yhteensä

	2017	2016
220 068,74	247 696,57	
564 468,18	694 994,97	
0,00	0,00	
0,00	0,00	
0,00	0,00	
96,58	97,83	
784 633,50	942 789,37	

3. Leasingtoiminnan nettotuotot

Vuokratuotot
Suunnitelman mukaiset poistot
Arvonalentumiset
Leasingomaisuuden luovutusvoitot ja -tappiot (netto)
Palkkiotuotot
Muut välittömät tuotot
Muut välittömät kulut
Yhteensä

	2017	2016
0,00	0,00	
0,00	0,00	
0,00	0,00	
0,00	0,00	
0,00	0,00	
0,00	0,00	
0,00	0,00	
0,00	0,00	

4. Tuotot oman pääoman ehtoisista sijoituksista

Käypään arvoon tulosvaikutteisesti kirjattavat rahoitusvarat
Myytavissä olevista
Samaan konserniin kuuluvilta yrityksiltä
Omistusyhteisyrittäjäryksiltä
Yhteensä

	2017	2016
0,00	0,00	
2 076 713,13	2 001 533,67	
0,00	0,00	
0,00	0,00	
2 076 713,13	2 001 533,67	

5. Palkkiotuotot ja -kulut**Palkkiotuotot**

Luotonannosta
Talletuksista
Maksuliikenteestä
Rahastoista
Omaisuuksienhoidosta
Lainopillisista tehtävistä
Arvopaperinvälityksestä
Arvopapereiden liikkeeseen laskusta
Vakuutusten välityksestä
Takauksista
Muut
Yhteensä

	2017	2016
911 420,17	939 354,14	
20 129,36	25 479,05	
881 888,72	882 000,47	
117 735,15	121 313,81	
88 487,07	80 563,07	
189 677,76	133 351,79	
23 990,38	20 508,88	
0,00	0,00	
626 559,84	756 992,15	
21 967,36	27 246,01	
-608 105,00	-820 585,26	
2 273 750,81	2 166 224,11	

Palkkiokulut

Maksetut toimitusmaksut
Muut
Yhteensä

2017	2016
189 324,39	241 691,46
110 835,83	88 536,93
300 160,22	330 228,39

6. Arvopaperikaupan ja valuuttatoiminnan nettotuotot**Arvopaperikaupan myyntivoitot ja -tappiot**

Saamistodistuksista *
Osakkeista ja osuuksista
Muut
Yhteensä

2017	2016
1,50	14,00
4 256,73	0,00
0,00	0,00
4 258,23	14,00

Arvopaperikaupan käyvän arvon muutoksesta johtuvat

Saamistodistuksista *
Osakkeista ja osuuksista
Muista
Yhteensä

0,00	0,00
-4 531,06	267,91
0,00	0,00
-4 531,06	267,91

Arvopaperikaupan nettotuotot yhteensä

-272,83	281,91
----------------	---------------

Johdannaisten nettotuotot

0,00	0,00
-------------	-------------

Nettotuotot jaksotettavaan hankintamenoön arvostettavista rahoitusvaroista

0,00	0,00
-------------	-------------

Valuuttatoiminnan nettotuotot

717,99	2 540,57
---------------	-----------------

Kaikki yhteensä

445,16	2 822,48
---------------	-----------------

7. Myytävissä olevien rahoitusvarojen nettotuotot**Saamistodistuksista**

Myyntivoitot ja -tappiot
Arvonalentumistappiot ja niiden peruutukset
Käyvän arvon rahastosta tilikaudelle siirretty
Yhteensä

2017	2016
0,00	0,00
0,00	0,00
0,00	881,25
0,00	881,25

Osakkeista ja osuuksista

Myyntivoitot ja -tappiot
Arvonalentumistappiot
Käyvän arvon rahastosta tilikaudelle siirretty
Yhteensä

8 740,66	12 368,51
0,00	-2 393,54
217 158,88	0,00
225 899,54	9 974,97

Myytävissä olevien rahoitusvarojen nettotuotot yhteensä

225 899,54	10 856,22
-------------------	------------------

8. Suojauslaskennan nettotulos

Suojausinstrumenttien nettotulos
Suojauskohteiden nettotulos
Yhteensä

2017	2016
-260 949,33	130 151,32
260 949,33	-130 151,32
0,00	0,00

9. Sijoituskiinteistöjen nettotuotot

Vuokra- ja osinkotuotot
Muut tuotot
Myyntivoitot
Vuokrakulut
Suunnitelman mukaiset poistot
Myyntitappiot
Arvonalentumiset ja niiden peruutukset
Muut kulut
Yhteensä

2017	2016
20 427,90	20 344,82
0,00	0,00
0,00	0,00
0,00	0,00
0,00	0,00
0,00	0,00
0,00	0,00
-11 546,95	-9 060,37
8 880,95	11 284,45

10. Liiketoiminnan muut tuotot

	2017	2016
Vuokratuotot omassa käytössä olevista kiinteistöistä	174 811,03	179 400,65
Myyntivoitot omassa käytössä olevista kiinteistöistä	0,00	327,58
Fuusiovoitot	0,00	0,00
Muut	220 286,69	35 811,50
Yhteensä	395 097,72	215 539,73

11. Poistot ja arvonalentumiset aineellisista ja aineettomista hyödykkeistä

	2017	2016
Suunnitelman mukaiset poistot	220 294,20	230 075,96
Arvonalentumiset	0,00	0,00
Yhteensä	220 294,20	230 075,96

12. Liiketoiminnan muut kulut

	2017	2016
Vuokrakulut	40 735,13	42 014,87
Kulut omassa käytössä olevista kiinteistöistä	311 963,98	328 929,17
Myyntitappiot omassa käytössä olevista kiinteistöistä	0,00	0,00
Fuusiotappiot	0,00	0,00
Muut	372 498,83	360 199,09
Yhteensä	725 197,94	731 143,13

13. Arvonalentumistappiot luotoista ja muista sitoumuksista sekä muista rahoitusvaroista

2017

	Saamiskohtaiset arvonalentumistappiot brutto	Ryhmäkohtaiset arvonalentumistappiot brutto	Vähennykset	Tuloslaskelmaan kirjattu
Arvonalentumistappiot luotoista ja muista sitoumuksista				
Saamisista luottolaitoksilta	0,00	0,00	0,00	0,00
Saamisista yleisöltä ja julkisyhteisöiltä	321 084,33	-23 869,92	-71 744,70	225 469,71
Asiakkaan puolesta ja hyväksytyistä annetuista sitoumuksista	0,00	301,11	0,00	301,11
Muista	0,00	0,00	0,00	0,00
Yhteensä	321 084,33	-23 568,81	-71 744,70	225 770,82
Muiden rahoitusvarojen arvonalentumistappiot				
Eräpäivään asti pidettävistä saamistodistuksista	0,00	0,00	0,00	0,00
Muista	0,00	0,00	0,00	0,00
Yhteensä	0,00	0,00	0,00	0,00
Arvonalentumistappiot yhteensä	321 084,33	-23 568,81	-71 744,70	225 770,82

14. Saamiset luottolaitoksilta**Vaadittaessa maksettavat**

Talletukset
Muut
Yhteensä

31.12.2017	31.12.2016
4 958 544,29	8 199 783,19
0,00	0,00
4 958 544,29	8 199 783,19

Muut kuin vaadittaessa maksettavat

Keskuspankeilta
Luottolaitoksilta
Talletukset
Muut
Yhteensä

0,00	0,00
	0,00
17 439 938,65	17 197 547,36
1 584,64	0,00
17 441 523,29	17 197 547,36

Saamiset luottolaitoksilta yhteensä

josta huonommalla etuoikeudella olevat saamiset

22 400 067,58	25 397 330,55
0,00	0,00

15. Saamiset yleisöltä ja julkisyhteisöiltä**Luotonanto ja takaussaamiset sektoreittain**

Yritykset
Rahoitus- ja vakuutuslaitokset
Julkisyhteisöt
Kotitalouksia palvelevat voittoa tavoittelemattomat yhteisöt
Kotitaloudet
Ulkomaat
Ryhmäkohtaiset arvonalentumiset
Yhteensä
josta huonommalla etuoikeudella olevat saamiset

31.12.2017	31.12.2016
38 778 571,11	41 160 218,40
0,00	1 116,89
2 647 794,70	3 389 655,38
388 979,40	488 337,92
281 296 998,94	268 937 122,72
0,00	0,00
-119 319,83	-142 888,64
322 993 024,32	313 833 562,67
314 921,36	402 623,75

Tase-erään sisältyy luottoja

0,00

euroa, joille ei tulouteta korkoa.

Taseeseen sisältyy luottoja

3 098 764,47

euroa, joista on kirjattu saamiskohtainen arvonalentuminen

(määrä ennen arvonalentumista)

Luottojen ja takaussaamisten arvonalentumiset

Arvonalentumiset tilikauden alussa
+ Tilikaudella kirjatut saamiskohtaiset arvonalentumiset
+/- Tilikaudella kirjatut ryhmäkohtaiset arvonalentumiset
- Tilikaudella peruutetut saamiskohtaiset arvonalentumiset
- Tilikaudella kirjatut tot.arvonalentumistappiot, joista on aikaisemmin tehty saamiskohtainen arvonalentuminen
Arvonalentumiset tilikauden lopussa

2017	2016
1 766 765,74	1 767 487,58
305 978,77	259 761,64
-23 568,81	15 966,09
-55 420,56	-39 408,04
-25 370,35	-237 041,53
1 968 384,79	1 766 765,74

16. Leasingkohteet

Ennakkomaksut
Koneet ja kalusto
Kiinteä omaisuus ja rakennukset
Muu omaisuus
Yhteensä

31.12.2017	31.12.2016
0,00	0,00
0,00	0,00
0,00	0,00
0,00	0,00
0,00	0,00

17. Saamistodistukset**Keskuspankkirahoitukseen oikeuttavat saamistodistukset ja muut saamistodistukset 31.12.2017**

Käypään arvoon tulosvaikutteisesti kirjattavat rahoitusvarat
Myytavissä olevat
Eräpäivään asti pidettävät
Yhteensä

Keskuspankki- rahoitukseen oikeuttavat	Muut saamis- todistukset	Yhteensä	Josta huonommalla etuoikeudella
0,00	0,00	0,00	0,00
0,00	0,00	0,00	0,00
0,00	0,00	0,00	0,00
0,00	0,00	0,00	0,00

Julkisesti noteeratut ja muut saamistodistukset 31.12.2017

Käypään arvoon tulosvaikutteisesti kirjattavat rahoitusvarat
 Myytävissä olevat
 Eräpäivään asti pidettävät
Yhteensä

Julkisesti noteeratut	Muut	Yhteensä
0,00	0,00	0,00
0,00	0,00	0,00
0,00	0,00	0,00
0,00	0,00	0,00

Saamistodistukset vaadetyypeittäin 31.12.2017

	31.12.2017		31.12.2016	
	Julkisesti noteeratut	Muut	Yhteensä	Yhteensä
Julkisyhteisöiltä	0,00	0,00	0,00	0,00
Eräpäivään asti pidettävät	0,00	0,00	0,00	0,00
Valtion velkasitoumukset	0,00	0,00	0,00	0,00
Kuntatodistukset	0,00	0,00	0,00	0,00
Valtion joukkovelkakirjalainat	0,00	0,00	0,00	0,00
Muiden julkisyhteisöjen joukkovelkakirjat	0,00	0,00	0,00	0,00
Käypään arvoon tulosvaikutteisesti kirjattavat rahoitusvarat	0,00	0,00	0,00	0,00
Valtion velkasitoumukset	0,00	0,00	0,00	0,00
Kuntatodistukset	0,00	0,00	0,00	0,00
Valtion joukkovelkakirjalainat	0,00	0,00	0,00	0,00
Muiden julkisyhteisöjen joukkovelkakirjat	0,00	0,00	0,00	0,00
Myytävissä olevat	0,00	0,00	0,00	0,00
Valtion velkasitoumukset	0,00	0,00	0,00	0,00
Kuntatodistukset	0,00	0,00	0,00	0,00
Valtion joukkovelkakirjalainat	0,00	0,00	0,00	0,00
Muiden julkisyhteisöjen joukkovelkakirjat	0,00	0,00	0,00	0,00
Muilta	0,00	0,00	0,00	0,00
Eräpäivään asti pidettävät	0,00	0,00	0,00	0,00
Pankkien sijoitustodistukset	0,00	0,00	0,00	0,00
Yritystodistukset	0,00	0,00	0,00	0,00
Pankkien joukkovelkakirjat	0,00	0,00	0,00	0,00
Muiden rahoitus- ja vakuutuslaitosten joukkovelat	0,00	0,00	0,00	0,00
Muut joukkovelkakirjat	0,00	0,00	0,00	0,00
Muut	0,00	0,00	0,00	0,00
Käypään arvoon tulosvaikutteisesti kirjattavat rahoitusvarat	0,00	0,00	0,00	0,00
Pankkien sijoitustodistukset	0,00	0,00	0,00	0,00
Yritystodistukset	0,00	0,00	0,00	0,00
Pankkien joukkovelkakirjat	0,00	0,00	0,00	0,00
Muiden rahoitus- ja vakuutuslaitosten joukkovelat	0,00	0,00	0,00	0,00
Muut joukkovelkakirjat	0,00	0,00	0,00	0,00
Muut	0,00	0,00	0,00	0,00
Myytävissä olevat	0,00	0,00	0,00	0,00
Pankkien sijoitustodistukset	0,00	0,00	0,00	0,00
Yritystodistukset	0,00	0,00	0,00	0,00
Pankkien joukkovelkakirjat	0,00	0,00	0,00	0,00
Muiden rahoitus- ja vakuutuslaitosten joukkovelat	0,00	0,00	0,00	0,00
Muut joukkovelkakirjat	0,00	0,00	0,00	0,00
Muut	0,00	0,00	0,00	0,00
Yhteensä	0,00	0,00	0,00	0,00

Taseeseen sisältyy saamistodistuksia

0,00

euroa, joille ei tulouteta korkoa.

18. Osakkeet ja osuudet

31.12.2017

Osakkeet ja osuudet

Kaupankäyntitarkoituksessa pidettävät	0,00	0,00	0,00	0,00
Myytavissä olevat	0,00	45 735 769,15	45 735 769,15	0,00
Omistusyhteisyritysosakkeet	0,00	0,00	0,00	0,00
Tytäryritysosakkeet	0,00	0,00	0,00	0,00
Yhteensä	0,00	45 735 769,15	45 735 769,15	0,00

Julkisesti noteeratut	Muut	Yhteensä	joista luottolaitoksissa
0,00	0,00	0,00	0,00
0,00	45 735 769,15	45 735 769,15	0,00
0,00	0,00	0,00	0,00
0,00	0,00	0,00	0,00
0,00	45 735 769,15	45 735 769,15	0,00

Muut kuin julkisesti noteeratut osakkeet ja osuudet on arvostettu hankintamenoon.

19. Johdannaisopimukset

Suojaamistarkoituksessa tehdyt johdannaisopimukset 31.12.2017

	Nimellisarvot	Käyvät arvot	
		Positiiviset	Negatiiviset
Korkojohdannaiset	46 157 087,92	0,00	83 481,04
Terminisopimukset			
Optiosopimukset	0,00	0,00	0,00
Ostetut	0,00	0,00	0,00
Asetetut			
Koronvaihtosopimukset	46 157 087,92	0,00	83 481,04
josta rahavirran suojaus	0,00	0,00	0,00
Muut swap -sopimukset	0,00	0,00	0,00
Valuuttajohdannaiset	0,00	0,00	0,00
Terminisopimukset			
Optiosopimukset	0,00	0,00	0,00
Ostetut			
Asetetut			
Koron- ja valuutanvaihtosopimukset			
Osakejohdannaiset	0,00	0,00	0,00
Terminisopimukset			
Optiosopimukset	0,00	0,00	0,00
Ostetut			
Asetetut			
Muut johdannaiset	0,00	0,00	0,00
Terminisopimukset			
Optiosopimukset	0,00	0,00	0,00
Ostetut			
Asetetut			
Johdannaiset yhteensä		0,00	83 481,04

	Nimellisarvot, jäljellä oleva juoksu-aika				
	alle 1 vuosi	1 - 5 vuotta	5 - 15 vuotta	yli 15 vuotta	Yhteensä
Korkojohdannaiset	46 157 087,92	0,00	0,00	0,00	46 157 087,92
Terminisopimukset					0,00
Optiosopimukset	0,00	0,00	0,00	0,00	0,00
Ostetut	0,00	0,00	0,00	0,00	0,00
Asetetut					0,00
Koronvaihtosopimukset	46 157 087,92	0,00	0,00	0,00	46 157 087,92
Muut swap -sopimukset	0,00	0,00	0,00	0,00	0,00
Valuuttajohdannaiset	0,00	0,00	0,00	0,00	0,00
Terminisopimukset					0,00
Optiosopimukset	0,00	0,00	0,00	0,00	0,00
Ostetut					0,00
Asetetut					0,00
Koron- ja valuutanvaihtosopimukset					0,00
Osakejohdannaiset	0,00	0,00	0,00	0,00	0,00
Terminisopimukset					0,00
Optiosopimukset	0,00	0,00	0,00	0,00	0,00
Ostetut					0,00
Asetetut					0,00
Muut johdannaiset	0,00	0,00	0,00	0,00	0,00
Terminisopimukset					0,00
Optiosopimukset	0,00	0,00	0,00	0,00	0,00
Ostetut					0,00
Asetetut					0,00

Ei suojaamistarkoituksessa pidettävät johdannaissopimukset 31.12.2017

	Nimellisarvot	Käyvät arvot	
		Positiiviset	Negatiiviset
Korkojohdannaiset	577 000,00	0,00	7 031,39
Terminisopimukset			
Optiosopimukset	577 000,00	0,00	7 031,39
Ostetut	577 000,00	0,00	7 031,39
Asetetut			
Koronvaihtosopimukset			
Valuuttajohdannaiset	0,00	0,00	0,00
Terminisopimukset			
Optiosopimukset	0,00	0,00	0,00
Ostetut			
Asetetut			
Koron- ja valuutanvaihtosopimukset			
Osakejohdannaiset	0,00	0,00	0,00
Terminisopimukset			
Optiosopimukset	0,00	0,00	0,00
Ostetut			
Asetetut			
Muut johdannaiset	0,00	0,00	0,00
Terminisopimukset			
Optiosopimukset	0,00	0,00	0,00
Ostetut			
Asetetut			
Johdannaiset yhteensä		0,00	7 031,39

	Nimellisarvot, jäljellä oleva juoksuaika				Yhteensä
	alle 1 vuosi	1 - 5 vuotta	5 - 15 vuotta	yli 15 vuotta	
Korkojohdannaiset	0,00	0,00	577 000,00	0,00	577 000,00
Terminisopimukset					0,00
Optiosopimukset	0,00	0,00	577 000,00	0,00	577 000,00
Ostetut	0,00	0,00	577 000,00	0,00	577 000,00
Asetetut					0,00
Koronvaihtosopimukset					0,00
Valuuttajohdannaiset	0,00	0,00	0,00	0,00	0,00
Terminisopimukset					0,00
Optiosopimukset	0,00	0,00	0,00	0,00	0,00
Ostetut					0,00
Asetetut					0,00
Koron- ja valuutanvaihtosopimukset					0,00
Osakejohdannaiset	0,00	0,00	0,00	0,00	0,00
Terminisopimukset					0,00
Optiosopimukset	0,00	0,00	0,00	0,00	0,00
Ostetut					0,00
Asetetut					0,00
Muut johdannaiset	0,00	0,00	0,00	0,00	0,00
Terminisopimukset					0,00
Optiosopimukset	0,00	0,00	0,00	0,00	0,00
Ostetut					0,00
Asetetut					0,00

Suojamistarkoituksessa tehdyt johdannaisopimukset 31.12.2016

	Nimellisarvot	Käyvät arvot	
		Positiiviset	Negatiiviset
Korkojohdannaiset	24 102 918,60	177 468,29	0,00
Terminisopimukset			
Optiosopimukset	0,00	0,00	0,00
Ostetut	0,00	0,00	0,00
Asetetut			
Koronvaihtosopimukset	24 100 918,60	177 464,35	0,00
josta rahavirran suojaus	0,00	0,00	0,00
Muut swap -sopimukset	2 000,00	3,94	0,00
Valuuttajohdannaiset	0,00	0,00	0,00
Terminisopimukset			
Optiosopimukset	0,00	0,00	0,00
Ostetut			
Asetetut			
Koron- ja valuutanvaihtosopimukset			
Osakejohdannaiset	0,00	0,00	0,00
Terminisopimukset			
Optiosopimukset	0,00	0,00	0,00
Ostetut			
Asetetut			
Muut johdannaiset	0,00	0,00	0,00
Terminisopimukset			
Optiosopimukset	0,00	0,00	0,00
Ostetut			
Asetetut			
Johdannaiset yhteensä		177 468,29	0,00

	Nimellisarvot, jäljellä oleva juoksuaika				Yhteensä
	alle 1 vuosi	1 - 5 vuotta	5 - 15 vuotta	yli 15 vuotta	
Korkojohdannaiset	24 102 918,60	0,00	0,00	0,00	24 102 918,60
Terminisopimukset					0,00
Optiosopimukset	0,00	0,00	0,00	0,00	0,00
Ostetut	0,00	0,00	0,00	0,00	0,00
Asetetut					0,00
Koronvaihtosopimukset	24 100 918,60	0,00	0,00	0,00	24 100 918,60
Muut swap -sopimukset	2 000,00	0,00	0,00	0,00	2 000,00
Valuuttajohdannaiset	0,00	0,00	0,00	0,00	0,00
Terminisopimukset					0,00
Optiosopimukset	0,00	0,00	0,00	0,00	0,00
Ostetut					0,00
Asetetut					0,00
Koron- ja valuutanvaihtosopimukset					0,00
Osakejohdannaiset	0,00	0,00	0,00	0,00	0,00
Terminisopimukset					0,00
Optiosopimukset	0,00	0,00	0,00	0,00	0,00
Ostetut					0,00
Asetetut					0,00
Muut johdannaiset	0,00	0,00	0,00	0,00	0,00
Terminisopimukset					0,00
Optiosopimukset	0,00	0,00	0,00	0,00	0,00
Ostetut					0,00
Asetetut					0,00

Ei suojaamistarkoituksessa pidettävät johdannaissopimukset 31.12.2016

	Nimellisarvot	Käyvät arvot	
		Positiiviset	Negatiiviset
Korkojohdannaiset	0,00	0,00	0,00
Terminisopimukset			
Optiosopimukset	0,00	0,00	0,00
Ostetut	0,00	0,00	0,00
Asetetut			
Koronvaihtosopimukset			
Valuuttajohdannaiset	0,00	0,00	0,00
Terminisopimukset			
Optiosopimukset	0,00	0,00	0,00
Ostetut			
Asetetut			
Koron- ja valuutanvaihtosopimukset			
Osakejohdannaiset	0,00	0,00	0,00
Terminisopimukset			
Optiosopimukset	0,00	0,00	0,00
Ostetut			
Asetetut			
Muut johdannaiset	0,00	0,00	0,00
Terminisopimukset			
Optiosopimukset	0,00	0,00	0,00
Ostetut			
Asetetut			
Johdannaiset yhteensä		0,00	0,00

	Nimellisarvot, jäljellä oleva juoksu-aika				
	alle 1 vuosi	1 - 5 vuotta	5 - 15 vuotta	yli 15 vuotta	Yhteensä
Korkojohdannaiset	0,00	0,00	0,00	0,00	0,00
Terminisopimukset					0,00
Optiosopimukset	0,00	0,00	0,00	0,00	0,00
Ostetut	0,00	0,00	0,00	0,00	0,00
Asetetut					0,00
Koronvaihtosopimukset					0,00
Valuuttajohdannaiset	0,00	0,00	0,00	0,00	0,00
Terminisopimukset					0,00
Optiosopimukset	0,00	0,00	0,00	0,00	0,00
Ostetut					0,00
Asetetut					0,00
Koron- ja valuuttavaihtosopimukset					0,00
Osakejohdannaiset	0,00	0,00	0,00	0,00	0,00
Terminisopimukset					0,00
Optiosopimukset	0,00	0,00	0,00	0,00	0,00
Ostetut					0,00
Asetetut					0,00
Muut johdannaiset	0,00	0,00	0,00	0,00	0,00
Terminisopimukset					0,00
Optiosopimukset	0,00	0,00	0,00	0,00	0,00
Ostetut					0,00
Asetetut					0,00

Kohde-etuuden arvo on korkojohdannaisien sopimusten osalta nimellisarvo, valuuttajohdannaisien sopimusten osalta ostetun valuutan tilinpäätöshetken eurovasta-arvo ja osakejohdannaisien sopimusten osalta osakkeiden todennäköinen arvo tilinpäätöshetkellä.

Arvot on ilmaistu bruttomääräisinä.

Kaikissa johdannaisopimuksissa vastapuolena on OP-Yrityspankki Oyj.

20. Aineettomat hyödykkeet

	31.12.2017	31.12.2016
ICT-menot	0,00	0,00
Muut kehittämismenot	0,00	0,00
Liikearvo	0,00	0,00
Muut aineettomat hyödykkeet	0,00	0,00
Yhteensä	0,00	0,00

21. Kiinteistöt

31.12.2017

Kiinteistöomistukset

Maa- ja vesialueet
Rakennukset
Kiinteistöyhteisöjen osakkeet ja osuudet
Yhteensä

Omassa käytössä olevat	Sijoituskiinteistöt	
	Kirjanpitoarvo	Käypä arvo
287 263,33	11 419,31	11 102,31
2 535 281,00	18 837,00	30 000,00
70 870,00	89 859,68	100 000,00
2 893 414,33	120 115,99	141 102,31

Sijoituskiinteistöjen käypä arvo perustuu niiden markkina-arvoon. Merkittävässä kohteissa käyvän arvon perusteena on käytetty riippumattoman asiantuntijan antamaa arviota. Muiden kohteiden arvot perustuvat joko johdon omiin arvioihin tai tuottoarvomenetelmään, jona käytetään suoran pääomituksen arviointimenetelmää perustuen kohteen nettotuottoon ja markkinatuottovaatimuksiin huomioiden kohteen sijainti, kunto ja käyttötarkoitus. Liike-, toimisto- ja teollisuustilojen käypä arvo on määritetty pääasiassa tuottoarvomenetelmällä. Asuntojen ja maa-alueiden käypä arvo on määritetty pääasiassa kauppahintamenetelmällä.

22. Aineettomien ja aineellisten hyödykkeiden muutokset tilikauden aikana

Aineettomat hyödykkeet	Sijoitus-kiinteistöt	Omassa käytössä olevat kiinteistöt	Muut aineelliset hyödykkeet	
Hankintameno tilikauden alussa	0,00	144 295,48	6 207 734,10	929 445,94
+ lisäykset tilikautena	0,00	0,00	0,00	11 553,20
- vähennykset tilikautena	0,00	0,00	-55 461,89	-785 201,20
+/- siirrot erien välillä	0,00	0,00	0,00	0,00
- tilikauden suunnitelman mukaiset poistot	0,00	0,00	-206 969,00	-13 325,20
-/+ tilikauden arvonalennukset ja niiden peruutukset	0,00	0,00	0,00	0,00
+ vähennyksiin ja siirtoihin kohdistuvat kertyneet poistot ja arvonalennukset	0,00	0,00	55 461,89	785 201,20
- kertyneet poistot tilikauden alussa	0,00	-9 378,95	-3 249 637,76	-811 966,30
- kertyneet arvonalennukset tilikauden alussa	0,00	-33 637,59	0,00	0,00
+ kertyneet arvonorotukset tilikauden alussa	0,00	18 837,05	142 286,99	0,00
+/- tilikauden arvonorotukset ja niiden peruutukset	0,00	0,00	0,00	0,00
= Kirjanpitoarvo tilikauden lopussa	0,00	120 115,99	2 893 414,33	115 707,64

23. Muut varat

	31.12.2017	31.12.2016
Arvopapereiden myyntisaamiset	0,00	18 217,50
Maksujenvälityssaamiset	341,17	413,73
Muut	233 358,62	227 436,03
Yhteensä	233 699,79	246 067,26

24. Siirtosaamiset ja maksetut ennakot

	31.12.2017	31.12.2016
Korot		
Korkosaamiset	480 854,40	466 074,70
Maksetut korkoennakot	0,00	0,00
Yhteensä	480 854,40	466 074,70
Muut		
Muut maksetut ennakomaksut	55 642,82	4 138,93
Muut siirtosaamiset	65 577,98	78 663,03
Yhteensä	121 220,80	82 801,96
Siirtosaamiset ja maksetut ennakot yhteensä	602 075,20	548 876,66

25. Laskennalliset verosaamiset ja -velat

31.12.2017	Laskennalliset verosaamiset	Laskennalliset verovelat	Netto
Jaksotuseroista	62 502,37	5 271,17	57 231,20
Muista väliaikaisista eroista	0,00	0,00	0,00
Yhteensä	62 502,37	5 271,17	57 231,20

Laskennallisiin verosaamisiin sisältyy verotuksessa vahvistetuista tappioista kirjattua laskennallista verosaamista yhteensä euroa.

Muista väliaikaisista eroista johtuvat laskennalliset verosaamiset ja -velat perustuvat oman pääoman käyvän arvon rahastoon kirjatusta myytävissä olevien rahoitusvarojen arvostustuloksista ja rahavirtaa suojaavien johdannaisten arvostustuloksista kirjatusta laskennallisista verosaamisista ja -veloista.

Arvonorotukset 31.12.2017

Taseeseen sisältyy kiinteistöistä tehtyjä arvonorotuksia	161 124,04
Arvonorotukset eivät ole veronalaisia. Jos arvonorotuksen kohteet myytäisiin, arvonorotukset realisoituisivat myyntivoitoksi, josta tuloveron määrä olisi	32 224,81

Tilinpäätössiirtojen kertymä

	Tasearvo	Lask. verovelka	Netto
Poistoero	0,00	0,00	0,00
Verotusperusteiset varaukset	11 328 694,00	2 265 738,80	9 062 955,20
Yhteensä	11 328 694,00	2 265 738,80	9 062 955,20

Poistoero ja verotusperusteiset varaukset on merkitty taseeseen laskennallisella verolla vähentämättömään määrään. Omien varojen laskelmassa poistoero ja verotusperusteiset varaukset laskennallisella verolla vähennettynä on rinnastettu ensisijaisiin omiin varoihin.

26. Yleiseen liikkeeseen lasketut velkakirjat

	Kirjanpitoarvo 31.12.2017	Nimellisarvo 31.12.2017	Kirjanpitoarvo 31.12.2016	Nimellisarvo 31.12.2016
Sijoitustodistukset	0,00	0,00	0,00	0,00
Joukkovelkakirjalainat	0,00	0,00	0,00	0,00
Muut	0,00	0,00	0,00	0,00
Yhteensä	0,00	0,00	0,00	0,00

27. Muut velat

	31.12.2017	31.12.2016
Arvopapereiden ostovelat	0,00	18 217,50
Maksujenvälitysvelat	78 658,80	45 295,71
Muut	303 637,81	697 856,10
Yhteensä	382 296,61	761 369,31

28. Pakolliset varaukset

31.12.2017

	Eläkevaraukset	Verovaraukset	Takausvastuut	Vuokravastuut	Muut	Yhteensä
Varaukset 1.1.					78 670,00	78 670,00
+ varausten lisäys						0,00
- käytetyt varaukset						0,00
- peruutukset					12 718,08	12 718,08
Varaukset 31.12.	0,00	0,00	0,00	0,00	65 951,92	65 951,92

29. Siirtovelat ja saadut ennakot**Korot**

	31.12.2017	31.12.2016
Korkovelat	433 504,23	479 012,50
Saadut korkoennakot	1 201,24	775,86
Yhteensä	434 705,47	479 788,36

Muut

Muut saadut ennakkomaksut	909,57	2 001,39
Muut siirtovelat	1 769 039,82	1 886 123,22
Yhteensä	1 769 949,39	1 888 124,61

Siirtovelat ja saadut ennakot yhteensä

2 204 654,86	2 367 912,97
---------------------	---------------------

30. Velat, joilla on huonompi etuoikeus kuin muilla veloilla**Velat, joilla on huonompi etuoikeus kuin muilla veloilla**

	31.12.2017
Pääomalainat	0,00
Muut	0,00
Yhteensä	0,00

Yksittäiset velat, jotka ylittävät 10 prosenttia huonommalla etuoikeudella olevien velkojen yhteismäärästä**31.12.2017**

Velka	Kirjanpitoarvo	Nimellisarvo	Valutta	Korko %	Lainan eräpäivä
	0,00	0,00		0,00	
	0,00	0,00		0,00	
	0,00	0,00		0,00	
	0,00	0,00		0,00	
	0,00	0,00		0,00	
	0,00	0,00		0,00	
	0,00	0,00		0,00	
	0,00	0,00		0,00	
	0,00	0,00		0,00	
	0,00	0,00		0,00	
	0,00	0,00		0,00	

Liikkeeseenlaskijalla on oikeus lainan takaisinostoon vain Finanssivalvonnan luvalla. Velkojilla ei ole oikeutta vaatia ennenaikaista takaisinmaksua.

31. Oma pääoma

	Oma pääoma tilikauden alussa	Lisäykset	Vähennykset	Siirrot erien väliillä	Oma pääoma tilikauden lopussa
Oma pääoma yhteensä	68 774 228,92	4 456 880,43	-1 404 029,05	0,00	71 827 080,30
Osuuspääoma	20 177 084,09	1 818 300,00	-601 784,09	0,00	21 393 600,00
Jäsenosuudet	1 088 484,09	37 600,00	-25 084,09	0,00	1 101 000,00
Tuotto-osuudet	19 088 600,00	1 780 700,00	-576 700,00		20 292 600,00
Ylikurssirahasto	0,00				0,00
Arvonkorotusrahasto	0,00				0,00
Muut sidotut rahastot	6 211 076,89	7 739,80	-196 366,60	0,00	6 022 450,09
Vararahasto	6 022 450,09				6 022 450,09
Käyvän arvon rahasto	188 626,80	7 739,80	-196 366,60		0,00
Sääntöjen mukaiset rahastot	0,00				0,00
Muut rahastot	0,00				0,00
Vapaat rahastot	25 429 554,28				25 429 554,28
Edellisten tilikausien voitto tai tappio	16 956 513,66		-605 878,36		16 350 635,30
Tilikauden voitto tai tappio		2 630 840,63	0,00		2 630 840,63

Käyvän arvon rahaston muutokset

	Tilikauden alussa	Lisäykset	Vähennykset	Tuloslaskelmaan siirretty	Tilikauden päättyessä
Saamistodistukset	16 473,46	0,00	0,00	0,00	0,00
Osakkeet ja osuudet	172 153,34	7 739,80	0,00	196 366,60	0,00
Muut	0,00	0,00	0,00	0,00	0,00
Rahavirran suojaus	0,00	0,00	0,00	0,00	0,00
laskennalliset verot	0,00	0,00	0,00		0,00
Yhteensä	188 626,80	7 739,80	0,00	196 366,60	0,00

32. Sidottu ja vapaa oma pääoma sekä jakokelvottomat vapaan oman pääoman erät**Oma pääoma 31.12.2017**

Sidottu oma pääoma

27 416 050,09

Vapaa oma pääoma

44 411 030,21

Oma pääoma yhteensä**71 827 080,30****Voitonjakokelpoiset varat 31.12.2017**

Vapaa oma pääoma

44 411 030,21

- aktivoidut kehittämismenot

- muut jakokelvottomat erät

5 800,00

Voitonjakokelpoiset varat**44 405 230,21****33. Rahoitusvarojen ja -velkojen maturiteettijakauma 31.12.2017**

Jäljellä oleva juoksuaika	alle 3 kk	3 - 12 kk	1 - 5 vuotta	5 - 10 vuotta	yli 10 vuotta
Keskuspankkirahoituksen oikeuttavat saamistodistukset	0,00	0,00	0,00	0,00	0,00
Saamiset luottolaitoksilta	7 398 482,94	0,00	15 000 000,00	0,00	1 584,64
Saamiset yleisöltä ja julkisyhteisöiltä	10 158 092,15	28 177 536,90	105 349 924,20	83 607 972,46	95 699 498,61
Saamistodistukset	0,00	0,00	0,00	0,00	0,00
Velat luottolaitoksille	10 011 478,38	7 000 000,00	8 000 000,00	22 000 000,00	0,00
Velat yleisölle ja julkisyhteisöille	241 038 998,96	18 764 040,98	1 111 112,11	190 026,36	2 043 781,72
Yleiseen liikkeeseen lasketut velkakirjat	0,00	0,00	0,00	0,00	0,00
Velat, joilla huonompi etuoikeus kuin muilla veloilla	0,00	0,00	0,00	0,00	0,00

Muut kuin määräaikaiset talletukset sisältyvät maturiteettiluokkaan "alle 3 kk".

34a. Koti- ja ulkomaanrahan määräiset omaisuus- ja velkaerät 31.12.2017

	Kotimaan raha	Ulkomaan raha
Saamiset luottolaitoksilta	22 366 656,53	33 411,05
Saamiset yleisöltä ja julkisyhteisöiltä	322 993 024,32	0,00
Keskuspankkirahoituksen oikeuttavat saamistodistukset ja muut saamistodistukset	0,00	0,00
Johdannaissopimukset	7 031,39	0,00
Muu omaisuus	50 611 218,62	47 286,72
Velat luottolaitoksille	47 011 478,38	0,00
Velat yleisölle ja julkisyhteisöille	263 114 550,58	33 409,55
Yleiseen liikkeeseen lasketut velkakirjat	0,00	0,00
Johdannaissopimukset ja kaupankäyntitarkoituksessa pidettävät velat	90 512,43	0,00
Velat, joilla on huonompi etuoikeus kuin muilla veloilla	0,00	0,00
Muut velat	2 652 898,30	5,09

34b.Rahoitusvarojen ja -velkojen käyvät arvot ja kirjanpitoarvot sekä käypien arvojen hierarkia 31.12.2017**Rahoitusvarat**

Käteiset varat
Saamiset luottolaitoksilta
Saamiset yleisöltä ja julkisyhteisöiltä
Saamistodistukset
Osakkeet ja osuudet
Osakkeet ja osuudet omistusyhteisyrityksissä
Osakkeet ja osuudet samaan konserniin kuuluvissa yrityksissä
Johdannaissopimukset

Kirjanpitoarvo	Käypä arvo
900 492,04	900 492,04
22 400 067,58	22 400 067,58
322 993 024,32	322 993 024,32
0,00	0,00
45 735 769,15	45 735 769,15
0,00	0,00
0,00	0,00
7 031,39	7 031,39
392 036 384,48	392 036 384,48
Rahoitusvelat	
Velat luottolaitoksille	47 011 478,38
Velat yleisölle ja julkisyhteisöille	263 147 960,13
Yleiseen liikkeeseen lasketut velkakirjat	0,00
Johdannaissopimukset ja muut kaupankäyntitarkoituksessa pidettävät velat	90 512,43
Velat, joilla on huonompi etuoikeus kuin muilla veloilla	0,00
Yhteensä	310 249 950,94

Yhteensä**Taseessa käypään arvoon arvostetut rahoitusinstrumentit**

Saamistodistukset
Osakkeet ja osuudet
Johdannaiset (positiiviset käyvät arvot)
Johdannaiset (negatiiviset käyvät arvot)

Taso 1	Taso 2	Taso 3	Yhteensä
0,00	0,00	0,00	0,00
0,00	0,00	0,00	0,00
	0,00		0,00
	90 512,43		90 512,43

Taso 1: Noteeratut markkinahinnat

Hierarkiatasoon 1 ryhmitellyt erät koostuvat pörsseissä listatuista osakkeista, noteeratuista yritysten, valtioiden ja rahoituslaitosten velkapapereista sekä pörsijohdannaisista. Kyseisten instrumenttien käypä arvo määräytyy toimivilta markkinoilta saatavien noteerausten perusteella

Taso 2: Arvostusmenetelmät havainnoitavissa olevia syöttötietoja käyttäen

Arvostusmenetelmät, jotka perustuvat luotettaviin laskentaparametreihin. Hierarkiatasoon 2 luokiteltujen instrumenttien käyväällä arvolla tarkoitetaan arvoa, joka on johdettavissa rahoitusvälineen osien tai vastaavien rahoitusvälineiden markkina-arvosta, tai arvoa, joka on laskettavissa rahoitusmarkkinoilla yleisesti hyväksytyillä arvostusmalleilla ja -menetelmillä, jos markkina-arvo on niiden avulla luotettavasti arvioitavissa. Tähän hierarkiatasoon on luokiteltu suurin osa OP Yrityspankki -konsernin OTC-johdannaisista sekä yritysten, valtioiden ja rahoituslaitosten noteeratut velkapaperit, joita ei ole luokiteltu tasolle 1.

Taso 3: Arvostusmenetelmät ei havainnoitavissa olevia syöttötietoja käyttäen

Arvostusmenetelmät, joiden laskentaparametreihin sisältyy epävarmuutta. Hierarkiatasoon 3 luokitellut instrumentit arvostetaan hinnoittelumalleilla, joiden laskentaparametreihin sisältyy epävarmuutta. Lisäksi tasoon 3 luokitellaan velkapapereita, joille noteerauksia on markkinoilla arvostupäivänä vain vähän tai ei ollenkaan. Kyseiseen taseryhmään sisällytetään epälikvidit lainat, strukturoidut lainat ml. arvopaperistetut lainat ja strukturoidut velkakirjat sekä hedge-rahastot. Tason 3 käypä arvo perustuu kolmannelta osapuolelta saatavaan hintatietoon.

35. Vakuudeksi annettu omaisuus 31.12.2017

	Pantit	Kiinnitykset	Muut Vakuudet	Yhteensä
Omien velkojen puolesta annetut vakuudet				
Velat luottolaitoksille	0,00	0,00	0,00	0,00
Velat yleisölle ja julkisyhteisöille	0,00	0,00	0,00	0,00
Yleiseen liikkeeseen lasketut velkakirjat	0,00	0,00	0,00	0,00
Johdannaisop. ja kaupankäyntitarkoituksessa pidettävät velat	0,00	0,00	0,00	0,00
Muut velat	0,00	0,00	0,00	0,00
Huonommalla etuoikeudella olevat velat	0,00	0,00	0,00	0,00
Yhteensä	0,00	0,00	0,00	0,00
Muut omasta puolesta annetut vakuudet	0,00	0,00	0,00	0,00
Konserniyhtiön puolesta annetut	0,00	0,00	0,00	0,00
Muiden puolesta annetut	0,00	0,00	29 524 793,08	29 524 793,08
joista lähimpiin kuuluvalla johdolle	0,00	0,00	0,00	0,00
Annetut vakuudet yhteensä	0,00	0,00	29 524 793,08	29 524 793,08

36. Eläkevastuut

	31.12.2017
Eläkesitoumuksista johtuva suora vastuu	0,00
Osuus eläkesäätiön eläkevastuun ja muiden velkojen ylikatteesta	0,00

Pankin henkilökunnan lakisääteinen eläketurva on järjestetty OP-Eläkekassan kautta ja lisäeläketurva OP-Eläkesäätiön kautta.

37. Rahoitusleasing- ja muut vuokravastuut

	31.12.2017
Yhden vuoden kuluessa maksettavat	24 707,07
Yli vuoden kuluessa ja enintään 5 vuoden kuluessa maksettavat	17 007,14
Yli 5 vuoden kuluessa maksettavat	834,82
Yhteensä	42 549,03

Sopimusten olennaiset irtisanomis- ja lunastusehdot

Siemens Financial Services/turvajärjestelmä Mynämäki, päättyy 30.6.2019
 Siemens Financial Services/työajanseuranta Access touch, päättyy 31.5.2023
 Autoleasing Volvo/ Santander Consumer Finance Oy, päättyy 30.11.2018
 Veromatic Vario-kahviautomaatti, päättyy 30.6.2019

	Tytäryritysten puolesta	Osakkuusyri-tysten puolesta	Muiden puolesta	Yhteensä
Taseen ulkopuoliset sitoumukset 31.12.2017	0,00	0,00	16 258 225,52	16 258 225,52
Asiakkaan puolesta kolmannen hyväksi annetut sitoumukset	0,00	0,00	1 342 665,54	1 342 665,54
Takaukset ja pantit	0,00	0,00	1 342 665,54	1 342 665,54
Muut	0,00	0,00	0,00	0,00
Asiakkaan hyväksi annetut peruuttamattomat sitoumukset	0,00	0,00	14 915 559,98	14 915 559,98
Arvopapereiden takaisinostositoumukset	0,00	0,00	0,00	0,00
Muut	0,00	0,00	14 915 559,98	14 915 559,98
joista luottolupaukset	0,00	0,00	14 870 011,98	14 870 011,98

39. Muut vastuusitoumukset ja vastuut tilikauden päättyessä

	31.12.2017
Pankki on velvollinen tarkistamaan vuonna 2009 ja sen jälkeen valmistuneista kiinteistöinvestoinneista tekemiään alv-vähennyksiä, jos kiinteistön verollinen käyttö vähenee kymmenen vuoden tarkistusjakson aikana. Viimeiset tarkistusvuodet ovat 2018-2026 kiinteistöinvestoinnin valmistumisajankohdasta riippuen	499,03
	0,00
	0,00
	499,03

40. Henkilöstö ja toimielinten jäsenet sekä lähipiiri

Tiedot sisältävät 31.12. mukaisen hallinnon palkkiot ja vastuut

Henkilöstön lukumäärä keskimäärin v. 2017

Vakinainen kokoaikainen henkilöstö
Vakinainen osa-aikainen henkilöstö
Määräaikainen henkilöstö

Yhteensä

Keskimääräinen lkm	Muutos tilikauden aikana
31	-1
2	1
7	0
40	0

Toimielinten jäsenten palkat ja palkkiot v. 2017

Hallintoneuvoston jäsenet
Hallituksen jäsenet ja varajäsenet sekä toimitusjohtaja ja hänen sijaisensa
josta toimitusjohtaja Kimmo Rannalle maksetut palkat ja palkkiot
sekä luontoisedut

Palkat ja palkkiot
45 253,00
273 554,00
153 017,00
12 485,00

Osuuskunnan kokouksen kokouksessa tehdyn päätöksen mukaan hallintoneuvoston puheenjohtajalle maksetaan palkkiota 660 euroa kuukaudessa ja hallintoneuvoston jäsenille 260 euroa kuukaudessa.

Hallituksen puheenjohtajalle maksetaan palkkiota 1150 euroa kuukaudessa. Muille jäsenille maksetaan 350 euroa kuukaudessa. Kokouspalkkio maksetaan myös puheenjohtajalle. Pankin toimitusjohtajalle ei makseta hallitus-työskentelystä erillisiä palkkioita tai muita etuisuuksia.

Toimitusjohtajan vanhuuseläkeikä on 64 vuotta. Eläke-etuudet määräytyvät eläkelakien ja OP:n omien eläkejärjestelmien mukaisesti. Toimitusjohtajan noudattama irtisanomisaika on 3 tai 6 kuukautta ja työnantajan noudattama irtisanomisaika on 6 kuukautta, jolloin hänelle irtisanomisajan palkan lisäksi suoritetaan korvauksena 12 kuukauden rahapalkkaa vastaava korvaus.

Mynämäen-Nousiaisten Op liittyi OP Ryhmän henkilöstörahastoon vuonna 2005.

OP Ryhmän henkilöstörahastolle maksettava voittopalkkioerä vuonna 2017 perustui seuraavien tavoitteiden saavuttamiselle: Kohtaamisten NPS (painolla 15%), bränditason NPS (painolla 5%), Digitaalinen asiointi (painolla 20%) sekä OP Ryhmän tulos ennen veroja (painolla 60%).

Henkilöstörahastoon tehtävän palkkiosirron määrä vuodelta 2017 on noin 3,2 % rahaston jäsenten palkkasummasta.

Vuonna 2017 kirjattiin palkkioita yhteensä 45 555,31 euroa

Palkitsemisjärjestelmät

OP Ryhmän palkitseminen jakautuu yrityskohtaiseen lyhyen aikavälin palkitsemiseen sekä ryhmätasoiseen pitkän aikavälin palkitsemiseen. Palkkioiden enimmäismäärät on kaikissa järjestelmissä rajattu.

Lyhyen aikavälin palkitsemisohjelmassa ansaintajakso on enintään kalenterivuosi ja palkkio maksetaan lähtökohtaisesti rahana. Lyhyen aikavälin palkitsemisjärjestelmä kattaa koko henkilöstön. Palkkiomaksimit on porrastettu tehtävän vaatavuuden perusteella. Palkitseminen perustuu pankkitasoiisiin yhteisiin ja henkilökohtaisiin tavoitteisiin. Mittaristossa näkyy vahvasti mm. asiakaskokemus, myynti sekä strategiasta johdetut kasvun ja digitaalisuuden tavoitteet. Palkkion maksun edellytyksenä on, että pankin asiakasliiketoiminta on voitollista.

Pitkän aikavälin johdon palkkiojärjestelmän piiriin kuuluvat erikseen määritellyt johtajat ja avaintehtävissä toimivat henkilöt, jotka yhtiön hallitus on nimennyt. OP Osuuskunnan hallintoneuvosto päättää järjestelmän OPn ryhmätasoiset ansaintamittarit ja niille asetettavat tavoitteet kullekin ansaintajaksolle erikseen. Johdon pitkän aikavälin järjestelmässä ja henkilöstörahastossa on samat mittarit.

Pitkän aikavälin järjestelmä koostuu peräkkäisistä kolmen vuoden pituisista ansaintajaksoista. Palkkion määrä riippuu tavoitteiden saavuttamisesta ansaintajakson päätyttyä. Ensimmäisen ansaintajakson 2011 - 2013 palkkio maksettiin lykkäysajan jälkeen kolmessa yhtä suuressa erässä kesäkuun loppuun mennessä vuosina 2015 - 2017. Toisen ansaintajakson 2014 -2016 palkkio maksetaan lykkäysajan jälkeen kolmessa yhtä suuressa erässä kesäkuun loppuun mennessä vuosina 2018 - 2020. Palkitsemisjärjestelmän ansaintajakson 2017 - 2019 perusteella mahdollisesti maksettava palkkio maksetaan neljässä tasaerässä kesäkuun loppuun mennessä vuosina 2020 - 2023.

Ansaintajakson 2011-2013 palkkio maksettiin rahana. Ansaintajakson 2014-2016 maksetaan OP Osuuskunnan hallintoneuvoston tai sen nimeämän palkitsemisvaliokunnan päättämään viiteinstrumenttiin sidottuna. Ansaintajakson 2017-2019 palkkio maksetaan rahana, ellei henkilöön sovelleta sääntelyn mukaista lykkäysmenettelyä.

Palkkion arvoa jaksotetaan ansainta- ja sitouttamisjakson kuluessa. Palkkio kirjataan tuloslaskelman erään Palkat ja palkkiot ja vastaerä siirtovelaksi, kunnes se maksetaan.

Palkkion maksamiseen liittyy OP Ryhmän vakavaraisuutta sekä työ- ja toimituksen voimassaoloa koskevia ehtoja.

Muuttuvan palkkion maksamisen lykkääntyminen

Muuttuvien palkkioiden maksamisesta on säädetty laissa Luottolaitostoiminnasta (610/2014). Jos henkilö on luokiteltu työtehtäviensä perusteella ryhmään, joiden ammatillisesta toiminnasta voi aiheutua yritykselle merkittävää riskiä ("riskiprofiiliin vaikuttava henkilö"), lykätään muuttuvan palkkion maksua tietyissä olosuhteissa kolmelle vuodelle.

Riskiprofiiliin vaikuttavaan henkilöryhmään sovelletaan muuttuvan palkkion maksamisen lykkäämistä mikäli henkilön muuttuva palkkio yhden vuoden ansaintajaksolta ylittää Finanssivalvonnan kannanoton mukaisen rajan 50.000 euroa. Henkilön muuttuva palkkio koostuu pitkän ja lyhyen aikavälin palkkioista.

Jos maksun viivästämisen euroraja ylittyy, osa palkkiosta maksetaan heti ja loput palkkion maksusta lykätään. Lykkäystilanteessa viivästettävä palkkio maksetaan kolmen seuraavan vuoden aikana. Sanotussa lykkäystilanteessa muuttuvasta palkkiosta puolet maksetaan rahana ja puolet sidotaan OP Osuuskunnan hallintoneuvoston tai sen nimeämän palkitsemisvaliokunnan päättämään viiteinstrumentin arvoon. Viiteinstrumenttiin sidottu palkkio maksetaan henkilölle vuoden odotusajan jälkeen.

Tilintarkastajille maksetut palkkiot toimeksiantoryhmittäin v. 2017

Tilintarkastuksesta
Tilintarkastajan muut lausunnot
Veroneuvonta
Muut palvelut
Yhteensä

Tilintarkastus- palkkiot
16 505,13
1 791,46
0,00
0,00
18 296,59

Toimielinten jäsenten saamat luotot, takaukset ja vakuudet 31.12.2017

	Rahalainat 1.1.	Lisäykset	Vähennykset	Rahalainat 31.12.	Takaukset ja muut taseen ulkopuoliset sitoumukset
Hallintoneuvoston jäsenet	4 142 971,26	598 823,36	0,00	4 741 794,62	59 909,01
Hallituksen jäsenet ja varajäsenet sekä toimitusjohtaja ja hänen sijaisensa	1 029 552,14	0,00	94 410,67	935 141,47	20 229,60
Yhteensä	5 172 523,40	598 823,36	94 410,67	5 676 936,09	80 138,61

Ilmoitetut luvut sisältävät luotot ja takaukset, jotka luottolaitos tai sen konserniin tai konsolidointiryhmään kuuluva yritys on antanut luottolaitoksen hallinto- ja valvontaelinten jäsenille. Toimielinten jäsenten antamat henkilötakaukset sisältyvät myös rahalainat erään.

Rahalainojen pääasialliset korkoehdot ja muut ehdot

Hallinto- ja valvontaelinten jäsenten luottoehdoissa noudatetaan normaaleja pankin luottoehtoja. Lainat on sidottu yleisesti käytössä oleviin viitekorkoihin. Lainoja lyhennetään sovitun lyhennyssuunnitelman mukaisesti ja niillä on normaalit vakuudet.

Eläkesitoumukset	0,00
Hallintoneuvoston jäsenet	0,00
Hallituksen jäsenet ja varajäsenet sekä toimitusjohtaja ja hänen sijaisensa	0,00
Aikaisemmin toimielimiin kuuluneiden henkilöiden eläkesitoumukset	0,00
Hallintoneuvoston jäsenet	0,00
Hallituksen jäsenet ja varajäsenet sekä toimitusjohtaja ja hänen sijaisensa	0,00

Lähipiiri

	Omistus	Hallinto- henkilöt	Osakkuus- yritys	Muut
Saamiset yleisöltä ja julkisyhteisöltä 31.12.	0,00	5 661 700,66	0,00	0,00
Arvon alentumistappiot 1.1.	0,00	0,00	0,00	0,00
Arvon alentumistappioiden muutos tilikaudella	0,00	0,00	0,00	0,00
Arvon alentumistappiot 31.12.	0,00	0,00	0,00	0,00
Saamistodistukset 31.12.	0,00	0,00	0,00	0,00
Arvon alentumistappiot 1.1.	0,00	0,00	0,00	0,00
Arvon alentumistappioiden muutos tilikaudella	0,00	0,00	0,00	0,00
Arvon alentumistappiot 31.12.	0,00	0,00	0,00	0,00
Osakkeet ja osuudet 31.12.	0,00	0,00	0,00	0,00
Arvon alentumistappiot 1.1.	0,00	0,00	0,00	0,00
Arvon alentumistappioiden muutos tilikaudella	0,00	0,00	0,00	0,00
Arvon alentumistappiot 31.12.	0,00	0,00	0,00	0,00
Takaukset ja muut taseen ulkopuoliset sitoumukset 31.12.	0,00	90 138,61	0,00	0,00

Osuuspankin lähipiiriin kuuluvat pankin hallintoneuvoston jäsenet, hallituksen jäsenet ja varajäsenet, toimitusjohtaja ja toimitusjohtajan sijainen, tilintarkastaja ja varatilintarkastaja tai tilintarkastusyhteisön päävastuullinen tilintarkastaja sekä näiden aviopuoliset tai avioliitonomaisessa suhteessa olevat henkilöt ja alaikäiset lapset. Lähipiiriin kuuluvat myös yhteisöt ja säätiöt, joissa edellä mainituilla henkilöillä on yksin tai yhdessä toisen kanssa kirjanpitolaisa tarkoitettu määräysvalta.

Lisäksi lähipiiriin kuuluu se, jolla omistuksen nojalla on vähintään 20 prosenttia osuuspankin osuuksista tai omistuksen, optio-oikeuden tai vaihtovelkakirjalainan nojalla on tai voi olla vastaava omistus tai äänivalta pankin konserniin kuuluvassa yhteisössä, jollei omistuksen kohteena olevan yhtiön merkitys koko konsernin kannalta ole vähäinen. Näiden yritysten edellisessä kappaleessa mainitut vastaavat henkilöt kuuluvat samoin lähipiiriin.

Lähipiiriin kuuluu myös osuuspankin konsernitilinpäätökseen yhdistelty osakkuusyhtiö.

Osuuspankin kanssa yhteisen määräysvallan alaiset yhteisöt kuuluvat myös osuuspankin lähipiiriin (sisaryitykset).

41. Omistukset muissa yrityksissä 31.12.2017

		Omistusosuus, %	Oma pääoma	Tilikauden voitto tai tappio
Tytäryritykset				
Yrityksen nimi:				
Kotipaikka:				
Yrityksen nimi:				
Kotipaikka:				
Yrityksen nimi:				
Kotipaikka:				
Yrityksen nimi:				
Kotipaikka:				
Yrityksen nimi:				
Kotipaikka:				
Yrityksen nimi:				
Kotipaikka:				
Yrityksen nimi:				
Kotipaikka:				
		Omistusosuus, %	Oma pääoma	Tilikauden voitto tai tappio
Omistusyhteisyritykset				
Yrityksen nimi:				
Kotipaikka:				
Yrityksen nimi:				
Kotipaikka:				
Yrityksen nimi:				
Kotipaikka:				
Yrityksen nimi:				
Kotipaikka:				
Yrityksen nimi:				
Kotipaikka:				
Yrityksen nimi:				
Kotipaikka:				
		Omistusosuus, %	Oma pääoma	Tilikauden voitto tai tappio
Yritykset, joissa luottolaitoksella on rajoittamaton vastuu				
Yrityksen nimi:				
Kotipaikka:				
Yritysmuoto:				
Yrityksen nimi:				
Kotipaikka:				
Yritysmuoto:				
Yrityksen nimi:				
Kotipaikka:				
Yritysmuoto:				
Yrityksen nimi:				
Kotipaikka:				
Yritysmuoto:				

42. Notariaattitoiminta

Osuuspankki tarjoaa arvopaperivälitystä sekä säilytys- ja hoitopalvelua samoin kuin muita asiakkaan omaisuuden hoitoon liittyviä palveluja, kuten lainhuudatus- ja kiinnitysasiat, yhteisöjen perustamiset ja uudelleenjärjestelyt, saatavien perimistehtävät, asiakkaan omaisuuden säilytys, perunkirjoitus- ja pesänselvitystoimet, asiakkaan oikeudellinen neuvonta omaisuuden hoitoon ja varojen sijoittamiseen liittyvissä asioissa.

Osuuspankin sellaisten omista nimissään asiakkaan lukuun hallitsemien varojen kokonaismäärä, joita sijoituspalvelulain 9. luvun mukaan ei merkitä varoiksi osuuspankin taseeseen

--

43. Osuuspankin jäsenten lukumäärä sekä maksamatta olevat ja irtisanotut osuusmaksut 31.12.2017

Jäsenten lukumäärä
Maksamatta olevat osuusmaksut
Irtisanotut jäsenosuusmaksut
Irtisanotut tuotto-osuusmaksut

	10 708
	1 100,00
	31 200,00
	1 184 400,00

Irtisanotun osuuspääoman takaisinmaksun edellytykset ja ajankohta

Osuuspankkien omaan pääomaan sisältyy osuuspankkien jäsenten jäsenosuusmaksut sekä jäsenten tekemät sijoitukset tuotto-osuuksiin, joiden koron maksusta ja pääoman palauttamisesta pankilla on ehdoton oikeus kieltäytyä. Jäsenosuusmaksu ja siitä seuraava asiakasomistajuus antaa mahdollisuuden osallistua pankin hallintoon ja päätöksentekoon. Tuotto-osuuksiin ei liity asiakasomistajien oikeuksia eivätkä ne anna äänivaltaa. Vuosille 2017-2018 tavoitteellaan tuotto-osuuksille 3,25 %:n korkoa ja maksettava korko vahvistetaan vuosittain jälkikäteen. Tuottotavoite voi muuttua vuosittain.

Mikäli osuuspankki ei ole kieltäytynyt palauttamisesta, jäsenosuusmaksu ja tuotto-osuusmaksu voidaan palauttaa 12 kuukauden kuluttua sen tilikauden päättymisestä, jonka aikana jäsenyys on päättynyt tai tuotto-osuuden omistaja on irtisanonut osuuden. Ellei palautusta voida jonakin vuonna maksaa täysimääräisesti, maksamatta jäänyt osa maksetaan seuraavien tilinpäätösten perusteella käytettävissä olevista omista pääomista. Edellä määrätty oikeus maksamatta jääneen osan jälkipalautukseen päättyy kuitenkin viidennen seuraavan tilinpäätöksen jälkeen. Maksamatta jääneelle osalle ei makseta korkoa.

44. Pitkäaikaissäätämispalvelu

OP-eläkesäästön eläketili
Määräaikais- tai muulle talletustilille tehdyt sijoitukset
Osuuspankin taseessa olevat sijoitukset yhteensä
Taseen ulkopuoliset sijoitukset, sijoitusrahastot, osakkeet, jvk-lainat (sis. myyntisaamiset/ostovelat)
OP-eläkesäästön eläketililtä veloitetut sopimuksen mukaiset kulut ja palkkiot
Tilikauden aikana säästämistililtä maksetut eläkkeet

	31.12.2017
	30 282,76
	10 606,12
	40 888,88
	146 187,57
	153,92
	0,00

MYNÄMÄEN-NOUSIAISTEN OSUUSPANKKI		
OSUUSPANKIN TULOSLASKELMA	1.1. - 31.12.2017	1.1. - 31.12.2016
Korkotuotot	4 531 600,05	4 379 007,25
Korkokulut	763 614,82	869 328,91
KORKOKATE	3 767 985,23	3 509 678,34
Tuotot oman pääoman ehtoisista sijoituksista	1 951 969,18	1 870 377,78
Muista yrityksistä	1 951 969,18	1 870 377,78
Palkkiotuotot	2 230 280,39	2 048 546,14
Palkkiokulut	292 894,89	302 180,32
Arvopaperikaupan ja valuuttatoiminnan nettotuotot	445,16	2 822,48
Arvopaperikaupan nettotuotot	-272,83	281,91
Valuuttatoiminnan nettotuotot	717,99	2 540,57
Myytavissä olevien rahoitusvarojen nettotuotot	225 899,54	881,25
Sijoituskiinteistöjen nettotuotot	7 933,26	5 771,65
Liiketoiminnan muut tuotot	378 192,28	211 908,82
Hallintokulut	4 051 648,26	3 493 443,65
Henkilöstökulut	1 840 659,61	1 761 815,09
Palkat ja palkkiot	1 577 067,71	1 475 855,73
Henkilösivukulut	263 591,90	285 959,36
Eläkekulut	227 637,00	227 636,03
Muut henkilösivukulut	35 954,90	58 323,33
Muut hallintokulut	2 210 988,65	1 731 628,56
Poistot ja arvonalentumiset aineellisista ja aineettomista hyödykkeistä	219 836,20	228 701,96
Liiketoiminnan muut kulut	698 856,62	653 137,69
Arvonalentumistappiot luotoista ja muista sitoumuksista	230 114,30	291 930,37
LIIKEVOITTO (-TAPPIO)	3 069 354,77	2 680 592,47
Tilinpäätössiirrot	397 000,00	750 000,00
Tuloverot	154 581,96	26 586,55
Tilikauden verot	134 486,39	16 978,74
Aikaisempien tilikausien verot	118,59	2 321,97
Laskennallinen vero	19 976,98	7 285,84
VARSINAISEN TOIMINNAN VOITTO (TAPPIO) VEROJEN JÄLKEEN	2 517 772,81	1 904 005,92
TILIKAUDEN VOITTO (TAPPIO)	2 517 772,81	1 904 005,92

MYNÄMÄEN-NOUSIAISTEN OSUUSPANKKI

OSUUSPANKIN TASE	31.12.2017	31.12.2016
VASTAAVAA		
Käteiset varat	900 492,04	1 019 488,56
Saamiset luottolaitoksilta	22 400 067,58	23 910 769,86
Vaadittaessa maksettavat	4 958 544,29	6 860 912,79
Muut	17 441 523,29	17 049 857,07
Saamiset yleisöltä ja julkisyhteisöiltä	322 993 024,32	287 695 253,42
Muut	322 993 024,32	287 695 253,42
Osakkeet ja osuudet	45 735 769,15	44 861 390,73
Johdannaispimukset	7 031,39	167 220,27
Aineelliset hyödykkeet	3 129 237,96	3 226 765,57
Sijoituskiinteistöt ja sijoituskiinteistöosakkeet ja -osuudet	120 115,99	70 884,88
Muut kiinteistöt ja kiinteistöyhteisöjen osakkeet ja osuudet	2 893 414,33	3 045 050,00
Muut aineelliset hyödykkeet	115 707,64	110 830,69
Muut varat	233 699,79	221 188,48
Siirtosaamiset ja maksetut ennakot	602 075,20	494 997,19
Laskennalliset verosaamiset	57 231,20	1 601,98
VASTAAVAA YHTEENSÄ	396 058 628,63	361 598 676,06
VASTATTAVAA		
VIERAS PÄÄOMA		
Velat luottolaitoksille	47 011 478,38	57 000 310,75
Luottolaitoksille	47 011 478,38	57 000 310,75
Vaadittaessa maksettavat	11 478,38	310,75
Muut	47 000 000,00	57 000 000,00
Velat yleisölle ja julkisyhteisöille	263 147 960,13	227 538 627,44
Talletukset	262 957 933,77	227 302 700,63
Vaadittaessa maksettavat	231 992 711,74	198 207 509,26
Muut	30 965 222,03	29 095 191,37
Muut velat	190 026,36	235 926,81
Muut	190 026,36	235 926,81
Johdannaispimukset ja muut kaupankäyntitarkoituksessa pidettävät velat	90 512,43	
Muut velat	448 248,53	632 607,25
Muut velat	382 296,61	562 327,25
Pakolliset varaukset	65 951,92	70 280,00
Siirtovelat ja saadut ennakot	2 204 654,86	2 089 866,36
Laskennalliset verovelat		
VIERAS PÄÄOMA YHTEENSÄ	312 902 854,33	287 261 411,80
TILINPÄÄTÖSSIIRTOJEN KERTYMÄ	11 328 694,00	9 923 827,75
Verotusperusteiset varaukset	11 328 694,00	9 923 827,75
OMA PÄÄOMA		
Osuuspääoma	21 393 600,00	18 722 700,00
Jäsenosuudet	1 101 000,00	1 003 300,00
Tuotto-osuudet	20 292 600,00	17 719 400,00
Muut sidotut rahastot	6 022 450,09	5 872 330,93
Vararahasto	6 022 450,09	5 700 177,59
Käyvän arvon rahasto		172 153,34
Vapaat rahastot	25 429 554,28	24 386 012,19
Muut rahastot	25 429 554,28	24 386 012,19
Edellisten tilikausien voitto (tappio)	16 463 703,12	13 528 387,47
Tilikauden voitto (tappio)	2 517 772,81	1 904 005,92
OMA PÄÄOMA YHTEENSÄ	71 827 080,30	64 413 436,51
VASTATTAVAA YHTEENSÄ	396 058 628,63	361 598 676,06
TASEEN ULKOPUOLISET SITOUMUKSET		
Asiakkaan puolesta kolmannen hyväksi annetut sitoumukset	1 342 665,54	1 532 629,50
Takaukset ja pantit	1 342 665,54	1 532 629,50
Asiakkaan hyväksi annetut peruuttamattomat sitoumukset	14 915 559,98	12 511 316,28
Muut	14 915 559,98	12 511 316,28
TASEEN ULKOPUOLISET SITOUMUKSET YHTEENSÄ	16 258 225,52	14 043 945,78

MYNÄMÄEN-NOUSIAISTEN OSUUSPANKKI
Rahoituslaskelma

2017

2016

LIIKETOIMINNAN RAHAVIRTA

Kauden voitto 2 630 840,63 1 904 005,92
 Kauden voittoon tehdyt oikaisut -1 258 272,60 -619 664,39

LIIKETOIMINNAN VAROJEN LISÄYS (-) TAI VÄHENNYS (+) -7 403 292,65 -15 980 260,92

Keskuspankkirahoitukseen oikeuttavat saamistodistukset 0,00 0,00
 Saamiset luottolaitoksilta -243 975,93 1 995 011,63
 Saamiset yleisöltä ja julkisyhteisöiltä -9 140 611,22 -17 452 729,08
 Leasingkohteet 0,00 0,00
 Saamistodistukset 0,00 340 000,00
 Osakkeet ja osuudet 2 030 012,12 -1 002 204,43
 Johdannaissopimukset 0,00 0,00
 Sijoituskiinteistöt 0,00 14 145,25
 Muut varat -48 717,62 125 515,71

LIIKETOIMINNAN VELKOJEN LISÄYS (+) TAI VÄHENNYS (-) 12 280,64 18 938 600,18

Velat luottolaitoksille ja keskuspankeille -9 988 832,37 10 999 803,30
 Velat yleisölle ja julkisyhteisöille 10 575 825,61 7 888 366,56
 Johdannaissopimukset ja muut kaupankäyntitarkoituksessa pidettävät velat 0,00 0,00
 Muut velat -574 712,60 50 430,32

Maksetut tuloverot -126 732,76 -192 152,58
 Saadut osingot 2 076 713,13 1 870 377,78

A. LIIKETOIMINNAN RAHAVIRTA YHTEENSÄ -4 068 463,61 5 920 905,99

INVESTOINTIEN RAHAVIRTA

Eräpäivään asti pidettävien rahavarojen lisäykset 0,00 0,00
 Eräpäivään asti pidettävien rahavarojen vähennykset 0,00 0,00
 Tytär- ja osakkuusyriytysten hankinnat 0,00 0,00
 Tytär- ja osakkuusyriytysten myynnit 0,00 0,00
 Investoinnit aineellisiin ja aineettomiin hyödykkeisiin -11 553,20 -79 728,96
 Aineellisten ja aineettomien hyödykkeiden luovutukset 0,00 80 854,75

B. INVESTOINTIEN RAHAVIRTA YHTEENSÄ -11 553,20 1 125,79

RAHOITUKSEN RAHAVIRRAT

Yleiseen liikkeeseen lasketut velkakirjat, lisäykset 0,00 0,00
 Yleiseen liikkeeseen lasketut velkakirjat, vähennykset 0,00 0,00
 Velat, joilla on huonompi etuoikeus, lisäykset 0,00 0,00
 Velat, joilla on huonompi etuoikeus, vähennykset 0,00 0,00
 Osuus- ja osakepääoma, lisäykset 1 818 300,00 1 024 900,00
 Osuus- ja osakepääoma, vähennykset -601 784,09 -539 570,00
 Maksetut osingot ja osuuspääoman korot -605 878,36 -442 974,69
 Maksetut bonukset omistajajäsenille 0,00 0,00
 Muut oman pääoman erien rahamääräiset lisäykset 0,00 0,00
 Muut oman pääoman erien rahamääräiset vähennykset 0,00 0,00

C. RAHOITUKSEN RAHAVIRTA YHTEENSÄ 610 637,55 42 355,31

D. VALUUTTAKURSSIEN MUUTOSTEN VAIKUTUS RAHAVAROIHIIN -0,22 0,06

E. SULAUTUNEEN PANKIN RAHAVARAT 1 448 014,46

RAHAVAROJEN NETTOMUUTOS (A+B+C+D) -3 469 379,48 5 964 387,15

RAHAVARAT TILIKAUDEN ALUSSA 9 328 415,81 1 916 014,20

RAHAVARAT TILIKAUDEN LOPUSSA 5 859 036,33 7 880 401,35

RAHAVAROJEN MUUTOS -3 469 379,48 5 964 387,15

Saadut korot	4 653 326,13	4 335 427,90
Maksetut korot	829 716,39	1 002 924,76

Kauden voittoon tehdyt oikaisut

Erät joihin ei liity maksutapahtumaa		
Kaupankäynnin käyvän arvon muutos	4 531,06	-267,91
Valuuttatoiminnan realisoitumaton nettotulos	0,22	-0,06
Sijoitusomaisuuden käyvän arvon muutos	-217 158,88	-881,25
Poistot, poistoeron ja vapaaehtoisten varausten muutos	617 294,20	978 701,96
Saamisten arvonalentumiset	242 094,96	224 135,00
Muut	-1 905 034,16	-1 821 024,55
	-1 258 272,60	-619 336,81

Erät, jotka esitetään muualla kuin liiketoiminnan rahavirrassa

Myyntivoitot , investointien rahavirtaan kuuluva osuus	0,00	-327,58
Myyntitappiot , investointien rahavirtaan kuuluva osuus	0,00	0,00
Maksetut bonukset omistajajäsenille	0,00	0,00
	0,00	-327,58

Oikaisut yhteensä **-1 258 272,60** **-619 664,39**

Rahavarat

Käteiset varat	900 492,04	1 019 488,56
Vaadittaessa maksettavat saamiset luottolaitoksilta	4 958 544,29	6 860 912,79
Rahavarat yhteensä	5 859 036,33	7 880 401,35

OSUUSPANKIN TILINPÄÄTÖKSEN LAATIMISPERIAATTEET

1.1 YLEISTÄ

Osuuspankki on jäsentensä omistama osuuskuntamuotoinen talletuspankki, joka harjoittaa toimialueellaan paikallista vähittäispankkitoimintaa.

Osuuspankki on osuuspankkien yhteenliittymän keskusyhteisö OP Osuuskunnan jäsenluottolaitos. OP Osuuskunta toimii koko OP Ryhmän strategisena omistusyhteisönä ja ryhmäohjauksesta ja valvonnasta vastaavana keskusyhteisönä.

Seuraavassa esitetään tilinpäätöksessä sovelletut keskeiset laatimisperiaatteet. Niitä on noudatettu johdonmukaisesti kaikilla esitettävillä tilikausilla, ellei muuta mainita.

1.2 KESKINÄINEN VASTUU JA OP RYHMÄ

Pankki- ja vakuutustoimintaa harjoittava osuuspankkien yhteenliittymä (jäljempänä OP Ryhmä) on osuuspankeista ja muista osuuskuntamuotoisista luottolaitoksista sekä talletuspankkien yhteenliittymästä annetuissa laeissa määritelty taloudellinen kokonaisuus, jossa OP Osuuskunta ja sen jäsenluottolaitokset vastaavat viime kädessä yhteisvastuullisesti toistensa veloista ja sitoumuksista. Osuuspankki yhdistellään OP Ryhmän tilinpäätökseen. Laissa talletuspankkien yhteenliittymästä määrätään, että OP Ryhmän tilinpäätös on laadittava keskusyhteisö OP Osuuskunnan ja sen jäsenluottolaitosten tilinpäätösten tai konsernitilinpäätösten yhdistelmänä. OP Osuuskunnalla ja sen jäsenosuuspankeilla ei ole toisiinsa nähden yleisten konsernilaskentaperiaatteiden tarkoittamaa määräysvaltaa, minkä vuoksi OP Ryhmälle on määritelty tekninen emoyhtiö. Yhdistelty tilinpäätös käsittää myös sellaiset yhteisöt, joissa edellä tarkoitetuilla yhteisöillä yhdessä on kirjanpitolaissa tarkoitettu määräysvalta. OP Ryhmän osuuspääoma muodostuu osuuspankkien jäsenten sellaisista osuismaksuista, joita pankilla on ehdoton oikeus kieltäytyä lunastamasta.

Jäljennös OP Ryhmän tilinpäätöksestä on saatavissa internet-osoitteesta www.op.fi tai ryhmän toimitiloista käyntiosoitteesta Gebhardinaukio 1, 00510 Helsinki.

1.3 LAATIMISPERUSTA

Osuuspankin tilinpäätös laaditaan ja esitetään luottolaitostoiminnasta annetun lain, valtiovarainministeriön luottolaitoksen ja sijoituspalveluyrityksen tilinpäätöstä, konsernitilinpäätöstä ja toimintakertomusta koskevan asetuksen, kirjanpitolain ja Finanssivalvonnan rahoitussektorin kirjanpitoa, tilinpäätöstä ja toimintakertomusta koskevan määräys- ja ohjekokoelman mukaisesti. Osuuspankkien yhteenliittymän keskusyhteisö OP Osuuskunta antaa lisäksi ohjeita yhtenäisten tilinpäätöisperiaatteiden noudattamiseksi ja tilinpäätöksen laatimiseksi. Jäljempänä kuvatut tilinpäätöksen laatimisperiaatteet ovat yhteneväiset kaikille OP Osuuskunnan jäsenosuuspankeille. Kuitenkaan jäsenosuuspankilla ei välttämättä ole kaikkia laatimisperiaatteissa lueteltuja eräitä.

1.4 OSUUSPANKIN SULAUTUMISEN KÄSITTELY

Tilikauden aikana Karjalan Osuuspankki sulautui Mynämäen-Nousiaisten Osuuspankkiin. Sulautuminen merkittiin kaupparekisteriin 30.04.2017. Karjalan Osuuspankin sulautumishetken varat, velat ja varaukset on yhdistelty vastaanottaneen osuuspankin taseeseen kirjanpitoarvostaan. Sulautumishetken oman pääoman erät - vastaten nettovarojen ja sulautumisvastikkeen erotusta - on merkitty vastaanottaneen osuuspankin sidotun ja vapaan oman pääoman tileille siten, ettei sulautuneen ja vastaanottaneen osuuspankin sulautumista edeltäneiden sidottujen ja vapaiden omien pääomien yhteismäärät jatkuvuusperiaatteen mukaisesti ole muuttuneet sulautumisen seurauksena.

Mynämäen-Nousiaisten Osuuspankin viralliseen tuloslaskelmaan sisältyy sulautuneen Karjalan Osuuspankin tulos sulautumisen jälkeiseltä ajalta 1.5.2017. – 31.12.2017. Ennen sulautumista kertynyt sulautuneen pankin tulos esitetään vastaanottaneen pankin kertyneissä voittovaroissa.

Tasekirjaan sisältyy tilinpäätöksen lisäksi myös Pro Forma tilinpäätöslukuja. Pro forma lukuja ei ole tilintarkastettu. Toimintakertomuksessa on vertailukelpoisuuden parantamiseksi käytetty Pro Forma lukuja vertailutietoina sekä kaikissa tuloslaskelmaa kuvaavissa tiedoissa. Toimintakertomuksen tunnusluvut on esitetty Pro Forma tiedoin. Pro Forma tuloslaskelmaan on sisällytetty sulautuneen osuuspankin tuloslaskelmaerät koko tilikaudelta 1.1. – 31.12.2017. Pro Forma tuloslaskelman ja taseen vertailutilikaudelle on sisällytetty myös sulautuneen osuuspankin tuloslaskelma- ja tase-erät.

1.5 RAHOITUSINSTRUMENTIT

1.5.1 Käyvän arvon määräytyminen

Käypä arvo on se hinta, joka saataisiin omaisuuserän myynnistä tai maksettaisiin velan siirtämisestä markkinaosapuolten välillä arvostuspäivänä toteutuvassa tavanmukaisessa liiketoimessa.

Rahoitusinstrumentin käypä arvo määritellään joko toimivilta markkinoilta saatavien hintanoteerauksien avulla tai jos toimivia markkinoita ei ole, omia arvostusmenetelmiä käyttäen. Markkinoiden katsotaan olevan toimivat, jos hintanoteerauksia on helposti ja säännönmukaisesti saatavissa ja ne kuvastavat todellisia ja säännönmukaisesti toistuvia, toisistaan riippumattomien osapuolten välisiä markkinatransaktioita. Rahoitusvarojen noteerattuna markkinahintana käytetään senhetkistä ostokurssia.

Mikäli markkinoilla on vakiintunut arvostuskäytäntö rahoitusinstrumentille, jolle ei saada suoraan markkinahintaa, niin käypä arvo perustuu markkinoilla yleisesti käytettyyn markkinahinnan laskentamalliin ja mallin käyttämien syöttötietojen markkinanoteerauksiin.

Mikäli arvostuskäytäntö ei ole markkinoilla vakiintunut, käytetään markkina-arvon määrittämisessä asianomaiselle tuotteelle laadittua omaa arvostusmallia. Arvostusmallit pohjautuvat yleisesti käytettyihin laskentamenetelmiin ja ne kattavat kaikki ne osatekijät, jotka markkinaosapuolet ottaisivat huomioon hintaa asettaessaan sekä ovat yhdenmukaisia rahoitusinstrumenttien hinnoittelussa käytettävien hyväksytyjen taloudellisten menetelmien kanssa.

Arvostusmenetelminä käytetään viimeaikaisten toteutuneiden markkinatransaktioiden hintoja, diskontattujen rahavirtojen menetelmää, sekä toisen olennaisilta osin samanlaisen instrumentin tilinpäätöshetken käypää arvoa. Arvostusmenetelmissä otetaan huomioon arvio luottoriskistä, käytettävistä diskonttauskoroista, ennenaikaisen takaisinmaksun mahdollisuudesta ja muista sellaisista tekijöistä, jotka vaikuttavat rahoitusinstrumentin käyvän arvon määrittämiseen luotettavasti.

Rahoitusinstrumenttien käyvät arvot jaetaan kolmeen eri hierarkiatasoon sen mukaan, miten käypä arvo on määritetty:

- täysin samanlaisille varoille tai veloille toimivilla markkinoilla noteeratut käyvät arvot (taso 1)
- käyvät arvot, jotka on määritetty käyttäen syöttötietoina muita kuin tason 1 noteerattuja hintoja, jotka ovat todennettavissa varoille tai veloille, joko suoraan (esim. hintoina) tai välillisesti (esim. johdettuina hinnoista) (taso 2)
- käyvät arvot on määritetty käyttäen varoille tai veloille syöttötietoja, jotka eivät perustu todennettavissa oleviin markkinahintoihin (taso 3).

Se käypien arvojen hierarkian taso, jolle tietty käypään arvoon arvostettu erä on kokonaisuudessaan luokiteltu, on määritetty koko kyseisen käypään arvoon arvostetun erän kannalta merkittävän alimmalla tasolla olevan syöttötiedon perusteella. Syöttötiedon merkittävyys on arvioitu kyseisen käypään arvoon arvostetun erän suhteen kokonaisuudessaan.

1.5.2 Luokittelu ja arvostaminen

Rahoitusinstrumentit luokitellaan neljään ryhmään: käypään arvoon tulosvaikutteisesti kirjattavat rahoitusvarat ja –velat, eräpäivään asti pidettävät sijoitukset, lainat ja muut saamiset sekä myytävissä olevat rahoitusvarat. Luokittelu riippuu siitä, mihin tarkoitukseen kyseiset rahoitusvarat ja -velat on hankittu. Käypään arvoon tulosvaikutteisesti kirjattavat rahoitusvarat ja –velat voivat jakaantua kahteen alaryhmään, jotka ovat kaupankäyntitarkoituksessa pidettävät rahoitusvarat ja -velat sekä alkuperäisen kirjaamisen yhteydessä käypään arvoon tulosvaikutteisesti kirjattaviksi luokitellut rahoitusvarat ja –velat.

Rahoitusvarojen kirjaamisperusteena käytetään kaupantekopäivää. Rahoitusvaroihin kuuluva erä kirjataan pois taseesta, kun sopimusperusteinen oikeus rahoitusvaroihin kuuluvan erän rahavirtoihin on lakannut.

Saamisen hankintamenoksi kirjataan käypä arvo, joka pääsääntöisesti on se määrä, joka siitä on hankintahetkellä maksettu. Hankintameno sisällytetään transaktiomenot, jotka kohdistuvat lainoihin ja muihin saamisiin, eräpäivään asti pidettäviin sijoituksiin ja myytävissä oleviin rahoitusvaroihin. Käypään arvoon tulosvaikutteisesti kirjattavien rahoitusvarojen transaktiomenot kirjataan kuluksi hankintahetkellä.

1.5.2.1 Kaupankäyntitarkoituksessa pidettävät rahoitusvarat ja –velat

Kaupankäyntitarkoituksessa pidettäviin varoihin luokitellaan saamistodistukset sekä osakkeet ja osuudet, jotka on hankittu tarkoituksena hyötyä lyhyen aikavälin markkinahintojen muutoksista. Kaupankäyntitarkoituksessa pidettävänä käsitellään myös kaikki johdannaissopimukset, paitsi tehokkaaseen suojaussuhteeseen määritetyt johdannaiset ja takaussopimusjohdannaiset.

1.5.2.2 Alkuperäisen kirjaamisen yhteydessä käypään arvoon tulosvaikutteisesti kirjattaviksi luokitellut rahoitusvarat ja -velat

Tilinpäätökseen voidaan tietyin edellytyksin merkitä käypään arvoon myös muita tietyt ehdot täyttäviä rahoitusvaroja ja –velkoja, jos päätös näiden erien pysyvistä käypään arvoon merkitsemisestä tehdään tällaista erää ensimmäistä kertaa kirjanpitoon merkittäessä. Osuuspankissa tähän erään voidaan merkitä vain sellainen rahoitusvaroihin kuuluva instrumentti, johon liittyy yksi tai useampi sellainen kytketty johdannainen, joka kirjanpidossa muutoin pitäisi esittää erillään tästä instrumentista ja arvostaa käypään arvoon.

Alkuperäisen kirjaamisen yhteydessä käypään arvoon tulosvaikutteisesti kirjattaviksi luokitellut rahoitusvarat ja –velat arvostetaan käypään arvoon ja käyvän arvon muutokset sekä myyntitulokset kirjataan tuloslaskelman erään Arvopaperikaupan nettotuotot.

1.5.2.3 Eräpäivään asti pidettävät sijoitukset

Eräpäivään asti pidettävät sijoitukset ovat rahoitusvaroja, joihin liittyvät maksusuoritukset ovat kiinteitä tai määritettävissä, jotka erääntyvät määrättyinä päivinä ja jotka on hankittu aikomuksella ja kyvyllä pitää eräpäivään saakka. Eräpäivään asti pidettävät sijoitukset kirjataan alun perin käypään arvoon, johon lisätään transaktiomenot. Myöhemmin ne arvostetaan kirjanpidossa jaksotettuun hankintamenoon efektiivisen koron menetelmällä. Joukkovelkakirjalainojen nimellisarvon ja hankintahinnan välinen erotus jaksotetaan korkotuotoksi sopimuksen jäljellä olevalle juoksuajalle. Vastaerä kirjataan arvopaperin kirjanpitoarvon lisäykseksi tai vähennykseksi.

Eräpäivään asti pidettävien sijoitusten arvonalentumista tarkastellaan samojen periaatteiden mukaisesti kuin lainojen ja saamisten arvonalentumista. Saamistodistuksen arvonalentumisena kirjataan sen kirjanpitoarvon ja sitä alhaisemman vastaisten rahavirtojen nykyarvon erotus. Arvonalentumistappio kirjataan tulosvaikutteisesti tuloslaskelman erään Muiden rahoitusvarojen arvonalentumistappiot.

Mikäli on olemassa objektiivista näyttöä siitä, että eräpäivään pidettäviin rahoitusvaroihin kuuluvan joukkovelkakirjan arvo on alentunut, kirjataan arvonalentumistappio tulosvaikutteisesti tuloslaskelman erään Muiden rahoitusvarojen arvonalentumistappiot.

1.5.2.4 Lainat ja muut saamiset

Lainoiksi ja muiksi saamisiksi luokitellaan rahoitusvarat, jotka ovat osuuspankin myöntämiä luottoja ja niihin rinnastettavia rahoitussopimuksia sekä noteeraamattomia saamistodistuksia.

Lainat ja muut saamiset arvostetaan jaksotettuun hankintamenoan efektiivisen koron menetelmällä. Jos lainan tai saamisen arvo on tilinpäätöspäivänä arvonalentumisen johdosta alhaisempi kuin jaksotettu hankintameno, arvostetaan se arvonalentumistappiolla vähennettyyn jaksotettuun hankintamenoan.

Lainoista ja muista saamisista kirjataan saamiskohtaisia ja saamisryhmäkohtaisia arvonalentumisia. Arvonalentuminen kirjataan silloin, kun on saatu objektiivista näyttöä siitä, että saamista ei saada perityksi täysimääräisesti.

Saamisen arvo on alentunut, jos sen arvioitujen vastaisten rahavirtojen nykyarvo – vakuus huomioon otettuna – ovat pienemmät kuin luoton pääoman ja maksamattomien korkojen yhteenlaskettu kirjanpitoarvo. Tulevat rahavirrat diskontataan lainan alkuperäisellä efektiivisellä korolla. Jos laina on vaihtuvakorkoinen, diskonttauskorkona käytetään tarkasteluhetken sopimuksen mukaista korkoa. Tulosvaikutteisesti kirjattavan arvonalentumistappion suuruus on lainan kirjanpitoarvon ja sitä alhaisemman vastaisten rahavirtojen nykyarvon erotus.

Arvonalentumisen arviointiprosessi on kaksivaiheinen. Arvonalentumista arvioidaan saamiskohtaisesti yksittäin merkittävistä lainoista ja saamisista. Jos lainoja ja muita saamisista ei tarkastella saamiskohtaisesti, ne tulevat saamisryhmäkohtaisen arvonalennuslaskennan piiriin. Ryhmäkohtaisena arvonalentumisena kirjataan syntyneet mutta ei vielä raportoidut tappiot, joita ei vielä voida kohdistaa tietyille asiakaslainalle. Ryhmäkohtainen arvonalentuminen perustuu taloudellisen pääomavaateen laskennassa käytettävään tilastolliseen malliin. Mallissa saamiset ryhmitellään luottoriskiominaisuuksiltaan samankaltaisiin ryhmiin. Ryhmäkohtaisen arvonalentuminen lasketaan odotetun tappion perusteella, jonka lisäksi laskennassa huomioidaan vakuuksien diskonttatut nykyarvot. Lisäksi mallissa arvioidaan tappion synnyttävän tapahtuman ajankohtaa ns. havainnointiviiveen avulla.

Jos luoton maksusuunnitelmaa muutetaan, muutoksen syy ja vakavuusaste luokitellaan sisäisellä asteikolla. Osa maksusuunnitelmien muutoksista tehdään asiakassuhteiden hoidon perusteella eivätkä ne johdu asiakkaan maksukyvyyn heikkenemisestä. Nämä muutokset eivät vaikuta arvonalentumisen kirjaamiseen. Joissakin tapauksissa asiakkaan heikentyneestä maksukyvyistä johtuen annetaan myönnytys lainaehtoihin esim. lyhennysvapaa rajoitetuksi ajaksi tai muu luoton uudelleenjärjestely, jolla pyritään turvaamaan asiakkaan maksukyky ja rajoittamaan vastuiden luottoriskiä. Maksusuunnitelman muutokset, jotka johtuvat asiakkaan heikentyneestä maksukyvyistä vaikuttavat yhdessä muiden kriteerien kanssa asiakkaan luottoluokitusta heikentävästi ja siten lisäävät ryhmäkohtaisen arvonalennuksen määrää. Korkeimman vakavuusasteen maksusuunnitelman muutoksella on vaikutus myös luoton ohjautumiseen saamiskohtaisen arvonalentumistestauksen piiriin. Maksusuunnitelmien muutosten kehitystä raportoidaan säännöllisesti johdolle asiakkaiden maksukykyä ennakoivana mittarina.

Arvonalentumiset kirjataan luottojen tase-erän vähennykseksi ja tuloslaskelmassa erään Arvonalentumistappiot luotoista ja muista sitoumuksista. Arvonalentumisen kirjaamisen jälkeen koron tulouttamista jatketaan arvonalennetulle määrälle.

Laina poistetaan taseesta, kun kaikki perintätoimet on suoritettu loppuun, tai taseesta poiskirjaamisesta on tehty muutoin erillinen päätös. Taseesta poiskirjaamisen jälkeen saadut suoritukset kirjataan tuloslaskelmaan saamisten arvonalentumisten oikaisuiksi.

Mikäli on saatu objektiivista näyttöä saamiskohtaisen arvonalentumisen testauksessa aiemmin mukana olleen asiakkaan maksukyvyyn palautumisesta, arvonalentumisen määrä arvioidaan uudelleen ja maksukyvyyn parantumisesta aiheutuneet muutokset kirjataan tuloslaskelmaan.

1.5.2.5 Myytävissä olevat rahoitusvarat

Myytävässä olevat rahoitusvarat ovat rahoitusvaroja, joita ei sisällytetä edellä mainittuihin rahoitusvarojen ryhmiin. Myytävissä olevat rahoitusvarat muodostuvat pääasiassa saamistodistuksista, pitkäaikaisista osakesijoituksista ja muista toiminnalle välttämättömistä osakkeista ja osuuksista. Myytävissä olevat rahoitusvarat kirjataan ostohetkellä taseeseen hankintamenoon, joka on niistä maksetun vastikkeen käypä arvo lisättynä hankintaan suoraan kohdistettavilla transaktiomenoilla. Myytävissä olevat rahoitusvarat arvostetaan taseessa käypään arvoon. Silloin kun käypää arvoa ei voida luotettavasti määrittää, toiminnalle välttämättömät osakkeet ja osuudet sekä muut noteeraamattomat osakkeet ja osuudet arvostetaan hankintamenoon. Käyvän arvon muutokset kirjataan oman pääoman Käyvän arvon rahastoon, josta ne kirjataan tuloslaskelman erään Myytävissä olevien rahoitusvarojen nettotuotot, kun omaisuus erä myydään, saamistodistus eräännyty tai sen arvon on todettu alentuneen. Samaan tuloslaskelman erään kirjataan myös näiden rahoitusvarojen myyntitulokset.

Myytävässä olevien rahoitusvarojen kohdalla objektiiviseksi näytöksi katsotaan saamistodistusten osalta esimerkiksi liikkeeseenlaskijan luottoriskiluokituksen huomattava negatiivinen muutos tai oman pääoman

ehtoisen instrumentin osalta sen käyvän arvon merkittävä tai pitkäaikainen aleneminen alle sen hankintamenon. Arvon alentumistappio kirjataan tulosvaikutteisesti tuloslaskelman erään Myytävissä olevien rahoitusvarojen nettotuotot.

Jos myytävissä oleviin rahoitusvaroihin luokiteltujen rahoitusvarojen käypä arvo myöhemmin nousee ja nousun voidaan objektiivisesti todeta liittyvän arvonalentumistappiokirjauksen jälkeiseen tapahtumaan, arvonalentumistappio peruutetaan ja kirjataan tuloslaskelmaan.

1.5.2.6 Muut rahoitusvelat

Muut rahoitusvelat luokkaan sisällytetään muut kuin käypään arvoon tulosvaikutteisesti kirjattaviksi luokitellut rahoitusvelat. Velka merkitään taseeseen arvoon, joka siitä on hankintahetkellä saatu. Velan nimellisarvon ja hankintahinnan välinen erotus jaksotetaan korkokuluksi efektiivisen koron menetelmällä sopimuksen jäljellä olevalle juoksuajalle. Vastaerä kirjataan velan kirjanpitoarvon lisäykseksi tai vähennykseksi.

Osuuspankki voi osallistua OP-Asuntoluottopankki Oyj:n väliluottomalliin, jossa osuuspankki saa rahoitusvelkoihin merkittävän väliluoton OP-Asuntoluottopankki Oyj:ltä, kun osuuspankin taseessa olevia asuntovakuudellisia luottoja merkitään OP-Asuntoluottopankki Oyj:n joukkovelkakirjalainojen vakuudeksi.

1.5.3 Pitkäaikaissäätämissopimukset

Osuuspankit, jotka tarjoavat PS-palveluja, vastaanottavat asiakkaan suorittamat maksut tarkoitusta varten avatulle talletussuojan piiriin kuuluvalla säästämistilille. Jos säästövarat jätetään säästämistilille tai sijoitetaan osuuspankin tarjoamalle muulle talletustilille, merkitään säästövarat pankin taseessa talletusvelkoihin. Jos säästövarat sijoitetaan sopimuksen mukaisesti muihin sijoituskohteisiin, kirjataan sijoitetut varat pois säästämistililtä ja pankki kirjaa ne taseen ulkopuoliseen säästämissopimuskohtaiseen reskontraan.

Säästövarojen sijoittamisesta saadut korot, osingot ja muut tuotot sekä sijoituskohteiden ja niihin liittyvien oikeuksien luovutuksesta ja pääoman takaisinmaksusta kertyvät varat kirjataan taseessa olevalle säästämistilille, jollei varoja välittömästi sijoiteta uudelleen. Säästämissopimuksen mukaiset kulut ja palkkiot kirjataan tulosvaikutteisesti säästämistilillä veloittaen.

1.5.4 Arvopapereiden osto- ja myyntisopimukset

Molempia osapuolia velvoittavin takaisinmyyntiehdoin ostettujen arvopapereiden ostohinta merkitään taseeseen saamiseksi vastapuolen mukaan määräytyvään tase-erään. Ostohinnan ja takaisinmyyntihinnan erotus jaksotetaan korkotuotoksi sopimuksen voimassaoloajalle.

Molempia osapuolia velvoittavin takaisinostoehdoin myytyjen arvopapereiden myyntihinta kirjataan rahoitusvelaksi vastapuolen mukaan määräytyvään tase-erään. Myyntihinnan ja takaisinostohinnan erotus jaksotetaan korkokuluksi sopimuksen voimassaoloajalle. Takaisinostovelvollisuuksien myydyt arvopaperit sisällytetään alkuperäiseen tase-erään luovutuksesta huolimatta.

1.5.5 Johdannaissopimukset

Osuuspankki tekee johdannaissopimuksia suojaustarkoituksessa joko taloudellisina suojina tai kirjanpidollisen suojauslaskennan säännöin. Sopimusvastapuolena on aina OP Yrityspankki Oyj. Suojauksessa käytetään korkojohdannaisia.

Johdannaiset kirjataan alun perin käypään arvoon ja sen jälkeen ne arvostetaan käypään arvoon. Tästä syntyvän voiton tai tappion kirjaaminen riippuu siitä, onko johdannainen määritelty suojaustarkoitukseen ja minkä luonteista erää se suoja.

Johdannaissopimuksista taseeseen merkityt positiiviset arvomuutokset kirjataan taseen vastaavaa -puolen erään Johdannaissopimukset ja negatiiviset taseen vastattavaa -puolen erään Johdannaissopimukset. Koronvaihtosopimusten vaihdettavat korot jaksotetaan ajan kulumisen perusteella taseen siirtosaamisiin ja siirtovelkoihin sekä vastaerät nettona tuloslaskelman korkoihin.

1.5.5.1 Taloudelliset suojat

Taloudellisessa suojaamisessa suojataan tiettyä tase-erää, positiota tai kassavirtaa tulevaisuuden arvonmuutoksia vastaan sovellettavan riskienhallintastrategian mukaisesti. Koska suojauksen tehokkuutta ei ole tarkoituksenmukaista todentaa suojauslaskennan säännöillä, suojaustapaa kutsutaan muutoin suojaavaksi. Taloudellisessa suojauksessa johdannaissopimuksen käyvän arvon muutokset kirjataan tuloslaskelmaan arvopaperikaupan nettotuottoihin.

Enimmäis- ja vähimmäiskorkoehdoisten yritysluottojen korkoriski suojataan luottokohtaisesti ostamalla sovitulle korkoputkiehdolle vastakkaismerkkinen johdannaispari. Kytketyt johdannaiset ja niitä kattavat korkokatto- ja lattiajohdannaiset arvostetaan käypään arvoon. Arvostustulokset kirjataan korkoihin.

1.5.5.2 Suojauslaskenta

Suojauslaskenta tarkoittaa tehokkaaksi todennetun suojaussuhteen kirjanpidollista laskentakäytäntöä, jossa suojaavan instrumentin käyvän arvon muutokset kumoavat suojatun kohteen käyvän arvon tai rahavirtojen muutokset kokonaan tai osittain.

Suojauslaskenta käsittää korkoriskin suojauksen soveltamalla käyvän arvon tai rahavirran suojausta.

Osuuspankeilla voi olla suojauslaskennan piirissä sekä rahoitusvaroja että rahoitusvelkoja, kuten lainat ja saamiset –ryhmään sisältyvä yksittäinen luotto tai luottokanta, myytävissä olevien arvostusryhmään kuuluva saamistodistus sekä muiden rahoitusvelkojen yksilöity määräaikaistalletuserä tai liikkeeseen laskettu emissio. Osuuspankit käyttävät korkosuojaukseen sekä perinteisiä koronvaihtosopimuksia että OTC swap-johdannaisia. Vastapuolena on aina OP Yrityspankki Oyj.

Suojaukseen käytettyjen johdannaisten ja suojauksen kohteet yksilöidään suojausta aloitettaessa. Samoin dokumentoidaan suojaussuunnitelma ja suojauksen tavoitteet. Lisäksi jokaisena tilinpäätöspäivänä osoitetaan suojauksen tehokkuus.

1.5.5.3 Käyvän arvon suojauslaskenta

Käyvän arvon suojausta sovelletaan kiinteäkorkoisten lainojen korkoriskiltä suojautumiseen. Suojaavan johdannaisinstrumentin ja suojattavan kohteen korkoriskistä johtuvat käyvän arvon muutokset kirjataan suojauslaskennan nettotuottoihin.

1.5.5.4 Rahavirran suojauslaskenta

Euribor –sidonnaisen luottokannan tulevien korkovirtojen korkomuutosta suojaavat koronvaihtosopimukset, jotka on dokumentoitu rahavirtaa suojaaviksi ja jotka ovat suojauksessa tehokkaita, kuuluvat rahavirran suojauslaskennan piiriin.

Rahavirran suojauksessa euribor-sidonnaisen luottokannan tulevaa korkovirtaa vaihdetaan koronvaihtosopimuksilla kiinteään korkoon.

Koronvaihtosopimuksista jaksotettavat siirtyvät korot kirjataan suoriteperusteisesti. Korkokertymät esitetään taseen siirtosaamisissa tai siirtoveloissa. Molempien vastaerä kirjataan nettona korkokatteen Korkotuotot johdannaissopimuksista –erään. Nettokorko on joko korkotuotto tai korkotuoton oikaisu.

Rahoitusjohdannaisena käytettävät koronvaihtosopimukset arvostetaan käypään arvoon sopimuskohtaisesti. Käyvän arvon muutosten tehokas osuus kirjataan suoraan omaan pääomaan käyvän arvon rahastoon laskennallisella verovelalla vähennettynä. Tehoton osuus kirjataan tuloslaskelmaan.

1.6 TILINPÄÄTÖSERIEN NETOTTAMINEN

Tuloslaskelmassa ilmoitetaan tuotto- ja kuluerät erikseen niitä toisistaan vähentämättä, jollei tuoton ja kulun yhdistäminen yhdeksi eräksi ole perusteltua oikean ja riittävän kuvan antamiseksi.

Milloin osuuspankilla on saaminen siltä, jolle pankki itse on velkaa, esitetään saaminen ja velka taseessa erikseen, jollei pankilla ole lakisääteistä oikeutta kuittaamiseen ja jollei pankki aio käyttää oikeuttaan kuittaukseen.

1.7 ULKOMAAN RAHAN MÄÄRÄISET ERÄT

Ulkomaan rahan määräinen omaisuus, velat ja muut sitoumukset muutetaan Suomen rahaksi käyttäen tilinpäätöspäivän kurseja. Ulkomaan rahan määräisten erien muuttamisesta Suomen rahaksi syntyvät kurssierot kirjataan tuloslaskelman erään Valuuttatoiminnan nettotuotot.

1.8 OSAKKEET JA OSUUDET OMISTUSYHTEYSYRITYKSISSÄ JA SAMAN KONSERNIIN KUULUVISSA YRITYKSISSÄ

Osakkeet ja osuudet sekä muut oman pääoman ehtoiset sijoitukset omistusyhteisyrityksiin sekä samaan konserniin kuuluviin yrityksiin merkitään hankintamenoon, tai jos erän arvon todetaan tilinpäätöspäivänä arvonalentumisen johdosta olevan alempi kuin hankintameno, arvonalentumistappiolla vähennettyyn hankintamenoon. Arvonalentumiset kirjataan tuloslaskelman erään Muiden rahoitusvarojen arvonalentumistappiot.

1.9 AINEETTOMAT HYÖDYKKEET

Kirjanpitolain 5 luvun 5 a §:n mukaiset aineettomaan omaisuuteen kuuluvien vastikkeellisesti hankittujen oikeuksien ja varojen hankintameno aktivoidaan ja poistetaan suunnitelman mukaan vaikutusaikanaan. Myös mahdollisesti aktivoidut muut pitkävaikutteiset menot poistetaan suunnitelman mukaan vaikutusaikanaan.

Aineettomat hyödykkeet arvostetaan alun perin hankintameno. Jos aineettoman hyödykkeen tulevaisuudessa kerryttämä tulo on pysyvästi alhaisempi kuin sen poistamaton hankintameno, kirjataan erotus arvonalennuksena kuluksi.

Kirjanpitolain 5 luvun 8 §:n mukaiset kehittämismenot aktivoidaan, jos niiden odotetaan tuottavan tuloa useampana tilikautena. Aktivoidut kehittämismenot poistetaan suunnitelman mukaan vaikutusaikanaan. Mikäli vaikutusaikaa ei voida arvioida luotettavalla tavalla, kehittämismenot poistetaan enintään kymmenessä vuodessa.

Aineettomien hyödykkeiden suunnitelman mukaiset poistot ja arvonalentumiset kirjataan tuloslaskelman erään Poistot ja arvonalentumiset aineellisista ja aineettomista hyödykkeistä.

1.10 AINEELLISET HYÖDYKKEET

1.10.1 Sijoituskiinteistöt

Sijoituskiinteistöjä omistetaan vuokratuottojen, omaisuuden arvonnousujen tai molempien hankkimiseksi. Sijoituskiinteistöiksi luetaan myös sellaiset kiinteistöyhteisöjen osakkeet, jotka oikeuttavat vuokrattavien tilojen hallintaan sekä maksamatta jääneen saamisen sijaan tulevat kiinteistöt. Jos suorassa omistuksessa olevasta kiinteistöstä osa vuokrataan ja oman käytön osuus on vähäinen (alle viisi prosenttia pinta-alasta), luokitellaan se sijoituskiinteistöksi. Jos osa tavallisen kiinteistöyhtiön omistamista tiloista on sijoituskäytössä ja oman käytön osuus on vähäinen (alle viisi prosenttia kiinteistöyhtiön omistamien tilojen pinta-alasta), luokitellaan osakkeet sijoituskiinteistöiksi.

Rakennukset merkitään taseeseen suunnitelman mukaisilla poistoilla vähennettyyn hankintamenoon. Kiinteistöyhteisöjen osakkeet sekä maa-, vesi- ja metsäalueet merkitään hankintamenoon. Kiinteistöihin voi kohdistua arvonkorotuksia, joiden vastaerä on kirjattu arvonkorotusrahastoon. Arvonkorotuksista ei tehdä poistoja. Kiinteistöjen perusparannusmenot aktivoidaan ja kirjataan suunnitelman mukaisin poistoin kuluksi.

Mikäli sijoituskiinteistön todennäköinen luovutushinta on pysyvästi alempi kuin kirjanpitoarvo, kirjanpitoarvon ja todennäköisen luovutushinnan erotus poistetaan sinä tilikautena, jolloin arvonalennus todetaan.

Sijoituskiinteistöiksi luokiteltujen liike-, toimisto- ja teollisuustilojen käypä arvo määritellään pääasiassa suoraan pääomituksen perustuvalla tuottoarvomenetelmällä. Maa-, vesi- ja metsäalueiden sekä asuntojen käypä arvo arvioidaan pääasiassa kauppahintamenetelmällä. Arvonalennusten kirjaaminen perustuu niiden pysyvyyteen ja olennaisuuteen.

Sijoituskiinteistöjen tuotot, kulut, myyntivoitot ja –tappiot, suunnitelman mukaiset poistot ja arvonalentumiset kirjataan tuloslaskelman erään Sijoituskiinteistöjen nettotuotot.

Sijoituskiinteistöksi rakennettavat uudet kiinteistöt (tai kiinteistöyhteisöosakkeet) kirjataan ennen valmistumista IAS 40-standardin mukaisesti keskeneräiseksi käyttöomaisuushyödykkeeksi sijoituskiinteistöjen ryhmään ja otetaan huomioon sijoituskiinteistöjen käyvän arvon määrittelyssä jo ennen valmistumista.

1.10.2 Muut kiinteistöt

Muilla kiinteistöillä tarkoitetaan omassa käytössä olevia kiinteistöjä, jotka ovat pankin omassa käytössä konttori-, varasto- tai muina sellaisina tiloina taikka henkilökunnan asumis-, virkistys- tai muussa sellaisessa käytössä, sekä kiinteistöyhteisöjen osakkeet, jotka oikeuttavat tällaisten tilojen hallintaan. Omassa käytössä oleviksi kiinteistöiksi luetaan myös sellaiset suorassa omistuksessa olevat kiinteistöt, joista osa on vuokrattu, mutta vuokrattujen tilojen osuutta ei voida myydä erikseen, ja oman käytön osuus tällaisissa tiloissa on yli viisi prosenttia pinta-alasta. Tavallisen kiinteistöyhtiön osakkeet luetaan omassa käytössä oleviksi, jos yhtiön omistamista tiloista yli viisi prosenttia on omassa käytössä.

Omassa käytössä olevien kiinteistöjen tasearvoa määritettäessä otetaan lähtökohdaksi hyödykkeen arvo varsinaisen liiketoiminnan tulonodotuksiin. Rakennukset merkitään taseeseen suunnitelman mukaisilla poistoilla vähennettyyn hankintamenoon. Kiinteistöyhteisöjen osakkeet sekä maa-, vesi- ja metsäalueet merkitään hankintamenoon.

Omassa käytössä olevien kiinteistöjen osalta arvioidaan jokaisen tilinpäätöksen yhteydessä, onko mitään viitteitä siitä, että jonkin kiinteistön arvo on alentunut. Viitteitä arvon alentumisesta ovat merkittävä markkina-arvon alentumien, todisteet epäkuranttiudesta tai fyysisestä vahingoittumisesta. Jos omassa käytössä olevan kiinteistön todennäköisesti tulevaisuudessa kerryttämän tulon arvioidaan olevan pysyvästi vielä poistamatonta hankintamenoa pienempi, erotus kirjataan arvonalennuksena kuluksi.

Kiinteistöihin voi kohdistua arvonkorotuksia, joiden vastaerä on kirjattu arvonkorotusrahastoon. Arvonkorotuksista ei tehdä poistoja. Kiinteistöjen perusparannusmenot aktivoidaan ja kirjataan suunnitelman mukaisin poistoin kuluksi.

Omassa käytössä olevien kiinteistöjen tuotot ja myyntivoitot kirjataan tuloslaskelman erään Liiketoiminnan muut tuotot sekä kulut ja myyntitappiot tuloslaskelman erään Liiketoiminnan muut kulut. Suunnitelman mukaiset poistot ja arvonalentumiset kirjataan tuloslaskelman erään Poistot ja arvonalentumiset aineellisista ja aineettomista hyödykkeistä.

1.10.2.1 Arvonkorotusten periaatteet ja niiden kohteiden arvonomääritysmenetelmät

Arvonkorotuksia voidaan tehdä maa-alueisiin ja kiinteistöyhteisöjen osakkeisiin ja osuuksiin, joiden todennäköinen luovutushinta tilinpäätöspäivänä on pysyvästi alkuperäistä hankintamenoa olennaisesti suurempi. Arvonkorotusten kohteena olevien maa-alueiden ja kiinteistöyhteisöjen osakkeiden arvot perustuvat arviokirjoihin.

1.10.2.2 Taseesta pois kirjaaminen

Sijoituskiinteistö tai omassa käytössä oleva kiinteistö kirjataan pois taseesta, kun se luovutetaan tai kun kiinteistö poistetaan pysyvästi käytöstä eikä sen luovuttamisesta ole odotettavissa vastaista taloudellista hyötyä.

1.10.2.3 Muut aineelliset hyödykkeet

Muut aineelliset hyödykkeet merkitään taseeseen hankintamenoa ja kirjataan vaikutusaikaan suunnitelman mukaan poistoina kuluksi.

Jos hyödykkeen tulevaisuudessa kerryttämä tulo on pysyvästi alhaisempi kuin sen poistamaton hankintameno, kirjataan erotus arvonalennuksena kuluksi.

Hyödykkeiden suunnitelman mukaiset poistot ja arvonalentumiset kirjataan tuloslaskelman erään Poistot ja arvonalentumiset aineellisista ja aineettomista hyödykkeistä.

1.10.3 Suunnitelman mukaisten poistojen perusteet ja niiden muutokset

Rakennusten ja muiden kuluviene aineellisten ja aineettomien hyödykkeiden hankintameno poistetaan vaikutusaikanaan hyödykkeen taloudellisen pitoajan perusteella ennalta laaditun poistosuunnitelman mukaan tasapoistoin. Maa-alueista ja kiinteistöyhteisöjen osakkeista ei tehdä poistoja. Poistojen tekeminen aloitetaan sen jälkeen kun kohde on hankittu tai kun se on valmistunut ja otettu käyttöön.

Taloudelliset vaikutusajat ovat pääsääntöisesti seuraavat:

Rakennukset	30 – 40 vuotta
Koneet ja kalusto	3 – 6 vuotta
Muut aineelliset hyödykkeet ja aineettomat hyödykkeet	3 – 10 vuotta

1.11 VUOKRASOPIMUKSET

Vuokrasopimukset luokitellaan rahoitusleasingsopimuksiksi tai muiksi vuokrasopimuksiksi liiketoimen tosiasiallisen sisällön mukaan. Vuokrasopimus on rahoitusleasingsopimus, mikäli se siirtää vuokralle ottajalle olennaisilta osin omistamiselle ominaiset riskit ja edut. Muutoin se on muu vuokrasopimus. Vuokrasopimukset luokitellaan sopimuksen syntymisajankohtana.

Rahoitusleasingsopimuksin tai muulla vuokrasopimuksella vuokralle annetut hyödykkeet esitetään aineellisissa hyödykkeissä, ja vuokratuotot kirjataan tuloslaskelman erään Liiketoiminnan muut tuotot. Sijoituskiinteistöjen vuokratuotot kirjataan tuloslaskelman erään Sijoituskiinteistöjen nettotuotot.

Rahoitusleasingsopimuksin vuokralle otettuja hyödykkeitä ei merkitä taseeseen. Vuokrat merkitään kuluksi tuloslaskelman erään Liiketoiminnan muut kulut.

1.12 PAKOLLISET VARAUKSET

Tuotoista vähennetään velvoitteista vastaisuudessa aiheutuvat menot ja menetykset, kun ne kohdistuvat päätyneeseen tai aikaisempaan tilikauteen, niiden toteutumista pidetään tilinpäätöstä laadittaessa varmana tai todennäköisenä, niitä vastaava tulo ei ole varma eikä todennäköinen ja perustuvat lakiin ja sitoumukseen sivullista kohtaan. Kun menon tai menetyksen täsmällistä määrää tai toteutumisajankohtaa ei tiedetä, merkitään se taseen pakollisiin varauksiin enintään sen todennäköiseen määrään. Jos määrä ja toteutumisajankohta on tiedossa, merkitään se siirtovelaksi.

1.13 OMA PÄÄOMA

Osuuspankin omaan pääöman sisältyvät osuuspankkien jäsenten jäsenosuusmaksut sekä jäsenten tekemät sijoitukset Tuotto-osuuksiin. Osuuspankilla on ehdoton oikeus erillisellä päätöksellä kieltäytyä sekä jäsenosuuden että Tuotto-osuuden palauttamisesta. Normaalitylanteessa osuus pääomia voidaan kuitenkin vuosittain palauttaa viranomaisen antamissa rajoissa. Irtisanottu lisäosuuspääöma luokiteltiin vuoden 2016 tilinpäätöksessä velaksi. Lisäosuuspääöma on palautettu asiakkaille heinäkuussa 2017.

Jäsenosuusmaksu ja siitä seuraava asiakasomistajuus antaa mahdollisuuden osallistua osuuspankin päätöksentekoon. Osuuspankilla on ehdoton oikeus kieltäytyä jäsenosuuden palauttamisesta. Jäsenosuudelle ei makseta korkoa.

Tuotto-osuudella ei ole äänivaltaa. Osuuspankilla on ehdoton oikeus kieltäytyä Tuotto-osuuden pääöman ja koron maksusta. Tuotto-osuuksille mahdollisesti maksettava korko on kaikille Tuotto-osuuksille saman suuruinen. Korko kirjataan velaksi ja vähennetään omasta pääömosta, kun päätös maksusta on tehty.

1.14 TILINPÄÄTÖSSIIRROT

Taseen tilinpäätössiirtojen kertymän poistoero sisältää tehtyjen ja suunnitelman mukaisten poistojen kertyneen erotuksen. Veroperusteiset varaukset sisältää tehdyt vapaaehtoiset tilinpäätössiirrot, jotka ovat verolain sallimia tilinpäätössiirtoja. Tällainen on mm. elinkeinoverolain talletuspankeille sallima luottotappiovaraus. Lain mukaan talletuspankki saa vähentää verovuonna tehdyn luottotappiovarauksen, jonka määrä on enintään 0,6 prosenttia verovuoden päättyessä olevien saamisten yhteismäärästä. Verovuonna ja aikaisemmin tehtyjen purkamattomien luottotappiovarausten yhteismäärä saa olla enintään 5 prosenttia verovuoden päättyessä olevien saamisten yhteismäärästä.

Tehtyjen ja suunnitelman mukaisten poistojen sekä veroperusteisten varausten lisäykset ja vähennykset merkitään tuloslaskelman tilinpäätössiirtoihin. Tuloslaskelmassa ja taseessa tilinpäätössiirrot sisältävät myös laskennallisen verovelan. Veroperusteisten varausten määrä ja niiden muutos eivät kuvaa osuuspankin ennakoituja riskejä.

1.15 TYÖSUHDE-ETUUDET

1.15.1 Eläke-etuudet

Työntekijöiden lakisääteinen eläketurva hoidetaan OP- Eläkekassassa ja lisäeläketurva OP- Eläkesäätiössä. Eläkesäätiö on suljettu uusilta työntekijöiltä 1.7.1991 lukien. Eläkevastuut on kokonaisuudessaan katettu.

1.15.2 Henkilöstörahassto

Osuuspankki voi kuulua OP Ryhmän yhteiseen OP-Henkilöstörahasstoon. Rahastolle maksetaan voittopalkkiota ennalta sovittujen periaatteiden mukaan riippuen OP Ryhmän tavoitteiden saavuttamisesta. Rahastoon maksettavat voittopalkkioerat kirjataan tuloslaskelman erään Palkat ja palkkiot, vastaerä kirjataan siirtovelaksi, kunnes se maksetaan.

1.15.3 Palkitsemisjärjestelmät

OP Ryhmän palkitseminen jakautuu yrityskohtaiseen lyhyen aikavälin palkitsemiseen sekä ryhmätasoiseen pitkän aikavälin palkitsemiseen. Palkkioiden enimmäismäärät on kaikissa järjestelmissä rajattu.

Osuuspankin lyhyen aikavälin palkitsemisohjelmassa ansaintajakso on enintään kalenterivuosi ja palkkio maksetaan lähtökohtaisesti rahana. Lyhyen aikavälin palkitsemisjärjestelmä kattaa koko osuuspankin henkilöstön.

Pitkän aikavälin johdon palkkiojärjestelmän piiriin kuuluvat osuuspankeissa toimivat johtajat ja erikseen määritellyt avaintehtävissä toimivat henkilöt, jotka yhtiön hallitus on nimennyt. OP Osuuskunnan hallintoneuvosto

päätää järjestelmän OP Ryhmän yhteiset ansaintamittarit ja niille asetettavat tavoitteet kullekin ansaintajaksoille erikseen

Pitkän aikavälin järjestelmä koostuu peräkkäisistä kolmen vuoden pituisista ansaintajaksoista. Palkkion määrä riippuu tavoitteiden saavuttamisesta ansaintajakson päätyttyä. Ensimmäisen ansaintajakson 2011 – 2013 palkkio maksettiin lykkäysajan jälkeen kolmessa yhtä suuressa erässä kesäkuun loppuun mennessä vuosina 2015 – 2017. Toisen ansaintajakson 2014 -2016 palkkio maksetaan lykkäysajan jälkeen kolmessa yhtä suuressa erässä kesäkuun loppuun mennessä vuosina 2018 - 2020. Palkitsemisjärjestelmän ansaintajakson 2017 - 2019 perusteella mahdollisesti maksettava palkkio maksetaan neljässä tasaerässä kesäkuun loppuun mennessä vuosina 2020-2023.

Ansaintajakson 2011-2013 palkkio maksettiin rahana. Ansaintajakson 2014-2016 palkkio maksetaan OP Osuuskunnan hallintoneuvoston tai sen nimeämän palkitsemisvaliokunnan päättämään viiteinstrumenttiin sidottuna. Ansaintajakson 2017-2019 palkkio maksetaan rahana, ellei henkilöön sovelleta sääntelyn mukaista lykkäysmenettelyä.

Palkkion arvoa jaksotetaan ansainta- ja sitouttamisjakson kuluessa. Palkkio kirjataan tuloslaskelman erään Palkat ja palkkiot ja vastaerä siirtovelaksi, kunnes se maksetaan.

1.16 TULOVEROT

Tuloslaskelman tuloverot muodostuvat verotettavaan tuloon perustuvasta verosta, aikaisempien tilikausien veroista ja laskennallisten verovelkojen ja -saamisten muutoksesta.

Laskennallinen verovelka lasketaan ja merkitään taseeseen kaikista kirjanpidon ja verotuksen välisistä veronalaisista jaksotuseroista ja muista väliaikaisista eroista.

Laskennallinen verosaaminen lasketaan ja merkitään taseeseen kaikista kirjanpidon ja verotuksen välisistä vähennyskelpoisista jaksotuseroista ja muista väliaikaisista eroista ja verotuksessa vahvistetuista tappioista, jos on todennäköistä, että vähennyskelpoiset väliaikaiset erot ja verotukselliset tappiot voidaan verotettavan tulon kertymisen ansioista hyödyntää.

Laskennalliset verovelat ja -saamiset lasketaan sen säädetyin verokannan mukaan, jonka ennakoidaan olevan voimassa väliaikaisen eron purkautuessa. Mikäli laskennallinen vero aiheutuu tase-eristä, joiden muutokset eivät vaikuta tuloslaskelmaan, kirjataan erään liittyvän laskennallisen verovelan tai -saamisen muutos omaan pääomaan.

1.17 TULOUTUSPERIAATTEET

Palkkiotuotot ja -kulut palveluista kirjataan palvelun suorittamisen yhteydessä. Sellaisista kertamaksullisista palkkioista, jotka koskevat useita vuosia ja joita mahdollisesti joudutaan palauttamaan myöhemmin, tuloutetaan vain tilikaudelle kuuluva osuus. Osingot tuloutetaan pääsääntöisesti silloin kun osinkoa jakavan yhtiön yhtiökokous on tehnyt päätöksen osingon jaosta.

Korollisten omaisuus- ja velkaerien korkotuotot ja -kulut kirjataan suoriteperusteisesti. Luottojen viivästyskorot tuloutetaan maksuperusteisesti. Saamisen hankintamenon ja sen nimellisarvon välinen ero jaksotetaan korkotuottoihin ja velasta saadun määrän ja sen nimellisarvon erotus korkokuluihin.

1.18 TASEEN ULKOPUOLISET SITOUKSET

Taseen ulkopuolisina sitoumuksina käsitellään asiakkaan puolesta kolmannen hyväksi annettuja sitoumuksia, joita ovat mm. takaukset ja erilaiset takuusitoumukset, sekä asiakkaan hyväksi annettuja peruuttamattomia sitoumuksia, joita ovat mm. sitovat lisäluottojärjestelyt, luottolupaukset, käyttämättömät luottolimiitit ja arvopapereiden merkintäsitoumukset.

Asiakkaan puolesta kolmannen hyväksi annetut sitoumukset merkitään taseen ulkopuolisiksi sitoumuksiksi sen määräisinä, mitä takaus kulloinkin enintään vastaa. Asiakkaan hyväksi annetut peruuttamattomat sitoumukset merkitään sen määräisinä, mitä niiden perusteella enintään voidaan joutua maksamaan.

1.19 VIRANOMAISMAKSUT

Osuuspankki maksaa eri viranomaisille maksuja. Talletussuojasta vastaa Rahoitusvakausvirasto. Pankkivalvonnasta vastaa Euroopan keskuspankki. Menettelytapa- ja makrovalvonnasta vastaa Finanssivalvonta. Kriisintarkkailusta vastaa EU:n kriisintarkkailuneuvosto (Single Resolution Board, SRB). Viranomaismaksut kirjataan suoriteperusteella liiketoiminnan muihin kuluihin.

1.19.1 Vakausmaksu

Vakauserä kerätään euroalueen kriisintarkkailurahastoon (Single Resolution Fund, SRF) vuoteen 2024 asti siten, että rahaston tavoitetaso 1 prosenttia korvattavien talletusten määrästä saavutetaan. Kriisintarkkailurahastoa hallinnoi EU:n kriisintarkkailuneuvosto, joka päättää myös vakauseräiden määrästä. Vuonna 2017 kutakin pankkia hyvitetään vakauseräissä samassa suhteessa kuin se on aiemmin maksanut pankkiveroa siihen määrään asti, johon vakauseräisiin osoitetun pankkiveron määrä riittää (laki väliaikaisesta pankkiverosta oli voimassa 2013-2014). Vakausmaksusta ei tullut osuuspankille kuluvaikutusta vuonna 2017.

1.19.2 Talletussuojamaksu

Vanhaan talletussuojarahastoon kerätyt varat ylittävät tällä hetkellä talletussuojan tasoa koskevat EU vaatimukset. Sääntöjensä nojalla vanha talletussuojarahasto huolehtii jäsenpankilleen määrättävistä talletussuojamaksuista uuteen talletussuojarahastoon siinä suhteessa kun kukin jäsenpankki on vuosien kuluessa kartuttanut vanhaa talletussuojarahastoa. Rahoitusvakauserä määrää maksun jokaiselle jäsenpankille mutta laskuttaa sen suoraan vanhalta talletussuojarahastolta. Talletussuojamaksusta ei tullut osuuspankille kuluvaikutusta vuonna 2017.

1.19.3 Rahoitusvakauseräviraston hallintomaksu

Rahoitusvakauseräviraston hallintomaksu perustuu samaan laskentamenetelmään kuin Finanssivalvonnan valvontamaksu.

1.19.4 Finanssivalvonnan valvontamaksu

Finanssivalvonnan valvontamaksu koostuu suhteellisesta valvontamaksusta, joka perustuu taseen loppusummaan, sekä kiinteästä perusmaksusta.

1.19.5 Euroopan keskuspankin valvontamaksu

Osana OP Ryhmää osuuspankki on Euroopan keskuspankin (EKP) valvonnassa. EKP:n valvontamaksu määräytyy pankin merkittävyyden ja riskiprofiilin perusteella, EKP määrää valvontamaksun OP Ryhmän keskusyhteisölle, joka jakaa sen OP Ryhmän jäsenpankeille.

1.20 IFRS 9 -STANDARDIN KÄYTTÖÖNOTTO 1.1.2018

Osuuspankki ottaa käyttöön 1.1.2018 Finanssivalvonnan määräyksiin ja ohjeisiin (2/2016) sisältyvät kohdat IFRS 9 -standardista "Rahoitusinstrumentit" sekä muut IFRS 9 -standardin voimaantulosta 1.1.2018 johtuvat muutokset. Osuuspankin kannalta merkittävin muutos on, että myönnettyistä luotoista kirjataan aiempaa etupainotteisemmin arvonalentumisia perustuen odotettavissa oleviin luottotappioihin. IFRS 9 -standardi aiheuttaa muutoksia myös laatuominaisuuksiin, oikaisuja taseeseen aiemmin kirjattujen saamisten määriin ja rahoitusinstrumenttien luokitteluun. Kirjanpitoarvoihin tehdyt oikaisut kirjataan siirtymäpäivänä avaavan taseen kertyneisiin voittovaroihin.

Osuuspankki jatkaa IAS 39 -standardin mukaista suojauslaskentaa IFRS 9 -standardiin siirtymän jälkeen. Ensimmäisen avaavan taseen 1.1.2018 sisältävän tilinpäätöksen vertailukauden tietoja ei oikaista. IFRS 9 -standardin soveltamisesta aiheutuvia muutoksia liitetietoihin tullaan esittämään vain tilikaudelta 2018.

Tämän hetkisen arvion mukaan IFRS 9 -standardin käyttöönoton vaikutus 1.1.2018 Osuuspankin vakavaraisuuteen ei ole merkittävä. Odotettavissa olevista luottotappiosta johtuva vähennys omaan pääomaan 1.1.2018 on 1 572 tuhatta euroa. Saamiskohtaiset ja ryhmäkohtaiset saamisten arvonalentumiset 31.12.2017, 1 968 tuhatta euroa, puretaan kertyneisiin voittovaroihin. Lisäksi oman pääomaan määrään 1.1.2018 tulee vaikuttamaan rahoitusvarojen uudelleenluokittelusta johtuvat arvostuserot, laskennallisista veroista johtuva muutos sekä luottojen nostojen yhteydessä perittyjen toimisto- ja järjestelypalkkioiden jaksottamisperiaatteen muutos.

Oman pääoman ehtoiset instrumentit ja rahastosijoitukset luokiteltiin aiemmin myytävissä oleviin sijoituksiin. Sijoitukset OP Osuuskunnan osuuspääoman eriin luokitellaan IFRS 9 -standardin kohdan 4.1.4 mukaisesti siten, että käyvän arvon muutokset kirjataan käyvän arvon rahastoon. Muut oman pääoman ehtoiset instrumentit luokitellaan IFRS 9 -standardin mukaisesti käypään arvoon tulosvaikutteisesti kirjattaviksi. Aikaisemmin käyvän arvon rahastoon kirjatut myytävissä olevien sijoitusten arvostusvoitot/tappiot siirretään 1.1.2018 kertyneisiin voittovaroihin.

Yllä esitetyt IFRS 9 -standardin vaikutukset ovat alustavia, koska IFRS 9 -standardin siirtymävaihe on vielä käynnissä. Vaikutukset voivat vielä muuttua koska:

- Odotettavissa olevien luottotappioiden laskennassa käytettäviin malleihin saatetaan tehdä vielä parannuksia.
- Odotettavissa olevien luottotappioiden laskenta on ollut testikäytössä vasta vähän aikaa ja uuteen IT-järjestelmään joudutaan mahdollisesti tekemään vielä muutoksia.
- Uuden IT-järjestelmän testausta ei ole vielä täysin saatettu loppuun eikä uudet sisäiset kontrollit ole vielä täysin käytössä.

Tarkemmin odotettavissa olevien luottotappioiden laskentamallista ja sen keskeisistä piirteistä sekä rahoitusinstrumenttien IFRS 9 -standardin mukaisesta luokittelusta kerrotaan OP Ryhmän vuoden 2017 tilinpäätöksessä.

Uudet laadintaperiaatteet ja arviointimenetelmät voivat muuttua siihen saakka kunnes Osuuspankki julkaisee ensimmäisen tilinpäätöksen, joka sisältää avaavan taseen 1.1.2018.

LUETTELO TILINPÄÄTÖKSEN LIITETIEDOISTA

Tuloslaskelmaa koskevat liitetiedot

- 1 Korkotuotot
- 2 Korkokulut
- 3 Leasingtoiminnan nettotuotot
- 4 Tuotot oman pääoman ehtoisista sijoituksista
- 5 Palkkiotuotot ja -kulut
- 6 Arvopaperikaupan ja valuuttatoiminnan nettotuotot
- 7 Myytävissä olevien rahoitusvarojen nettotuotot
- 8 Suojauslaskennan nettotulos
- 9 Sijoituskiinteistöjen nettotuotot
- 10 Liiketoiminnan muut tuotot
- 11 Poistot ja arvonalentumiset aineellisista ja aineettomista hyödykkeistä
- 12 Liiketoiminnan muut kulut
- 13 Arvonalentumistappiot luotoista ja muista sitoumuksista sekä muista rahoitusvaroista

Tasetta koskevat liitetiedot

- 14 Saamiset luottolaitoksilta
- 15 Saamiset yleisöltä ja julkisyhteisöiltä
- 16 Leasingkohteet
- 17 Saamistodistukset
- 18 Osakkeet ja osuudet
- 19 Johdannaissopimukset
- 20 Aineettomat hyödykkeet
- 21 Kiinteistöt
- 22 Aineettomien ja aineellisten hyödykkeiden muutokset tilikauden aikana
- 23 Muut varat
- 24 Siirtosaamiset ja maksetut ennakot
- 25 Laskennalliset verosaamiset ja -velat
- 26 Yleiseen liikkeeseen lasketut velkakirjat
- 27 Muut velat
- 28 Pakolliset varaukset
- 29 Siirtovelat ja saadut ennakot
- 30 Velat, joilla on huonompi etuoikeus kuin muilla veloilla
- 31 Oma pääoma
- 32 Sidottu ja vapaa oma pääoma sekä jakokelvottomat vapaan oman pääoman erät
- 33 Rahoitusvarojen ja -velkojen maturiteettijakauma 31.12.2017
- 34a Koti- ja ulkomaanrahan määräiset omaisuus- ja velkaerät 31.12.2017
- 34b Rahoitusvarojen ja -velkojen käyvät arvot ja kirjanpitoarvot sekä käypien arvojen hierarkia 31.12.2017

Muut liitetiedot

- 35 Vakuudeksi annettu omaisuus 31.12.2017
- 36 Eläkevastuut
- 37 Rahoitusleasing- ja muut vuokravastuut
- 38 Taseen ulkopuoliset sitoumukset
- 39 Muut vastuusitoumukset ja vastuut tilikauden päättyessä
- 40 Henkilöstö ja toimielinten jäsenet sekä lähipiiri
- 41 Omistukset muissa yrityksissä 31.12.2017
- 42 Notariaattitoiminta
- 43 Osuuspankin jäsenten lukumäärä sekä maksamatta olevat ja irtisanotut osuusmaksut 31.12.2017
- 44 Pitkäaikaissäätämispalvelu

1. Korkotuotot

	2017	2016
Saamisista luottolaitoksilta	103 168,85	132 712,71
Saamisista yleisöltä ja julkisyhteisöiltä	4 414 618,31	4 241 293,73
Saamistodistuksista	0,00	4 468,92
Johdannaissopimuksista	-1 801,49	0,00
josta rahavirran suojaus	0,00	0,00
Muut korkotuotot	15 614,38	531,89
Yhteensä	4 531 600,05	4 379 007,25
josta arvonalentuneista saamisista kirjatut korkotuotot	12 604,98	23 857,51

2. Korkokulut

	2017	2016
Veloista luottolaitoksille	220 068,74	247 751,24
Veloista yleisölle ja julkisyhteisöille	543 449,50	621 479,84
Yleiseen liikkeeseen lasketuista velkakirjoista	0,00	0,00
Johdannaissopimuksista ja muista kaupankäyntitarkoituksessa pidettävistä veloista	0,00	0,00
Veloista, joilla on huonompi etuoikeus kuin muilla veloilla	0,00	0,00
Muut korkokulut	96,58	97,83
Yhteensä	763 614,82	869 328,91

3. Leasingtoiminnan nettotuotot

	2017	2016
Vuokratuotot	0,00	0,00
Suunnitelman mukaiset poistot	0,00	0,00
Arvonalentumiset	0,00	0,00
Leasingomaisuuden luovutusvoitot ja -tappiot (netto)	0,00	0,00
Palkkiotuotot	0,00	0,00
Muut välittömät tuotot	0,00	0,00
Muut välittömät kulut	0,00	0,00
Yhteensä	0,00	0,00

4. Tuotot oman pääoman ehtoisista sijoituksista

	2017	2016
Käypään arvoon tulosvaikutteisesti kirjattavat rahoitusvarat	0,00	0,00
Myytavissä olevista	1 951 969,18	1 870 377,78
Samaan konserniin kuuluvilta yrityksiltä	0,00	0,00
Omistusyhteisyryyksiltä	0,00	0,00
Yhteensä	1 951 969,18	1 870 377,78

5. Palkkiotuotot ja -kulut

Palkkiotuotot	2017	2016
Luotonannosta	894 143,02	876 027,14
Talletuksista	19 473,00	23 743,80
Maksuliikenteestä	859 069,34	817 242,32
Rahastoista	115 503,31	114 589,94
Omaisuuenhoidosta	86 480,98	74 725,91
Lainopillisista tehtävistä	184 816,04	119 317,86
Arvopaperinvälityksestä	23 829,60	20 111,16
Arvopapereiden liikkeeseen laskusta	0,00	0,00
Vakuutusten välityksestä	606 409,78	712 091,01
Takauksista	21 956,11	27 201,01
Muut	-581 400,79	-736 504,01
Yhteensä	2 230 280,39	2 048 546,14

Palkkiokulut

Maksetut toimitusmaksut
Muut
Yhteensä

	2017	2016
Maksetut toimitusmaksut	183 105,27	222 037,46
Muut	109 789,62	80 142,86
Yhteensä	292 894,89	302 180,32

6. Arvopaperikaupan ja valuuttatoiminnan nettotuotot**Arvopaperikaupan myyntivoitot ja -tappiot**

Saamistodistuksista *
Osakkeista ja osuuksista
Muut
Yhteensä

	2017	2016
Saamistodistuksista *	1,50	14,00
Osakkeista ja osuuksista	4 256,73	0,00
Muut	0,00	0,00
Yhteensä	4 258,23	14,00

Arvopaperikaupan käyvän arvon muutoksesta johtuvat

Saamistodistuksista *
Osakkeista ja osuuksista
Muista
Yhteensä

Saamistodistuksista *	0,00	0,00
Osakkeista ja osuuksista	-4 531,06	267,91
Muista	0,00	0,00
Yhteensä	-4 531,06	267,91

Arvopaperikaupan nettotuotot yhteensä

Yhteensä	-272,83	281,91
-----------------	----------------	---------------

Johdannaisten nettotuotot

Yhteensä	0,00	0,00
-----------------	-------------	-------------

Nettotuotot jaksotettavaan hankintamenoön arvostettavista rahoitusvaroista

Yhteensä	0,00	0,00
-----------------	-------------	-------------

Valuuttatoiminnan nettotuotot

Yhteensä	717,99	2 540,57
-----------------	---------------	-----------------

Kaikki yhteensä

Yhteensä	445,16	2 822,48
-----------------	---------------	-----------------

7. Myytävissä olevien rahoitusvarojen nettotuotot**Saamistodistuksista**

Myyntivoitot ja -tappiot
Arvonalentumistappiot ja niiden peruutukset
Käyvän arvon rahastosta tilikaudelle siirretty
Yhteensä

	2017	2016
Myyntivoitot ja -tappiot	0,00	0,00
Arvonalentumistappiot ja niiden peruutukset	0,00	0,00
Käyvän arvon rahastosta tilikaudelle siirretty	0,00	881,25
Yhteensä	0,00	881,25

Osakkeista ja osuuksista

Myyntivoitot ja -tappiot
Arvonalentumistappiot
Käyvän arvon rahastosta tilikaudelle siirretty
Yhteensä

Myyntivoitot ja -tappiot	8 740,66	0,00
Arvonalentumistappiot	0,00	0,00
Käyvän arvon rahastosta tilikaudelle siirretty	217 158,88	0,00
Yhteensä	225 899,54	0,00

Myytävissä olevien rahoitusvarojen nettotuotot yhteensä

Yhteensä	225 899,54	881,25
-----------------	-------------------	---------------

8. Suojauslaskennan nettotulos

Suojausinstrumenttien nettotulos
Suojauskohteiden nettotulos
Yhteensä

	2017	2016
Suojausinstrumenttien nettotulos	-261 059,34	125 864,97
Suojauskohteiden nettotulos	261 059,34	-125 864,97
Yhteensä	0,00	0,00

9. Sijoituskiinteistöjen nettotuotot

Vuokra- ja osinkotuotot
Muut tuotot
Myyntivoitot
Vuokrakulut
Suunnitelman mukaiset poistot
Myyntitappiot
Arvonalentumiset ja niiden peruutukset
Muut kulut
Yhteensä

	2017	2016
Vuokra- ja osinkotuotot	17 028,10	10 159,16
Muut tuotot	0,00	0,00
Myyntivoitot	0,00	0,00
Vuokrakulut	0,00	0,00
Suunnitelman mukaiset poistot	0,00	0,00
Myyntitappiot	0,00	0,00
Arvonalentumiset ja niiden peruutukset	0,00	0,00
Muut kulut	-9 094,84	-4 387,51
Yhteensä	7 933,26	5 771,65

10. Liiketoiminnan muut tuotot

	2017	2016
Vuokratuotot omassa käytössä olevista kiinteistöistä	174 011,03	177 480,65
Myyntivoitot omassa käytössä olevista kiinteistöistä	0,00	327,58
Fuusiovoitot	0,00	0,00
Muut	204 181,25	34 100,59
Yhteensä	378 192,28	211 908,82

11. Poistot ja arvonalentumiset aineellisista ja aineettomista hyödykkeistä

	2017	2016
Suunnitelman mukaiset poistot	219 836,20	228 701,96
Arvonalentumiset	0,00	0,00
Yhteensä	219 836,20	228 701,96

12. Liiketoiminnan muut kulut

	2017	2016
Vuokrakulut	40 326,43	41 197,47
Kulut omassa käytössä olevista kiinteistöistä	306 827,43	317 659,69
Myyntitappiot omassa käytössä olevista kiinteistöistä	0,00	0,00
Fuusiotappiot	0,00	0,00
Muut	351 702,76	294 280,53
Yhteensä	698 856,62	653 137,69

13. Arvonalentumistappiot luotoista ja muista sitoumuksista sekä muista rahoitusvaroista

2017

	Saamiskohtaiset arvonalentumistappiot brutto	Ryhmäkohtaiset arvonalentumistappiot brutto	Vähennykset	Tuloslaskelmaan kirjattu
Arvonalentumistappiot luotoista ja muista sitoumuksista				
Saamisista luottolaitoksilta	0,00	0,00	0,00	0,00
Saamisista yleisöltä ja julkisyhteisöiltä	321 084,33	-19 570,79	-71 700,35	229 813,19
Asiakkaan puolesta ja hyväksy annetuista sitoumuksista	0,00	301,11	0,00	301,11
Muista	0,00	0,00	0,00	0,00
Yhteensä	321 084,33	-19 269,68	-71 700,35	230 114,30
Muiden rahoitusvarojen arvonalentumistappiot				
Eräpäivään asti pidettävistä saamistodistuksista	0,00	0,00	0,00	0,00
Muista	0,00	0,00	0,00	0,00
Yhteensä	0,00	0,00	0,00	0,00
Arvonalentumistappiot yhteensä	321 084,33	-19 269,68	-71 700,35	230 114,30

14. Saamiset luottolaitoksilta**Vaadittaessa maksettavat**

	31.12.2017	31.12.2016
Talletukset	4 958 544,29	6 860 912,79
Muut	0,00	0,00
Yhteensä	4 958 544,29	6 860 912,79

Muut kuin vaadittaessa maksettavat

	31.12.2017	31.12.2016
Keskuspankeilta	0,00	0,00
Luottolaitoksilta		
Talletukset	17 439 938,65	17 049 857,07
Muut	1 584,64	0,00
Yhteensä	17 441 523,29	17 049 857,07

Saamiset luottolaitoksilta yhteensä

josta huonommalla etuoikeudella olevat saamiset	0,00	0,00
---	------	------

15. Saamiset yleisöltä ja julkisyhteisöiltä**Luotonanto ja takaussaamiset sektoreittain**

	31.12.2017	31.12.2016
Yritykset	38 778 571,11	38 718 436,65
Rahoitus- ja vakuutuslaitokset	0,00	1 116,89
Julkisyhteisöt	2 647 794,70	3 389 655,38
Kotitalouksia palvelevat voittoja tavoittelemattomat yhteisöt	388 979,40	488 337,92
Kotitaloudet	281 296 998,94	245 224 230,91
Ulkomaat	0,00	0,00
Ryhmäkohtaiset arvonalentumiset	-119 319,83	-126 524,33
Yhteensä	322 993 024,32	287 695 253,42
josta huonommalla etuoikeudella olevat saamiset	314 921,36	402 623,75

Tase-erään sisältyy luottoja	0,00	euroa, joille ei tulouteta korkoa.
Taseeseen sisältyy luottoja (määrä ennen arvonalentumista)	3 098 764,47	euroa, joista on kirjattu saamiskohtainen arvonalentuminen

Luottojen ja takaussaamisten arvonalentumiset

	2017	2016
Arvonalentumiset tilikauden alussa	1 680 917,43	1 609 175,84
+ Arvonalent. tilik. alussa, sulautuneet pankit	85 848,31	
+ Tilikaudella kirjatut saamiskohtaiset arvonalentumiset	305 978,77	212 588,64
+/- Tilikaudella kirjatut ryhmäkohtaiset arvonalentumiset	-23 568,81	17 978,69
- Tilikaudella peruutetut saamiskohtaiset arvonalentumiset	-55 420,56	-11 784,21
- Tilikaudella kirjatut tot.arvonalentumistappiot, joista on aikaisemmin tehty saamiskohtainen arvonalentuminen	-25 370,35	-147 041,53
Arvonalentumiset tilikauden lopussa	1 968 384,79	1 680 917,43

16. Leasingkohteet

	31.12.2017	31.12.2016
Ennakkomaksut	0,00	0,00
Koneet ja kalusto	0,00	0,00
Kiinteä omaisuus ja rakennukset	0,00	0,00
Muu omaisuus	0,00	0,00
Yhteensä	0,00	0,00

17. Saamistodistukset**Keskuspankkirahoitukseen oikeuttavat saamistodistukset ja muut saamistodistukset 31.12.2017**

	Keskuspankki- rahoitukseen oikeuttavat	Muut saamis- todistukset	Yhteensä	Josta huonommalla etuoikeudella
Käypään arvoon tulosvaikutteisesti kirjattavat rahoitusvarat	0,00	0,00	0,00	0,00
Myytävissä olevat	0,00	0,00	0,00	0,00
Eräpäivään asti pidettävät	0,00	0,00	0,00	0,00
Yhteensä	0,00	0,00	0,00	0,00

Julkisesti noteeratut ja muut saamistodistukset 31.12.2017

Käypään arvoon tulosvaikutteisesti kirjattavat rahoitusvarat
 Myytävissä olevat
 Eräpäivään asti pidettävät
Yhteensä

Julkisesti noteeratut	Muut	Yhteensä
0,00	0,00	0,00
0,00	0,00	0,00
0,00	0,00	0,00
0,00	0,00	0,00

Saamistodistukset vaadetyypeittäin 31.12.2017

	31.12.2017		31.12.2016	
	Julkisesti noteeratut	Muut	Yhteensä	Yhteensä
Julkisyhteisöiltä	0,00	0,00	0,00	0,00
Eräpäivään asti pidettävät	0,00	0,00	0,00	0,00
Valtion velkasitoumukset	0,00	0,00	0,00	0,00
Kuntatodistukset	0,00	0,00	0,00	0,00
Valtion joukkovelkakirjalainat	0,00	0,00	0,00	0,00
Muiden julkisyhteisöjen joukkovelkakirjat	0,00	0,00	0,00	0,00
Käypään arvoon tulosvaikutteisesti kirjattavat rahoitusvarat	0,00	0,00	0,00	0,00
Valtion velkasitoumukset	0,00	0,00	0,00	0,00
Kuntatodistukset	0,00	0,00	0,00	0,00
Valtion joukkovelkakirjalainat	0,00	0,00	0,00	0,00
Muiden julkisyhteisöjen joukkovelkakirjat	0,00	0,00	0,00	0,00
Myytävissä olevat	0,00	0,00	0,00	0,00
Valtion velkasitoumukset	0,00	0,00	0,00	0,00
Kuntatodistukset	0,00	0,00	0,00	0,00
Valtion joukkovelkakirjalainat	0,00	0,00	0,00	0,00
Muiden julkisyhteisöjen joukkovelkakirjat	0,00	0,00	0,00	0,00
Muilta	0,00	0,00	0,00	0,00
Eräpäivään asti pidettävät	0,00	0,00	0,00	0,00
Pankkien sijoitustodistukset	0,00	0,00	0,00	0,00
Yritystodistukset	0,00	0,00	0,00	0,00
Pankkien joukkovelkakirjat	0,00	0,00	0,00	0,00
Muiden rahoitus- ja vakuutuslaitosten joukkovelat	0,00	0,00	0,00	0,00
Muut joukkovelkakirjat	0,00	0,00	0,00	0,00
Muut	0,00	0,00	0,00	0,00
Käypään arvoon tulosvaikutteisesti kirjattavat rahoitusvarat	0,00	0,00	0,00	0,00
Pankkien sijoitustodistukset	0,00	0,00	0,00	0,00
Yritystodistukset	0,00	0,00	0,00	0,00
Pankkien joukkovelkakirjat	0,00	0,00	0,00	0,00
Muiden rahoitus- ja vakuutuslaitosten joukkovelat	0,00	0,00	0,00	0,00
Muut joukkovelkakirjat	0,00	0,00	0,00	0,00
Muut	0,00	0,00	0,00	0,00
Myytävissä olevat	0,00	0,00	0,00	0,00
Pankkien sijoitustodistukset	0,00	0,00	0,00	0,00
Yritystodistukset	0,00	0,00	0,00	0,00
Pankkien joukkovelkakirjat	0,00	0,00	0,00	0,00
Muiden rahoitus- ja vakuutuslaitosten joukkovelat	0,00	0,00	0,00	0,00
Muut joukkovelkakirjat	0,00	0,00	0,00	0,00
Muut	0,00	0,00	0,00	0,00
Yhteensä	0,00	0,00	0,00	0,00

Taseeseen sisältyy saamistodistuksia

0,00

euroa, joille ei tulouteta korkoa.

18. Osakkeet ja osuudet

31.12.2017

Osakkeet ja osuudet

Kaupankäyntitarkoituksessa pidettävät	0,00	0,00	0,00	0,00
Myytävissä olevat	0,00	45 735 769,15	45 735 769,15	0,00
Omistusyhteisyriyösosakkeet	0,00	0,00	0,00	0,00
Tytäryrityösosakkeet	0,00	0,00	0,00	0,00
Yhteensä	0,00	45 735 769,15	45 735 769,15	0,00

Julkisesti noteeratut	Muut	Yhteensä	joista luottolaitoksissa
0,00	0,00	0,00	0,00
0,00	45 735 769,15	45 735 769,15	0,00
0,00	0,00	0,00	0,00
0,00	0,00	0,00	0,00
0,00	45 735 769,15	45 735 769,15	0,00

Muut kuin julkisesti noteeratut osakkeet ja osuudet on arvostettu hankintamenoon.

19. Johdannaisopimukset

Suojaamistarkoituksessa tehdyt johdannaisopimukset 31.12.2017

	Nimellisarvot	Käyvät arvot	
		Positiiviset	Negatiiviset
Korkojohdannaiset	46 157 087,92	0,00	83 481,04
Terminisopimukset			
Optiosopimukset	0,00	0,00	0,00
Ostetut	0,00	0,00	0,00
Asetetut			
Koronvaihtosopimukset	46 157 087,92	0,00	83 481,04
josta rahavirran suojaus	0,00	0,00	0,00
Muut swap -sopimukset	0,00	0,00	0,00
Valuuttajohdannaiset	0,00	0,00	0,00
Terminisopimukset			
Optiosopimukset	0,00	0,00	0,00
Ostetut			
Asetetut			
Koron- ja valuutanvaihtosopimukset			
Osakejohdannaiset	0,00	0,00	0,00
Terminisopimukset			
Optiosopimukset	0,00	0,00	0,00
Ostetut			
Asetetut			
Muut johdannaiset	0,00	0,00	0,00
Terminisopimukset			
Optiosopimukset	0,00	0,00	0,00
Ostetut			
Asetetut			
Johdannaiset yhteensä		0,00	83 481,04

	Nimellisarvot, jäljellä oleva juoksu-aika				Yhteensä
	alle 1 vuosi	1 - 5 vuotta	5 - 15 vuotta	yli 15 vuotta	
Korkojohdannaiset	46 157 087,92	0,00	0,00	0,00	46 157 087,92
Terminisopimukset					0,00
Optiosopimukset	0,00	0,00	0,00	0,00	0,00
Ostetut	0,00	0,00	0,00	0,00	0,00
Asetetut					0,00
Koronvaihtosopimukset	46 157 087,92	0,00	0,00	0,00	46 157 087,92
Muut swap -sopimukset	0,00	0,00	0,00	0,00	0,00
Valuuttajohdannaiset	0,00	0,00	0,00	0,00	0,00
Terminisopimukset					0,00
Optiosopimukset	0,00	0,00	0,00	0,00	0,00
Ostetut					0,00
Asetetut					0,00
Koron- ja valuutanvaihtosopimukset					0,00
Osakejohdannaiset	0,00	0,00	0,00	0,00	0,00
Terminisopimukset					0,00
Optiosopimukset	0,00	0,00	0,00	0,00	0,00
Ostetut					0,00
Asetetut					0,00
Muut johdannaiset	0,00	0,00	0,00	0,00	0,00
Terminisopimukset					0,00
Optiosopimukset	0,00	0,00	0,00	0,00	0,00
Ostetut					0,00
Asetetut					0,00

Ei suojaamistarkoituksessa pidettävät johdannaissopimukset 31.12.2017

	Nimellisarvot	Käyvät arvot	
		Positiiviset	Negatiiviset
Korkojohdannaiset	577 000,00	0,00	7 031,39
Terminisopimukset			
Optiosopimukset	577 000,00	0,00	7 031,39
Ostetut	577 000,00	0,00	7 031,39
Asetetut			
Koronvaihtosopimukset			
Valuuttajohdannaiset	0,00	0,00	0,00
Terminisopimukset			
Optiosopimukset	0,00	0,00	0,00
Ostetut			
Asetetut			
Koron- ja valuutanvaihtosopimukset			
Osakejohdannaiset	0,00	0,00	0,00
Terminisopimukset			
Optiosopimukset	0,00	0,00	0,00
Ostetut			
Asetetut			
Muut johdannaiset	0,00	0,00	0,00
Terminisopimukset			
Optiosopimukset	0,00	0,00	0,00
Ostetut			
Asetetut			
Johdannaiset yhteensä		0,00	7 031,39

	Nimellisarvot, jäljellä oleva juoksuaika				Yhteensä
	alle 1 vuosi	1 - 5 vuotta	5 - 15 vuotta	yli 15 vuotta	
Korkojohdannaiset	0,00	0,00	577 000,00	0,00	577 000,00
Terminisopimukset					0,00
Optiosopimukset	0,00	0,00	577 000,00	0,00	577 000,00
Ostetut	0,00	0,00	577 000,00	0,00	577 000,00
Asetetut					0,00
Koronvaihtosopimukset					0,00
Valuuttajohdannaiset	0,00	0,00	0,00	0,00	0,00
Terminisopimukset					0,00
Optiosopimukset	0,00	0,00	0,00	0,00	0,00
Ostetut					0,00
Asetetut					0,00
Koron- ja valuutanvaihtosopimukset					0,00
Osakejohdannaiset	0,00	0,00	0,00	0,00	0,00
Terminisopimukset					0,00
Optiosopimukset	0,00	0,00	0,00	0,00	0,00
Ostetut					0,00
Asetetut					0,00
Muut johdannaiset	0,00	0,00	0,00	0,00	0,00
Terminisopimukset					0,00
Optiosopimukset	0,00	0,00	0,00	0,00	0,00
Ostetut					0,00
Asetetut					0,00

Suojaamistarkoituksessa tehdyt johdannaisopimukset 31.12.2016

	Nimellisarvot	Käyvät arvot	
		Positiiviset	Negatiiviset
Korkojohdannaiset	23 149 563,17	167 220,27	0,00
Terminisopimukset			
Optiosopimukset	0,00	0,00	0,00
Ostetut	0,00	0,00	0,00
Asetetut			
Koronvaihtosopimukset	23 147 563,17	167 216,33	0,00
josta rahavirran suojaus	0,00	0,00	0,00
Muut swap -sopimukset	2 000,00	3,94	0,00
Valuuttajohdannaiset	0,00	0,00	0,00
Terminisopimukset			
Optiosopimukset	0,00	0,00	0,00
Ostetut			
Asetetut			
Koron- ja valuutanvaihtosopimukset			
Osakejohdannaiset	0,00	0,00	0,00
Terminisopimukset			
Optiosopimukset	0,00	0,00	0,00
Ostetut			
Asetetut			
Muut johdannaiset	0,00	0,00	0,00
Terminisopimukset			
Optiosopimukset	0,00	0,00	0,00
Ostetut			
Asetetut			
Johdannaiset yhteensä		167 220,27	0,00

	Nimellisarvot, jäljellä oleva juoksu-aika				Yhteensä
	alle 1 vuosi	1 - 5 vuotta	5 - 15 vuotta	yli 15 vuotta	
Korkojohdannaiset	23 149 563,17	0,00	0,00	0,00	23 149 563,17
Terminisopimukset					0,00
Optiosopimukset	0,00	0,00	0,00	0,00	0,00
Ostetut	0,00	0,00	0,00	0,00	0,00
Asetetut					0,00
Koronvaihtosopimukset	23 147 563,17	0,00	0,00	0,00	23 147 563,17
Muut swap -sopimukset	2 000,00	0,00	0,00	0,00	2 000,00
Valuuttajohdannaiset	0,00	0,00	0,00	0,00	0,00
Terminisopimukset					0,00
Optiosopimukset	0,00	0,00	0,00	0,00	0,00
Ostetut					0,00
Asetetut					0,00
Koron- ja valuutanvaihtosopimukset					0,00
Osakejohdannaiset	0,00	0,00	0,00	0,00	0,00
Terminisopimukset					0,00
Optiosopimukset	0,00	0,00	0,00	0,00	0,00
Ostetut					0,00
Asetetut					0,00
Muut johdannaiset	0,00	0,00	0,00	0,00	0,00
Terminisopimukset					0,00
Optiosopimukset	0,00	0,00	0,00	0,00	0,00
Ostetut					0,00
Asetetut					0,00

Ei suojaamistarkoituksessa pidettävät johdannaissopimukset 31.12.2016

	Nimellisarvot	Käyvät arvot	
		Positiiviset	Negatiiviset
Korkojohdannaiset	0,00	0,00	0,00
Terminisopimukset			
Optiosopimukset	0,00	0,00	0,00
Ostetut	0,00	0,00	0,00
Asetetut			
Koronvaihtosopimukset			
Valuuttajohdannaiset	0,00	0,00	0,00
Terminisopimukset			
Optiosopimukset	0,00	0,00	0,00
Ostetut			
Asetetut			
Koron- ja valuutanvaihtosopimukset			
Osakejohdannaiset	0,00	0,00	0,00
Terminisopimukset			
Optiosopimukset	0,00	0,00	0,00
Ostetut			
Asetetut			
Muut johdannaiset	0,00	0,00	0,00
Terminisopimukset			
Optiosopimukset	0,00	0,00	0,00
Ostetut			
Asetetut			
Johdannaiset yhteensä		0,00	0,00

	Nimellisarvot, jäljellä oleva juoksu-aika				
	alle 1 vuosi	1 - 5 vuotta	5 - 15 vuotta	yli 15 vuotta	Yhteensä
Korkojohdannaiset	0,00	0,00	0,00	0,00	0,00
Terminisopimukset					0,00
Optiosopimukset	0,00	0,00	0,00	0,00	0,00
Ostetut	0,00	0,00	0,00	0,00	0,00
Asetetut					0,00
Koronvaihtosopimukset					0,00
Valuuttajohdannaiset	0,00	0,00	0,00	0,00	0,00
Terminisopimukset					0,00
Optiosopimukset	0,00	0,00	0,00	0,00	0,00
Ostetut					0,00
Asetetut					0,00
Koron- ja valuutanvaihtosopimukset					0,00
Osakejohdannaiset	0,00	0,00	0,00	0,00	0,00
Terminisopimukset					0,00
Optiosopimukset	0,00	0,00	0,00	0,00	0,00
Ostetut					0,00
Asetetut					0,00
Muut johdannaiset	0,00	0,00	0,00	0,00	0,00
Terminisopimukset					0,00
Optiosopimukset	0,00	0,00	0,00	0,00	0,00
Ostetut					0,00
Asetetut					0,00

Kohde-etuuden arvo on korkojohdannaisien sopimusten osalta nimellisarvo, valuuttajohdannaisien sopimusten osalta ostetun valuutan tilinpäätöshetken eurovasta-arvo ja osakejohdannaisien sopimusten osalta osakkeiden todennäköinen arvo tilinpäätöshetkellä.

Arvot on ilmaistu bruttomääräisinä.

Kaikissa johdannaisopimuksissa vastapuolena on OP-Yrityspankki Oyj.

20. Aineettomat hyödykkeet

	31.12.2017	31.12.2016
ICT-menot	0,00	0,00
Muut kehittämismenot	0,00	0,00
Liikearvo	0,00	0,00
Muut aineettomat hyödykkeet	0,00	0,00
Yhteensä	0,00	0,00

21. Kiinteistöt

31.12.2017

Kiinteistöomistukset

Maa- ja vesialueet
Rakennukset
Kiinteistöyhteisöjen osakkeet ja osuudet
Yhteensä

Omassa käytössä olevat	Sijoituskiinteistöt	
	Kirjanpitoarvo	Käypä arvo
287 263,33	11 419,31	11 102,31
2 535 281,00	18 837,00	30 000,00
70 870,00	89 859,68	100 000,00
2 893 414,33	120 115,99	141 102,31

Sijoituskiinteistöjen käypä arvo perustuu niiden markkina-arvoon. Merkittävässä kohteissa käyvän arvon perusteena on käytetty riippumattoman asiantuntijan antamaa arviota. Muiden kohteiden arvot perustuvat joko johdon omiin arvioihin tai tuottoarvomenetelmään, jona käytetään suoran pääomituksen arviointimenetelmää perustuen kohteen nettotuottoon ja markkinatuottovaatimuksiin huomioiden kohteen sijainti, kunto ja käyttötarkoitus. Liike-, toimisto- ja teollisuustilojen käypä arvo on määritetty pääasiassa tuottoarvomenetelmällä. Asuntojen ja maa-alueiden käypä arvo on määritetty pääasiassa kauppahintamenetelmällä.

22. Aineettomien ja aineellisten hyödykkeiden muutokset tilikauden aikana

Aineettomat hyödykkeet	Sijoitus-kiinteistöt	Omassa käytössä olevat kiinteistöt	Muut aineelliset hyödykkeet	
Hankintameno tilikauden alussa	0,00	104 522,47	6 168 424,96	879 333,99
Hankintameno tilik alussa , sulautuneet pankit	0,00	39 773,01	39 309,14	50 111,95
+ lisäykset tilikautena	0,00	0,00	0,00	11 553,20
Lisäykset tilikautena , sulautuneet pankit	0,00	0,00	0,00	0,00
- vähennykset tilikautena	0,00	0,00	-55 461,89	-742 933,46
Vähennykset tilikautena , sulautuneet pankit	0,00	0,00	0,00	-42 267,74
+/- siirrot erien välillä	0,00	0,00	0,00	0,00
siirrot erien välillä , sulautuneet pankit	0,00	0,00	0,00	0,00
- tilikauden suunnitelman mukaiset poistot	0,00	0,00	-206 785,00	-13 051,20
tilik suunnitelmapoistot , sulautuneet pankit	0,00	0,00	-184,00	-274,00
-/+ tilikauden arvonalennukset ja niiden peruutukset	0,00	0,00	0,00	0,00
tilik arvonal. , sulautuneet pankit	0,00	0,00	0,00	0,00
+ vähennyksiin ja siirtoihin kohdistuvat kertyneet poistot ja arvonalennukset	0,00	0,00	55 461,89	742 933,46
vähennysten ja siirtojen poistot. , sulautuneet pankit	0,00	0,00	0,00	42 267,74
- kertyneet poistot tilikauden alussa	0,00	0,00	-3 225 128,66	-768 503,30
kertyneet poistot tilik alussa. , sulautuneet pankit	0,00	-9 378,95	-24 509,10	-43 463,00
- kertyneet arvonalennukset tilikauden alussa	0,00	-33 637,59	0,00	0,00
kertyneet arvonal tilik alussa. , sulautuneet pankit	0,00	0,00	0,00	0,00
+ kertyneet arvonorotukset tilikauden alussa	0,00	0,00	101 753,70	0,00
kertyneet arvonnk tilik alussa. , sulautuneet pankit	0,00	18 837,05	40 533,29	0,00
+/- tilikauden arvonorotukset ja niiden peruutukset	0,00	0,00	0,00	0,00
tilik.arvonorotukset ja peruutukset. ,sulautuneet pankit	0,00	0,00	0,00	0,00
= Kirjanpitoarvo tilikauden lopussa	0,00	120 115,99	2 893 414,33	115 707,64

23. Muut varat

	31.12.2017	31.12.2016
Arvopapereiden myyntisaamiset	0,00	18 217,50
Maksujenvälityssaamiset	341,17	268,32
Muut	233 358,62	202 702,66
Yhteensä	233 699,79	221 188,48

24. Siirtosaamiset ja maksetut ennakot

	31.12.2017	31.12.2016
Korot		
Korkosaamiset	480 854,40	413 336,33
Maksetut korkoennakot	0,00	0,00
Yhteensä	480 854,40	413 336,33
Muut		
Muut maksetut ennakkomaksut	55 642,82	3 702,56
Muut siirtosaamiset	65 577,98	77 958,30
Yhteensä	121 220,80	81 660,86
Siirtosaamiset ja maksetut ennakot yhteensä	602 075,20	494 997,19

25. Laskennalliset verosaamiset ja -velat

31.12.2017	Laskennalliset verosaamiset	Laskennalliset verovelat	Netto
Jaksotuseroista	62 502,37	5 271,17	57 231,20
Muista väliaikaisista eroista	0,00	0,00	0,00
Yhteensä	62 502,37	5 271,17	57 231,20

Laskennallisiin verosaamiin sisältyy verotuksessa vahvistetuista tappioista kirjattua laskennallista verosaamista yhteensä euroa.

Muista väliaikaisista eroista johtuvat laskennalliset verosaamiset ja -velat perustuvat oman pääoman käyvän arvon rahastoon kirjatusta myytävissä olevien rahoitusvarojen arvostustuloksista ja rahavirtaa suojaavien johdannaisten arvostustuloksista kirjatusta laskennallisista verosaamisista ja -veloista.

Arvonorotukset 31.12.2017

Taseeseen sisältyy kiinteistöistä tehtyjä arvonorotuksia	<input type="text" value="161 124,04"/>
Arvonorotukset eivät ole veronalaisia. Jos arvonorotuksen kohteet myytävissä, arvonorotukset realisoituisivat myyntivoitoksi, josta tuloveron määrä olisi	<input type="text" value="32 224,81"/>

Tilinpäätössiirtojen kertymä

Poistoero
Verotusperusteiset varaukset
Yhteensä

Tasearvo	Lask. verovelka	Netto
0,00	0,00	0,00
11 328 694,00	2 265 738,80	9 062 955,20
11 328 694,00	2 265 738,80	9 062 955,20

Poistoero ja verotusperusteiset varaukset on merkitty taseeseen laskennallisella verolla vähentämättömään määrään. Omien varojen laskelmassa poistoero ja verotusperusteiset varaukset laskennallisella verolla vähennettynä on rinnastettu ensisijaisiin omiin varoihin.

26. Yleiseen liikkeeseen lasketut velkakirjat

	Kirjanpitoarvo 31.12.2017	Nimellisarvo 31.12.2017	Kirjanpitoarvo 31.12.2016	Nimellisarvo 31.12.2016
Sijoitustodistukset	0,00	0,00	0,00	0,00
Joukkovelkakirjalainat	0,00	0,00	0,00	0,00
Muut	0,00	0,00	0,00	0,00
Yhteensä	0,00	0,00	0,00	0,00

27. Muut velat

	31.12.2017	31.12.2016
Arvopapereiden ostovelat	0,00	18 217,50
Maksujenvälitysvelat	78 658,80	41 882,27
Muut	303 637,81	502 227,48
Yhteensä	382 296,61	562 327,25

28. Pakolliset varaukset

31.12.2017

	Eläkevaraukset	Verovaraukset	Takausvastuut	Vuokravastuut	Muut	Yhteensä
Varaukset 1.1.					70 280,00	70 280,00
+ varausten lisäys	0,00	0,00	0,00	0,00	0,00	0,00
- käytetyt varaukset						0,00
- peruutukset					4 328,08	4 328,08
Varaukset 31.12.	0,00	0,00	0,00	0,00	65 951,92	65 951,92

29. Siirtovelat ja saadut ennakot**Korot**

	31.12.2017	31.12.2016
Korkovelat	433 504,23	440 620,61
Saadut korkoennakot	1 201,24	743,34
Yhteensä	434 705,47	441 363,95

Muut

Muut saadut ennakkomaksut	909,57	1 401,39
Muut siirtovelat	1 769 039,82	1 647 101,02
Yhteensä	1 769 949,39	1 648 502,41

Siirtovelat ja saadut ennakot yhteensä

2 204 654,86	2 089 866,36
---------------------	---------------------

30. Velat, joilla on huonompi etuoikeus kuin muilla veloilla**Velat, joilla on huonompi etuoikeus kuin muilla veloilla**

	31.12.2017
Pääomalainat	0,00
Muut	0,00
Yhteensä	0,00

Yksittäiset velat, jotka ylittävät 10 prosenttia huonommalla etuoikeudella olevien velkojen yhteismäärästä

31.12.2017

Velka	Kirjanpitoarvo	Nimellisarvo	Valutta	Korko %	Lainan eräpäivä
	0,00	0,00		0,00	
	0,00	0,00		0,00	
	0,00	0,00		0,00	
	0,00	0,00		0,00	
	0,00	0,00		0,00	
	0,00	0,00		0,00	
	0,00	0,00		0,00	
	0,00	0,00		0,00	
	0,00	0,00		0,00	
	0,00	0,00		0,00	

Liikkeeseenlaskijalla on oikeus lainan takaisinostoon vain Finanssivalvonnan luvalla. Velkojilla ei ole oikeutta vaatia ennenaikaista takaisinmaksua.

31. Oma pääoma

	Oma pääoma tilikauden alussa	Lisäykset	Vähennykset	Siirrot erien väliillä	Oma pääoma tilikauden lopussa
Oma pääoma yhteensä	64 413 436,51	8 769 749,44	-1 356 105,65	0,00	71 827 080,30
Osuuspääoma	18 722 700,00	3 272 000,00	-601 100,00	0,00	21 393 600,00
Jäsenosuudet	1 003 300,00	122 100,00	-24 400,00	0,00	1 101 000,00
Tuotto-osuudet	17 719 400,00	3 149 900,00	-576 700,00	0,00	20 292 600,00
Ylikurssirahasto	0,00	0,00	0,00	0,00	0,00
Arvonkorotusrahasto	0,00	0,00	0,00	0,00	0,00
Muut sidotut rahastot	5 872 330,93	346 485,76	-196 366,60	0,00	6 022 450,09
Vararahasto	5 700 177,59	322 272,50	0,00	0,00	6 022 450,09
Käyvän arvon rahasto	172 153,34	24 213,26	-196 366,60		0,00
Sääntöjen mukaiset rahastot	0,00	0,00	0,00	0,00	0,00
Muut rahastot	0,00	0,00	0,00	0,00	0,00
Vapaat rahastot	24 386 012,19	1 043 542,09	0,00	0,00	25 429 554,28
Edellisten tilikausien voitto tai tappio	15 432 393,39	1 589 948,78	-558 639,05	0,00	16 463 703,12
Tilikauden voitto tai tappio		2 517 772,81	0,00	0,00	2 517 772,81

Käyvän arvon rahaston muutokset

	Tilikauden alussa	Lisäykset	Vähennykset	Tuloslaskelmaan siirretty	Tilikauden päättyessä
Saamistodistukset	0,00	0,00	0,00	0,00	0,00
Osakkeet ja osuudet	172 153,34	24 213,26	0,00	196 366,60	0,00
Muut	0,00	0,00	0,00	0,00	0,00
Rahavirran suojaus	0,00	0,00	0,00	0,00	0,00
laskennalliset verot	0,00	0,00	0,00	0,00	0,00
Yhteensä	172 153,34	24 213,26	0,00	196 366,60	0,00

32. Sidottu ja vapaa oma pääoma sekä jakokelvottomat vapaan oman pääoman erät**Oma pääoma 31.12.2017**

Sidottu oma pääoma

27 416 050,09

Vapaa oma pääoma

44 411 030,21

Oma pääoma yhteensä**71 827 080,30****Voitonjakokelpoiset varat 31.12.2017**

Vapaa oma pääoma

44 411 030,21

- aktivoidut kehittämismenot

- muut jakokelvottomat erät

5 800,00

Voitonjakokelpoiset varat**44 405 230,21****33. Rahoitusvarojen ja -velkojen maturiteettijakauma 31.12.2017**

Jäljellä oleva juoksuaika	alle 3 kk	3 - 12 kk	1 - 5 vuotta	5 - 10 vuotta	yli 10 vuotta
Keskuspankkirahoituksen oikeuttavat saamistodistukset	0,00	0,00	0,00	0,00	0,00
Saamiset luottolaitoksilta	7 398 482,94	0,00	15 000 000,00	0,00	1 584,64
Saamiset yleisöltä ja julkisyhteisöiltä	10 158 092,15	28 177 536,90	105 349 924,20	83 607 972,46	95 699 498,61
Saamistodistukset	0,00	0,00	0,00	0,00	0,00
Velat luottolaitoksille	10 011 478,38	7 000 000,00	8 000 000,00	22 000 000,00	0,00
Velat yleisölle ja julkisyhteisöille	241 038 998,96	18 764 040,98	1 111 112,11	190 026,36	2 043 781,72
Yleiseen liikkeeseen lasketut velkakirjat	0,00	0,00	0,00	0,00	0,00
Velat, joilla huonompi etuoikeus kuin muilla veloilla	0,00	0,00	0,00	0,00	0,00

Muut kuin määräaikaiset talletukset sisältyvät maturiteettiluokkaan "alle 3 kk".

34a. Koti- ja ulkomaanrahan määräiset omaisuus- ja velkaerät 31.12.2017

	Kotimaan raha	Ulkomaan raha
Saamiset luottolaitoksilta	22 366 656,53	33 411,05
Saamiset yleisöltä ja julkisyhteisöiltä	322 993 024,32	0,00
Keskuspankkirahoituksen oikeuttavat saamistodistukset ja muut saamistodistukset	0,00	0,00
Johdannaissopimukset	7 031,39	0,00
Muu omaisuus	50 611 218,62	47 286,72
Velat luottolaitoksille	47 011 478,38	0,00
Velat yleisölle ja julkisyhteisöille	263 114 550,58	33 409,55
Yleiseen liikkeeseen lasketut velkakirjat	0,00	0,00
Johdannaissopimukset ja kaupankäyntitarkoituksessa pidettävät velat	90 512,43	0,00
Velat, joilla on huonompi etuoikeus kuin muilla veloilla	0,00	0,00
Muut velat	2 652 898,30	5,09

34b.Rahoitusvarojen ja -velkojen käyvät arvot ja kirjanpitoarvot sekä käypien arvojen hierarkia 31.12.2017**Rahoitusvarat**

Käteiset varat
 Saamiset luottolaitoksilta
 Saamiset yleisöltä ja julkisyhteisöiltä
 Saamistodistukset
 Osakkeet ja osuudet
 Osakkeet ja osuudet omistusyhteisyryyksissä
 Osakkeet ja osuudet samaan konserniin kuuluvissa yrityksissä
 Johdannaissopimukset

Yhteensä**Rahoitusvelat**

Velat luottolaitoksille
 Velat yleisölle ja julkisyhteisöille
 Yleiseen liikkeeseen lasketut velkakirjat
 Johdannaissopimukset ja muut kaupankäyntitarkoituksessa pidettävät velat
 Velat, joilla on huonompi etuoikeus kuin muilla veloilla

Yhteensä

	Kirjanpitoarvo	Käypä arvo
	900 492,04	900 492,04
	22 400 067,58	22 400 067,58
	322 993 024,32	322 993 024,32
	0,00	0,00
	45 735 769,15	45 735 769,15
	0,00	0,00
	0,00	0,00
	7 031,39	7 031,39
Yhteensä	392 036 384,48	392 036 384,48
	47 011 478,38	47 011 478,38
	263 147 960,13	263 147 960,13
	0,00	0,00
	90 512,43	90 512,43
	0,00	0,00
Yhteensä	310 249 950,94	310 249 950,94

Taseessa käypään arvoon arvostetut rahoitusinstrumentit

Saamistodistukset
 Osakkeet ja osuudet
 Johdannaiset (positiiviset käyvät arvot)
 Johdannaiset (negatiiviset käyvät arvot)

	Taso 1	Taso 2	Taso 3	Yhteensä
	0,00	0,00	0,00	0,00
	0,00	0,00	0,00	0,00
		0,00		0,00
		90 512,43		90 512,43

Taso 1: Noteeratut markkinahinnat

Hierarkiatasoon 1 ryhmitellyt erät koostuvat pörsseissä listatuista osakkeista, noteeratuista yritysten, valtioiden ja rahoituslaitosten velkapapereista sekä pörszijohdannaisista. Kyseisten instrumenttien käypä arvo määräytyy toimivilta markkinoilta saatavien noteerausten perusteella

Taso 2: Arvostusmenetelmät havainnoitavissa olevia syöttötietoja käyttäen

Arvostusmenetelmät, jotka perustuvat luotettaviin laskentaparametreihin. Hierarkiatasoon 2 luokiteltujen instrumenttien käyväällä arvolla tarkoitetaan arvoa, joka on johdettavissa rahoitusvälineen osien tai vastaavien rahoitusvälineiden markkina-arvosta, tai arvoa, joka on laskettavissa rahoitusmarkkinoilla yleisesti hyväksytyillä arvostusmalleilla ja -menetelmillä, jos markkina-arvo on niiden avulla luotettavasti arvioitavissa. Tähän hierarkiatasoon on luokiteltu suurin osa OP Yrityspankki -konsernin OTC-johdannaisista sekä yritysten, valtioiden ja rahoituslaitosten noteeratut velkapaperit, joita ei ole luokiteltu tasolle 1.

Taso 3: Arvostusmenetelmät ei havainnoitavissa olevia syöttötietoja käyttäen

Arvostusmenetelmät, joiden laskentaparametreihin sisältyy epävarmuutta. Hierarkiatasoon 3 luokitellut instrumentit arvostetaan hinnoittelumalleilla, joiden laskentaparametreihin sisältyy epävarmuutta. Lisäksi tasoon 3 luokitellaan velkapapereita, joille noteerauksia on markkinoilla arvostupäivänä vain vähän tai ei ollenkaan. Kyseiseen taseryhmään sisällytetään epälikvidit lainat, strukturoidut lainat ml. arvopaperistetut lainat ja strukturoidut velkakirjat sekä hedge-rahastot. Tason 3 käypä arvo perustuu kolmannelta osapuolelta saatavaan hintatietoon.

35. Vakuudeksi annettu omaisuus 31.12.2017

	Pantit	Kiinnitykset	Muut Vakuudet	Yhteensä
Omien velkojen puolesta annetut vakuudet				
Velat luottolaitoksille	0,00	0,00	0,00	0,00
Velat yleisölle ja julkisyhteisöille	0,00	0,00	0,00	0,00
Yleiseen liikkeeseen lasketut velkakirjat	0,00	0,00	0,00	0,00
Johdannaissop. ja kaupankäyntitarkoituksessa pidettävät velat	0,00	0,00	0,00	0,00
Muut velat	0,00	0,00	0,00	0,00
Huonommalla etuoikeudella olevat velat	0,00	0,00	0,00	0,00
Yhteensä	0,00	0,00	0,00	0,00
Muut omasta puolesta annetut vakuudet	0,00	0,00	0,00	0,00
Konserniyhtiön puolesta annetut	0,00	0,00	0,00	0,00
Muiden puolesta annetut	0,00	0,00	29 524 793,08	29 524 793,08
joista lähipiiriin kuuluvalla johdolle	0,00	0,00	0,00	0,00
Annetut vakuudet yhteensä	0,00	0,00	29 524 793,08	29 524 793,08

36. Eläkevastuut

	31.12.2017
Eläkesitoumuksista johtuva suora vastuu	0,00
Osuus eläkesäätiön eläkevastuun ja muiden velkojen ylikatteesta	0,00

Pankin henkilökunnan lakisääteinen eläketurva on järjestetty OP-Eläkekassan kautta ja lisäeläketurva OP-Eläkesäätiön kautta.

37. Rahoitusleasing- ja muut vuokravastuut

	31.12.2017
Yhden vuoden kuluessa maksettavat	24 707,07
Yli vuoden kuluessa ja enintään 5 vuoden kuluessa maksettavat	17 007,14
Yli 5 vuoden kuluessa maksettavat	834,82
Yhteensä	42 549,03

Sopimusten olennaiset irtisanomis- ja lunastusehdot

Siemens Financial Services/turvajärjestelmä Mynämäki, päättyy 30.6.2019
 Siemens Financial Services/työajanseuranta Access touch, päättyy 31.5.2023
 Autoleasing Volvo/ Santander Consumer Finance Oy, päättyy 30.11.2018
 Veromatic Vario-kahviautomaatti, päättyy 30.6.2019

	Tytäryritysten puolesta	Osakkuusyri-tysten puolesta	Muiden puolesta	Yhteensä
Taseen ulkopuoliset sitoumukset 31.12.2017	0,00	0,00	16 258 225,52	16 258 225,52
Asiakkaan puolesta kolmannen hyväksi annetut sitoumukset	0,00	0,00	1 342 665,54	1 342 665,54
Takaukset ja pantit	0,00	0,00	1 342 665,54	1 342 665,54
Muut	0,00	0,00	0,00	0,00
Asiakkaan hyväksi annetut peruuttamattomat sitoumukset	0,00	0,00	14 915 559,98	14 915 559,98
Arvopapereiden takaisinostositoumukset	0,00	0,00	0,00	0,00
Muut	0,00	0,00	14 915 559,98	14 915 559,98
joista luottolupaukset	0,00	0,00	14 870 011,98	14 870 011,98

39. Muut vastuusitoumukset ja vastuut tilikauden päättyessä

	31.12.2017
Pankki on velvollinen tarkistamaan vuonna 2009 ja sen jälkeen valmistuneista kiinteistöinvestoinneista tekemiään alv-vähennyksiä, jos kiinteistön verollinen käyttö vähenee kymmenen vuoden tarkistusjakson aikana. Viimeiset tarkistusvuodet ovat 2018-2026 kiinteistöinvestoinnin valmistumisajankohdasta riippuen	499,03
	0,00
	0,00
	499,03

40. Henkilöstö ja toimielinten jäsenet sekä lähipiiri

Henkilöstön lukumäärä keskimäärin v. 2017

Vakinainen kokoaikainen henkilöstö
 Vakinainen osa-aikainen henkilöstö
 Määräaikainen henkilöstö

Yhteensä

Keskimääräinen lkm	Muutos tilikauden aikana
31	-1
2	1
7	0
40	0

Toimielinten jäsenten palkat ja palkkiot v. 2017

Hallintoneuvoston jäsenet
 Hallituksen jäsenet ja varajäsenet sekä toimitusjohtaja ja hänen sijaisensa
 josta toimitusjohtaja Kimmo Rannalle maksetut palkat ja palkkiot
 sekä luontoisedut

Palkat ja palkkiot
45 253,00
273 554,00
153 017,00
12 485,00

Osuuskunnan kokouksen kokouksessa tehdyn päätöksen mukaan hallintoneuvoston puheenjohtajalle maksetaan palkkiota 660 euroa kuukaudessa ja hallintoneuvoston jäsenille 260 euroa kuukaudessa.

Hallituksen puheenjohtajalle maksetaan palkkiota 1150 euroa kuukaudessa. Muille jäsenille maksetaan 350 euroa kuukaudessa. Kokouspalkkio maksetaan myös puheenjohtajalle. Pankin toimitusjohtajalle ei makseta hallitus-työskentelystä erillisiä palkkioita tai muita etuisuuksia.

Toimitusjohtajan vanhuuseläkeikä on 64 vuotta. Eläke-etuudet määräytyvät eläkelakien ja OP:n omien eläkejärjestelmien mukaisesti. Toimitusjohtajan noudattama irtisanomisaika on 3 tai 6 kuukautta ja työnantajan noudattama irtisanomisaika on 6 kuukautta, jolloin hänelle irtisanomisajan palkan lisäksi suoritetaan korvauksena 12 kuukauden rahapalkkaa vastaava korvaus.

Mynämäen-Nousiaisten Op liittyi OP Ryhmän henkilöstörahastoon vuonna 2005.

OP Ryhmän henkilöstörahastolle maksettava voittopalkkioerä vuonna 2017 perustui seuraavien tavoitteiden saavuttamiselle: Kohtaamisten NPS (painolla 15%), bränditason NPS (painolla 5%), Digitaalinen asiointi (painolla 20%) sekä OP Ryhmän tulos ennen veroja (painolla 60%).

Henkilöstörahastoon tehtävän palkkiosirron määrä vuodelta 2017 on noin 3,2 % rahaston jäsenten palkkasummasta.

Vuonna 2017 kirjattiin palkkioita yhteensä 45 555,31 euroa

Palkitsemisjärjestelmät

OP Ryhmän palkitseminen jakautuu yrityskohtaiseen lyhyen aikavälin palkitsemiseen sekä ryhmätasoiseen pitkän aikavälin palkitsemiseen. Palkkioiden enimmäismäärät on kaikissa järjestelmissä rajattu.

Lyhyen aikavälin palkitsemisohjelmassa ansaintajakso on enintään kalenterivuosi ja palkkio maksetaan lähtökohtaisesti rahana. Lyhyen aikavälin palkitsemisjärjestelmä kattaa koko henkilöstön. Palkkiomaksimit on porrastettu tehtävän vaativuuden perusteella. Palkitseminen perustuu pankkitasoiisiin yhteisiin ja henkilökohtaisiin tavoitteisiin. Mittaristossa näkyy vahvasti mm. asiakaskokemus, myynti sekä strategiasta johdetut kasvun ja digitaalisuuden tavoitteet. Palkkion maksun edellytyksenä on, että pankin asiakasliiketoiminta on voitollista.

Pitkän aikavälin johdon palkkiojärjestelmän piiriin kuuluvat erikseen määritellyt johtajat ja avaintehtävissä toimivat henkilöt, jotka yhtiön hallitus on nimennyt. OP Osuuskunnan hallintoneuvosto päättää järjestelmän OPn ryhmätasoiset ansaintamittarit ja niille asetettavat tavoitteet kullekin ansaintajaksolle erikseen. Johdon pitkän aikavälin järjestelmässä ja henkilöstörahastossa on samat mittarit.

Pitkän aikavälin järjestelmä koostuu peräkkäisistä kolmen vuoden pituisista ansaintajaksoista. Palkkion määrä riippuu tavoitteiden saavuttamisesta ansaintajakson päätyttyä. Ensimmäisen ansaintajakson 2011 - 2013 palkkio maksettiin lykkäysajan jälkeen kolmessa yhtä suuressa erässä kesäkuun loppuun mennessä vuosina 2015 - 2017. Toisen ansaintajakson 2014 -2016 palkkio maksetaan lykkäysajan jälkeen kolmessa yhtä suuressa erässä kesäkuun loppuun mennessä vuosina 2018 - 2020. Palkitsemisjärjestelmän ansaintajakson 2017 - 2019 perusteella mahdollisesti maksettava palkkio maksetaan neljässä tasaerässä kesäkuun loppuun mennessä vuosina 2020 - 2023.

Ansaintajakson 2011-2013 palkkio maksettiin rahana. Ansaintajakson 2014-2016 maksetaan OP Osuuskunnan hallintoneuvoston tai sen nimeämän palkitsemisvaliokunnan päättämään viiteinstrumenttiin sidottuna. Ansaintajakson 2017-2019 palkkio maksetaan rahana, ellei henkilöön sovelleta sääntelyn mukaista lykkäysmenettelyä.

Palkkion arvoa jaksotetaan ansainta- ja sitouttamisjakson kuluessa. Palkkio kirjataan tuloslaskelman erään Palkat ja palkkiot ja vastaerä siirtovelaksi, kunnes se maksetaan.

Palkkion maksamiseen liittyy OP Ryhmän vakavaraisuutta sekä työ- ja toimituhteen voimassaoloa koskevia ehtoja.

Muuttuvan palkkion maksamisen lykkääntyminen

Muuttuvien palkkioiden maksamisesta on säädetty laissa Luottolaitostoiminnasta (610/2014). Jos henkilö on luokiteltu työtehtäviensä perusteella ryhmään, joiden ammatillisesta toiminnasta voi aiheutua yritykselle merkittävää riskiä ("riskiprofiiliin vaikuttava henkilö"), lykätään muuttuvan palkkion maksua tietyissä olosuhteissa kolmelle vuodelle.

Riskiprofiiliin vaikuttavaan henkilöryhmään sovelletaan muuttuvan palkkion maksamisen lykkäämistä mikäli henkilön muuttuva palkkio yhden vuoden ansaintajaksolta ylittää Finanssivalvonnan kannanoton mukaisen rajan 50.000 euroa. Henkilön muuttuva palkkio koostuu pitkän ja lyhyen aikavälin palkkioista.

Jos maksun viivästämisen euroraja ylittyy, osa palkkiosta maksetaan heti ja loput palkkion maksusta lykätään. Lykkäystilanteessa viivästettävä palkkio maksetaan kolmen seuraavan vuoden aikana. Sanotussa lykkäystilanteessa muuttuvasta palkkiosta puolet maksetaan rahana ja puolet sidotaan OP Osuuskunnan hallintoneuvoston tai sen nimeämän palkitsemisvaliokunnan päättämään viiteinstrumentin arvoon. Viiteinstrumenttiin sidottu palkkio maksetaan henkilölle vuoden odotusajan jälkeen.

Tilintarkastajille maksetut palkkiot toimeksiantoryhmittäin v. 2017

Tilintarkastuksesta
Tilintarkastajan muut lausunnot
Veroneuvonta
Muut palvelut
Yhteensä

Tilintarkastus- palkkiot
14 483,02
1 791,46
0,00
0,00
16 274,48

Toimielinten jäsenten saamat luotot, takaukset ja vakuudet 31.12.2017

	Rahalainat 1.1.	Lisäykset	Vähennykset	Rahalainat 31.12.	Takaukset ja muut taseen ulkopuoliset sitoumukset
Hallintoneuvoston jäsenet	4 142 971,26	598 823,36	0,00	4 741 794,62	59 909,01
Hallituksen jäsenet ja varajäsenet sekä toimitusjohtaja ja hänen sijaisensa	1 029 552,14	0,00	94 410,67	935 141,47	20 229,60
Yhteensä	5 172 523,40	598 823,36	94 410,67	5 676 936,09	80 138,61

Ilmoitetut luvut sisältävät luotot ja takaukset, jotka luottolaitos tai sen konserniin tai konsolidointiryhmään kuuluva yritys on antanut luottolaitoksen hallinto- ja valvontaelinten jäsenille. Toimielinten jäsenten antamat henkilötakaukset sisältyvät myös rahalainat erään.

Rahalainojen pääasialliset korkoehdot ja muut ehdot

Hallinto- ja valvontaelinten jäsenten luottoehdoissa noudatetaan normaaleja pankin luottoehtoja. Lainat on sidottu yleisesti käytössä oleviin viitekorkoihin. Lainoja lyhennetään sovitun lyhennyssuunnitelman mukaisesti ja niillä on normaalit vakuudet.

Eläkesitoumukset	0,00
Hallintoneuvoston jäsenet	0,00
Hallituksen jäsenet ja varajäsenet sekä toimitusjohtaja ja hänen sijaisensa	0,00
Aikaisemmin toimielimiin kuuluneiden henkilöiden eläkesitoumukset	0,00
Hallintoneuvoston jäsenet	0,00
Hallituksen jäsenet ja varajäsenet sekä toimitusjohtaja ja hänen sijaisensa	0,00

Lähipiiri

	Omistus	Hallinto- henkilöt	Osakkuus- yritys	Muut
Saamiset yleisöltä ja julkisyhteisöltä 31.12.	0,00	5 661 700,66	0,00	0,00
Arvon alentumistappiot 1.1.	0,00	0,00	0,00	0,00
Arvon alentumistappioiden muutos tilikaudella	0,00	0,00	0,00	0,00
Arvon alentumistappiot 31.12.	0,00	0,00	0,00	0,00
Saamistodistukset 31.12.	0,00	0,00	0,00	0,00
Arvon alentumistappiot 1.1.	0,00	0,00	0,00	0,00
Arvon alentumistappioiden muutos tilikaudella	0,00	0,00	0,00	0,00
Arvon alentumistappiot 31.12.	0,00	0,00	0,00	0,00
Osakkeet ja osuudet 31.12.	0,00	0,00	0,00	0,00
Arvon alentumistappiot 1.1.	0,00	0,00	0,00	0,00
Arvon alentumistappioiden muutos tilikaudella	0,00	0,00	0,00	0,00
Arvon alentumistappiot 31.12.	0,00	0,00	0,00	0,00
Takaukset ja muut taseen ulkopuoliset sitoumukset 31.12.	0,00	90 138,61	0,00	0,00

Osuuspankin lähipiiriin kuuluvat pankin hallintoneuvoston jäsenet, hallituksen jäsenet ja varajäsenet, toimitusjohtaja ja toimitusjohtajan sijainen, tilintarkastaja ja varatilintarkastaja tai tilintarkastusyhteisön päävastuullinen tilintarkastaja sekä näiden aviopuoliset tai avioliitonomaisessa suhteessa olevat henkilöt ja alaikäiset lapset. Lähipiiriin kuuluvat myös yhteisöt ja säätiöt, joissa edellä mainituilla henkilöillä on yksin tai yhdessä toisen kanssa kirjanpitolaisa tarkoitettu määräysvalta.

Lisäksi lähipiiriin kuuluu se, jolla omistuksen nojalla on vähintään 20 prosenttia osuuspankin osuuksista tai omistuksen, optio-oikeuden tai vaihtovelkakirjalainan nojalla on tai voi olla vastaava omistus tai äänivalta pankin konserniin kuuluvassa yhteisössä, jollei omistuksen kohteena olevan yhtiön merkitys koko konsernin kannalta ole vähäinen. Näiden yritysten edellisessä kappaleessa mainitut vastaavat henkilöt kuuluvat samoin lähipiiriin.

Lähipiiriin kuuluu myös osuuspankin konsernitilinpäätökseen yhdistelty osakkuusyhtiö.

Osuuspankin kanssa yhteisen määräysvallan alaiset yhteisöt kuuluvat myös osuuspankin lähipiiriin (sisaryitykset).

41. Omistukset muissa yrityksissä 31.12.2017

		Omistusosuus, %	Oma pääoma	Tilikauden voitto tai tappio
Tytäryritykset				
Yrityksen nimi:				
Kotipaikka:				
Yrityksen nimi:				
Kotipaikka:				
Yrityksen nimi:				
Kotipaikka:				
Yrityksen nimi:				
Kotipaikka:				
Yrityksen nimi:				
Kotipaikka:				
Yrityksen nimi:				
Kotipaikka:				
Yrityksen nimi:				
Kotipaikka:				
		Omistusosuus, %	Oma pääoma	Tilikauden voitto tai tappio
Omistusyhteisyritykset				
Yrityksen nimi:				
Kotipaikka:				
Yrityksen nimi:				
Kotipaikka:				
Yrityksen nimi:				
Kotipaikka:				
Yrityksen nimi:				
Kotipaikka:				
Yrityksen nimi:				
Kotipaikka:				
Yrityksen nimi:				
Kotipaikka:				
		Omistusosuus, %	Oma pääoma	Tilikauden voitto tai tappio
Yritykset, joissa luottolaitoksella on rajoittamaton vastuu				
Yrityksen nimi:				
Kotipaikka:				
Yritysmuoto:				
Yrityksen nimi:				
Kotipaikka:				
Yritysmuoto:				
Yrityksen nimi:				
Kotipaikka:				
Yritysmuoto:				
Yrityksen nimi:				
Kotipaikka:				
Yritysmuoto:				

42. Notariaattitoiminta

Osuuspankki tarjoaa arvopaperivälitystä sekä säilytys- ja hoitopalvelua samoin kuin muita asiakkaan omaisuuden hoitoon liittyviä palveluja, kuten lainhuudatus- ja kiinnitysasiat, yhteisöjen perustamiset ja uudelleenjärjestelyt, saatavien perimistehtävät, asiakkaan omaisuuden säilytys, perunkirjoitus- ja pesänselvitystoimet, asiakkaan oikeudellinen neuvonta omaisuuden hoitoon ja varojen sijoittamiseen liittyvissä asioissa.

Osuuspankin sellaisten omista nimissään asiakkaan lukuun hallitsemien varojen kokonaismäärä, joita sijoituspalvelulain 9. luvun mukaan ei merkitä varoiksi osuuspankin taseeseen

--

43. Osuuspankin jäsenten lukumäärä sekä maksamatta olevat ja irtisanotut osuusmaksut 31.12.2017

Jäsenten lukumäärä
Maksamatta olevat osuusmaksut
Irtisanotut jäsenosuusmaksut
Irtisanotut tuotto-osuusmaksut

	10 708
	1 100,00
	31 200,00
	1 184 400,00

Irtisanotun osuuspääoman takaisinmaksun edellytykset ja ajankohta

Osuuspankkien omaan pääomaan sisältyy osuuspankkien jäsenten jäsenosuusmaksut sekä jäsenten tekemät sijoitukset tuotto-osuuksiin, joiden koron maksusta ja pääoman palauttamisesta pankilla on ehdoton oikeus kieltäytyä. Jäsenosuusmaksu ja siitä seuraava asiakasomistajuus antaa mahdollisuuden osallistua pankin hallintoon ja päätöksentekoon. Tuotto-osuuksiin ei liity asiakasomistajien oikeuksia eivätkä ne anna äänivaltaa. Vuosille 2017-2018 tavoitteellaan tuotto-osuuksille 3,25 %:n korkoa ja maksettava korko vahvistetaan vuosittain jälkikäteen. Tuottotavoite voi muuttua vuosittain.

Mikäli osuuspankki ei ole kieltäytynyt palauttamisesta, jäsenosuusmaksu ja tuotto-osuusmaksu voidaan palauttaa 12 kuukauden kuluttua sen tilikauden päättymisestä, jonka aikana jäsenyys on päättynyt tai tuotto-osuuden omistaja on irtisanonut osuuden. Ellei palautusta voida jonakin vuonna maksaa täysimääräisesti, maksamatta jäänyt osa maksetaan seuraavien tilinpäätösten perusteella käytettävissä olevista omista pääomista. Edellä määrätty oikeus maksamatta jääneen osan jälkipalautukseen päättyy kuitenkin viidennen seuraavan tilinpäätöksen jälkeen. Maksamatta jääneelle osalle ei makseta korkoa.

44. Pitkäaikaissäätämispalvelu

OP-eläkesäästön eläketili
Määräaikais- tai muulle talletustilille tehdyt sijoitukset
Osuuspankin taseessa olevat sijoitukset yhteensä
Taseen ulkopuoliset sijoitukset, sijoitusrahastot, osakkeet, jvk-lainat (sis. myyntisaamiset/ostovelat)
OP-eläkesäästön eläketililtä veloitetut sopimuksen mukaiset kulut ja palkkiot
Tilikauden aikana säästämistililtä maksetut eläkkeet

	31.12.2017
	30 282,76
	10 606,12
	40 888,88
	146 187,57
	153,92
	0,00

LUETTELO KIRJANPITOKIRJOISTA JA TOSITELAJEISTA

OP RYHMÄN SAP tositelajit ja tositenumerosarjat

Pankin pääkirjanpito on SAP-järjestelmässä ja osakirjanpitojen tiedot on siirretty pääkirjanpitoon yhdistelmänä tai muuna yhteenvetona.

Merkittävimmät osakirjanpidot:

Ottolainaus
 Antolainaus
 Omistaja-asiakasrekisteri
 Bonusjärjestelmä
 Tuotto-osuudet
 Korva, arvopaperikirjanpito
 Matkavaluutta
 ASLA, asiakaslaskutus
 Calypso, johdannais- ja arvopaperikirjanpito
 JORR, johdannaisreskontra
 Pankkitakaukset
 Haltia, kiinteistökirjanpito
 Havas, vastike- ja vuokrareskontra
 Osuuspankkien tilit OP Yrityspankissa
 POPS, Pankkien väliset online pikasiirrot ja shekit
 SAP HR ja Aditro
 SAP käyttöomaisuus
 SAP osto- ja myyntireskontra, Ariba, Basware IP ja Basware maksuliikenne

Sovellus- tosite ')	Nimi	Tosite- laji	Numerosarja alku	loppu
	TOISTUVA TOSITE	X1	7700001	7799999
	MALLITOSITE	X2	7800001	7899999
	KAUDEN PÄÄTOS, lopullinen	SA	1000010001	1000019999
	KAUDEN PÄÄTÖSTOS, purettavat	SB	1000020001	1000029999
	ENNAKKOKIRJAUS, lopullinen	SC	1000030001	1000039999
	ENNAKKOKIRJAUS, purettavat	SD	1000040001	1000049999
	PÄIVITTÄISTOSITE	SE	1000050001	1000059999
	ED.KUUKAUDEN KORJAUKSET/AURUM	SF	1000060001	1000069999
	AGIOARVOSTUS MANUAALINEN	SH	1000080001	1000089999
	SALDONSIIRTO, PURETTAVA (taseen väärän merkkisten saldojen siirto)	SS	1000090001	1000099999
	ARVONLISÄVERON KORJAUS	SV	1000100000	1000109999
	LOMAPALKKAVARAUS	SL	1000110001	1000119999
	HENKILÖSIVUKULUT	SM	1000120001	1000129999
	IFRS-OVY JA -OPHV -saldonsiirto	SI	1000130001	1000139999
	GE-PALKKIOVARAUS	GK	1000140001	1000149999
	TULOSPALKK. JAKSOTUS	GM	1000150001	1000159999
	VEROJAKSOTUS, PURETT.	GO	1000160001	1000169999
	TALL.SUOJARAH. JAKS.	GQ	1000170001	1000179999
	RYHMÄKOHT.ARVONALENT	GX	1000180001	1000189999
	VEROJAKSOTUS,LOPULL.	GY	1000190001	1000199999
	PÄIVITT.TOS./OKO PKL	SO	1000200001	1000209999
	ALV-VELOITUS	GZ	1000210001	1000219999
	ALV-SIIRTO	ST	1000220001	1000229999
	SOS.KULUVELAN SIIRTO	SR	1000230001	1000239999
	SIJ.OM. PÄIVITT./VAR	SP	1000240001	1000249999
	SIJ.OM TP PURETT./VAR	SQ	1000250001	1000259999
	LOMAP. VARAUS/KUSTP.S	GF	1000260001	1000269999
	SOS.KULUVELAN SIIRTO lopullinen	SY	1000270001	1000279999
	KIINTEISTÖSIJ. PÄIV.	SZ	1000280001	1000289999
	KIINTEISTÖSIJ. PURET	SX	1000290001	1000299999
	ELIMINOINTI BALTIA purettava	MB	1000300001	1000309999
	ELIMINOINTI BALTIA ei-purettava	RC	1000310001	1000319999
	PUH.KULUJEN ALV-OIK.	HD	1000320001	1000329999
	SALDONSIIRTO, EI-PURETTAVA	SJ	1000330001	1000339999
	SALDONSIIRTO, TEM	SN	1000340001	1000349999
	SALDONSIIRTO, MVAT	HI	1000350001	1000359999
	KIINT YHT AVAAVA TASE	QN	1000360001	1000369999
	SISÄISET TOSITTEET	S1	1000370001	1000379999
	KÄYTTÖOMAISUUS	AA	1010000001	1010999999 RABUCH00 **)
	KÄYTTÖOMAISUUS POISTOT	AF	1011000001	1011999999 RAPERB00 **)
	KÄYTTÖOMAISUUS VARASTOSALDOK	AG	1012000001	1012999999
	LASKU e-Flow/SAP eliminoitavat	LF	1021000001	1021999999
	LASKU MANUAALINEN eliminoitavat	LM	1022000001	1022999999
	HYVITYSLASKU MANUAALINEN eliminoitavat	HM	1023000001	1023999999
	LASKUN PERUUTUS AUTOMAATTINEN	LP	1024000001	1024999999
	LASKUN MANUAALINEN MAKSU	KA	1025000001	1025999999
	AUTOMAATTISET MAKSUT	KZ	1026000001	1026999999
	LASKU E-Flow/SAP ei eliminoitavat	LG	1027000001	1027999999
	LASKU MANUAALINEN ei eliminoitavat	LN	1028000001	1028999999
	HYVITYSLASKU MANUAALINEN ei eliminoitavat	HN	1029000001	1029999999
	MYNTILASKU MANUAALINEN eliminoitavat	DR	1030000001	1030999999
	HYVITYSLASKU MANUAALINEN eliminoitavat	DG	1031000001	1031999999

Sovellus- tosite ')	Nimi	Tosite- laji	Numerosarja alku	loppu
	MYNTILASKUN PERUUTUS	DA	1032000001	1032999999
	HYVITYSLAS.MR EI ELIM.	DH	1033000001	1033999999
	HYVITYSLASKUTUS eliminoitavat	DI	1034000001	1034999999
	LASKUN MAKSU	DZ	1035000001	1035999999
	HYVITYSLASKUTUS ei eliminoitavat	DJ	1036000001	1036999999
	MYNTILASKU MANUAALINEN ei eliminoitavat	DS	1037000001	1037999999
	MYNTILASKUTUS eliminoitavat	DT	1038000001	1038999999
	MYNTILASKUTUS ei eliminoitavat	DU	1039000001	1039999999
	TASAUS	MT	1040000001	1040999999
	MATKALASKU /MATKAMIES	FA	1041000001	1041999999
	KONEKIELISET TILIOTETAPAHTUMAT	FB	1042000001	1042999999
	LUOTTORESKONTRA/KOTIPANKKI	FC	1043000001	1043999999
	JAHA/KOTIPANKKI	FD	1044000001	1044999999
	IFACTOR /OPR	FE	1045000001	1045999999
	IFACTOR /OPR JAKSOTUS	FF, FG	1046000001	1046999999
	SOPRI /OPR	FH	1047000001	1047999999
	SOPRI /OPR JAKSOTUS	FI, FJ	1048000001	1048999999
	LUOTTOTILI /OPR	FK	1049000001	1049999999
	LEASONG OR /OPR	FL	1050000001	1050999999
	VARAINHANKINTA /OPR	FM	1051000001	1051999999
	VARAINHANKINTA /OPR JAKSOTUS	FN, FO	1052000001	1052999999
	DISKONTATUT OSAMAKSUT /OPR	FP	1053000001	1053999999
	DISKONTATUT OSAM. /OPR JAKSOTUS	FQ, FR	1054000001	1054999999
	OIKEUDELLINEN PERINTÄ /OPR	FS	1055000001	1055999999
	OSAMAKSULEASING (VIEW21) /OPR	FT	1056000001	1056999999
	VIEW 21/JAKSOTUKSET	ET	1057000001	1057999999
	VIEW 21/AGIO	EU	1058000001	1058999999
9900095	SRJ-TAPAHTUMAT	FU	1059000001	1059999999
	AIRAS-PALKKIOT/AURUM	FV	1060000001	1060999999
	TYÖNANTAJAN ST-MAKSU	FX	1070000001	1070999999
	DIME/SIJ.RAHASTOT	GR	1071000001	1071999999
	OPUSCAPITA/OKO	GU	1072000001	1072999999
	ANALYSTE	IE	1073000001	1073999999
	MYNTILASKU/KIPINÄ	DB	1074000001	1074999999
	LASKUN MANUMAKS/OPKK	DY	1075000001	1075999999
	TEM MATKALASKUT	MK	1076000001	1076999999
	VIRO MANU PÄIVITT.	JS	1077000001	1077999999
	VIRO MANU TP PYSYVÄ	JV	1078000001	1078999999
	VIRO MANU TP PERUUT.	JX	1079000001	1079999999
	LATVIA MANU PÄIVITT.	JT	1080000001	1080999999
	LATVIA MANU TP PYS.	JY	1081000001	1081999999
	LATVIA MANU TP PER.	JZ	1082000001	1082999999
	LIETTUA MANU PÄIVITT	JU	1083000001	1083999999
	LIETTUA MANU TP PYS.	KB	1084000001	1084999999
	LIETTUA MANU TP PER.	KC	1085000001	1085999999
	LOMAPALKAT, OSTOLASKU	LL	1086000001	1086999999
	LOMAPALKAT, MYNTILASKU	DL	1087000001	1087999999
	JAKSOTUSAJO, SAPin man. jaksotus -toiminto	MA	1088000001	1088999999
	ACQUIRING-PALKKIOT, OR	KY	1089000001	1089999999
	ACQUIRING-PALKKIOT, MR	DE	1090000001	1090999999
	AGIOARVOSTUS	SG	1091000001	1091999999
	ACQUIRING	KQ	1092000001	1092999999
9930004	CAL PÄIVITTÄISET VIENNIT	RF	1093000001	1093999999
9930005	CAL PÄIVITTÄISET VIENNIT	RF	1093000001	1093999999
9930006	CAL PÄIVITTÄISET VIENNIT	RF	1093000001	1093999999
9930007	CAL PÄIVITTÄISET VIENNIT	RF	1093000001	1093999999
9930008	CAL PÄIVITT. TASEEN ULKOP.	RH	1094000001	1094999999
9930106	CAL KK-VAIHTEEN VIENNIT	RG	1095000001	1095999999
9930107	CAL KK-VAIHTEEN VIENNIT	RG	1095000001	1095999999
9930108	CAL KK-VAIHTEEN TASEEN ULKOP.	RI	1096000001	1096999999
9900048	LISÄOSUUSPÄÄOMA	HB	1097000001	1097999999
	BONUSKERTYMÄ/CLEARING, OR	LK	1098000001	1098999999
	BONUSKERTYMÄ/CLEARING, MR	DK	1099000001	1099999999
9900049	PERINNÄN LIITTYMÄ	HC	1100000001	1100999999
9940004	LJR ANTOLAINAUS	MC	1101000001	1101999999
990053	Banksyst päivittäiset	JD	1102000001	1102999999
990064	BLV PÄIVITTÄISET	JM	1103000001	1103999999
990067	BLT PÄIVITTÄISET	JP	1104000001	1104999999
	Bonuskäyttö toinen op, MR	DO	1105000001	1105999999
	Bonuskäyttö toinen op, OR	LO	1106000001	1106999999
	Equens/Debit-kortit	HF	1107000001	1107999999
	Ariba tilaus eliminoitava	LU	1108000001	1108999999
	Ariba ei tilausta eliminoitava	LV	1109000001	1109999999
	Ariba tilaus ei-eliminoitava	LX	1110000001	1110999999
	Ariba ei tilausta ei-eliminoitava	LY	1111000001	1111999999
	Ariba peruustosite	LZ	1112000001	1112999999
	ACQUIRING/HALTI	HG	1113000001	1113999999
	SAANA/M2	HJ	1114000001	1114999999
	VAM päivittäiset	HK	1115000001	1115999999
	VAM kk-vaihte	HL	1116000001	1116999999

Sovellus- tosite ')	Nimi	Tosite- laji	Numerosarja	
			alku	loppu
12999	ENTRA	EN	1299900001	1299999999
	TEKNINEN FD EI ELIM.	Z9	2010000001	2010999999
	KASSAKP. LIITT./OPHV	NA	3010000001	3010999999
	HK KORVAUS KKP./OPHV	NB	3011000001	3011999999
	OIVA KON./OPHV	NC	3012000001	3012999999
	TUOTTOTURVA KON/OPHV	ND	3013000001	3013999999
	LAINATURVA KON./OPHV	NE	3014000001	3014999999
	HENKILÖV.KORV K/OPHV	NF	3015000001	3015999999
	RYHMÄVAK. KON./OPHV	NG	3016000001	3016999999
	IF RYHMÄELÄK K./OPHV	NH	3017000001	3017999999
	MOOTTORIAJ. KON/OPHV	NI	3018000001	3018999999
	VAHINKOVAK. KON/OPHV	NJ	3019000001	3019999999
	HENKILÖVAK. KON/OPHV	NK	3020000001	3020999999
	TAPATURMA KON./OPHV	NL	3021000001	3021999999
	KIINT.VUOKRAT K/OPHV	NM	3022000001	3022999999
	VSM KON./OPHV	NN	3023000001	3023999999
	MITTATURVA KON./OPHV	NO	3024000001	3024999999
	LÄHTEVÄ RAHA L./OPHV	NP	3025000001	3025999999
	TULEVA RAHA L./OPHV	NQ	3026000001	3026999999
	TKV KON./OPHV	NR	3027000001	3027999999
	HK KORVAUS KON./OPHV	NS	3028000001	3028999999
	AULI KON./OPHV	NT	3029000001	3029999999
	RATTI KON./OPHV	NU	3030000001	3030999999
	RAKENNUSVIRHE K/OPHV	NV	3031000001	3031999999
	SULKA KON./OPHV	NX	3032000001	3032999999
	MATKAVAKUUTUS K/OPHV	NY	3033000001	3033999999
	KASKO KON./OPHV	OA	3034000001	3034999999
	ESINEVAK.YKS. K/OPHV	OB	3035000001	3035999999
	TAKAUSVAKUUTUS/OPHV	OC	3036000001	3036999999
	SULKAN EPÄV.VAH/OPHV	OD	3037000001	3037999999
	RESK.SAATAVAL.L/OPHV	OE	3038000001	3038999999
	YT KORVAUS KKP./OPHV	OF	3039000001	3039999999
	PERUUTUS/OPHV LIITT.	NZ	3100000001	3109999999

PLA-tositelajit

Kirjanpitosite	AB	3204000000	3204999999
Täsmäytyspääkirja	AC	3205000000	3205999999
Käyttöom.konversio	AK	3206000000	3206999999
Käyttöom.kirj: netto	AN	3207000000	3207999999
Ratti Kkp.	C3	3208000000	3208999999
VSM Kkp.	C4	3209000000	3209999999
HK Korvaus Muis.	DC	3210000000	3210999999
EK Korvaus Muis.	DD	3211000000	3211999999
Manuaalipal. Muis.	DM	3212000000	3212999999
Auli Muis.	E1	3213000000	3213999999
Oiva Muis.	E2	3214000000	3214999999
Ratti Muis.	E3	3215000000	3215999999
Tuottoturva Muis.	E4	3216000000	3216999999
Mittaturva Muis.	E6	3217000000	3217999999
Ryhmävakuutus Muis.	E7	3218000000	3218999999
Rakennusvirhe Muis.	E8	3219000000	3219999999
IF Ryhmäeläke Muis.	E9	3220000000	3220999999
Ulkoinen numero	EX	3221000000	3221999999
Ratti Muis.	F3	3222000000	3222999999
VSM Muis.	F4	3223000000	3223999999
IF Ilm. eläke Muis.	F9	3224000000	3224999999
As.miesp.m.liit.jaks	H1	3226000000	3226999999
Sonet.vak.pal.jaks.l	H2	3227000000	3227999999
Asiamiehet	HA	3228000000	3228999999
Palkansaajat	HE	3229000000	3229999999
Hallintohenkilöt	HH	3230000000	3230999999
Tilapäispalkkionsaaj	HT	3231000000	3231999999
Investointityönumero	IP	3232000000	3232999999
Toimittajat - hyvät.	KG	3233000000	3233999999
Kiint.hall.järj.liit	KH	3234000000	3234999999
Toimittajat - netto	KN	3235000000	3235999999
Kiint.osakejärj	KO	3236000000	3236999999
Tilien ylläpito	KP	3237000000	3237999999
Toimittajat - lasku	KR	3238000000	3238999999
Kiint.sähkönl.liitt	KS	3239000000	3239999999
Laskut, IP,ulkopuoli	LB	3240000000	3240999999
Laji/toimintoj.kirj.	LT	3241000000	3241999999
ML-tilitys	ML	3242000000	3242999999
Regressilask. Kon.	MQ	3243000000	3243999999
JV-Simmer Kon.(tulev	MS	3244000000	3244999999

Sovellus- tosite ')	Nimi	Tosite- laji	Numerosarja	
			alku	loppu
	Ratti Kon.	N3	3245000000	3245999999
	IF ilm. eläk Kon.	N9	3246000000	3246999999
	EU Korvaus Kkp.	OG	3247000000	3247999999
	Henkivak.korvau Kkp.	OH	3248000000	3248999999
	Tapaturma Kkp.	OI	3249000000	3249999999
	MA korvaus Kkp.	OJ	3250000000	3250999999
	Takaus.korvaus Kkp.	OK	3251000000	3251999999
	Sulkan epäv.vah. Kkp	OL	3252000000	3252999999
	TKV Muis.	OM	3253000000	3253999999
	Moottorijon. Muis.	ON	3254000000	3254999999
	Sulka Muis.	OO	3255000000	3255999999
	Matkavakuutus Muis.	OP	3256000000	3256999999
	Vahinkovakuutus Muis	OQ	3257000000	3257999999
	Henkilövakuutus Muis	OR	3258000000	3258999999
	Tapaturma Muis.	OS	3259000000	3259999999
	Kasko Muis.	OT	3260000000	3260999999
	Ratti maksusop. Muis	OU	3261000000	3261999999
	Esinevak.yks. Muis.	OV	3262000000	3262999999
	Takausvakuutus Muis.	OW	3263000000	3263999999
	Sulkan epäv.vah Muis	OX	3264000000	3264999999
	Regressilask. Muis.	OY	3265000000	3265999999
	Tuleva raha Muis.	OZ	3266000000	3266999999
	Palkk. as.m.liitt.ja	P1	3267000000	3267999999
	MA korvaus Muis.	PB	3268000000	3268999999
	Sulkan epäv.vah Muis	PC	3269000000	3269999999
	Henkivak.korvau Muis	PD	3270000000	3270999999
	Tapaturma Muis.	PF	3271000000	3271999999
	Takaus.korvaus. Muis	PG	3272000000	3272999999
	YT Korvaus Muis.	PH	3273000000	3273999999
	JV-Simmer Muistio	PI	3274000000	3274999999
	MA korvaus Kon.	PJ	3275000000	3275999999
	Tapaturma Kon.	PL	3276000000	3276999999
	Takaus.korvaus Kon.	PM	3277000000	3277999999
	YT Korvaus Kon.	PN	3278000000	3278999999
	JV-Simmer Kon.(lähte	PO	3279000000	3279999999
	ATK-palv.vel.liitt	PP	3280000000	3280999999
	Hinnanmuutos	PR	3281000000	3281999999
	EU Korvaus Kon.	PS	3282000000	3282999999
	EK Korvaus Kon.	PT	3283000000	3283999999
	Päätetapahtum.liitt	PU	3284000000	3284999999
	ATK-palv.vel. levyti	PW	3285000000	3285999999
	Systeemipalv.vel.lii	PX	3286000000	3286999999
	Työasemaveloitukset	PY	3287000000	3287999999
	S-laskutus, Elisa	PZ	3288000000	3288999999
	Sulkan epäv.vah. Kon	QA	3289000000	3289999999
	EK Korvaus Kkp.	QB	3290000000	3290999999
	Cross-company korot	QC	3291000000	3291999999
	EU korvaus muis.	QD	3292000000	3292999999
	Hyvitys - nettosuor.	RA	3293000000	3293999999
	Ostolasku	RE	3294000000	3294999999
	Lask.vast.otto netto	RN	3295000000	3295999999
	Laskun siirto	RV	3296000000	3296999999
	SIJ/KTÖ JAKO	SK	3297000000	3297999999
	Jälkikirjaustosite	SU	3298000000	3298999999
	Tiedonsiirto	UE	3299000000	3299999999
	Maksukirjaus	ZP	3305000000	3305999999
	Pankki - täsmäytys	ZR	3306000000	3306999999
	Maksu per shekki	ZS	3307000000	3307999999
	Maksuselvitys	ZV	3308000000	3308999999
	INV.TILAUSTEN PURKU	QE	3309000000	3309999999
	Tuottoturva man. peruut	14	3310000000	3310999999
	Lainaturva man. peruut	15	3311000000	3311999999
	Mittaturva man. peruut	16	3312000000	3312999999
	Auli man. peruut	11	3313000000	3313999999
	ryhmävak man. peruut	17	3314000000	3314999999
	Rak.virhevak. man. peruut	18	3315000000	3315999999
	Oiva man. peruut	12	3316000000	3316999999
	Sulka evl man. peruut	1P	3317000000	3317999999
	Sulka man. peruut	1C	3318000000	3318999999
	Matkavak. man. peruut	1D	3319000000	3319999999
	Vahinkovak. man. peruut	1E	3320000000	3320999999
	M.ajoneuvovak. man. peruut	1A	3321000000	3321999999
	Henkilövak. man. peruut	1F	3322000000	3322999999
	Tapaturmavak. man. peruut	1G	3323000000	3323999999
	Kaskovak. man. peruut	1I	3324000000	3324999999
	Ratti man. peruut	13	3325000000	3325999999
	Ratti maksusop. man peruut	1J	3326000000	3326999999
	Esinevak. yks. man. peruut	1M	3327000000	3327999999
	Takausvak. man. peruut	1N	3328000000	3328999999
	EK Korvaus man. peruut	19	3329000000	3329999999

Sovellus- tosite ')	Nimi	Tosite- laji	Numerosarja	
			alku	loppu
	Ratti 2 man. peruut	1B	3330000000	3330999999
	Takaus korv. man peruut	1H	3331000000	3331999999
	JV-Simmer man peruut	1K	3332000000	3332999999
	JV-Simmer muist m pe	1S	3333000000	3333999999
	Korkki TA	QF	3334000000	3334999999
	Korkki YT	QG	3335000000	3335999999
	Korkki EU	QH	3336000000	3336999999
	Korkki EK	QI	3337000000	3337999999
	Korkki YA	QJ	3338000000	3338999999
	Korkki MK	QK	3339000000	3339999999
	Korkki manuaalitosite	QL	3340000000	3340999999
	KORKKI PV MANUAALITOS.	QM	3341000000	3341999999
	Flex maksutulo, koneellinen	K1	3342000000	3342999999
	Flex maksutulo, manuaalinen kirjaus	K2	3343000000	3343999999
	Flex korvaukset, koneellinen	K3	3344000000	3344999999
	Flex korvaukset, manuaalinen kirjaus	K4	3345000000	3345999999
	Flex manuaalinen peruuntuva	K5	3346000000	3346999999
	Flex Eurocenter korvaukset, koneellinen	K6	3347000000	3347999999
	Flex Eurocenter korvaukset, manuaalinen	K7	3348000000	3348999999
500	MARKKATOSITEMUUNTO	TF	5000000001	5000999999
501	MARKKATOSITEMUUNTO	TF	5000000001	5000999999
502	MARKKATOSITEMUUNTO	TF	5000000001	5000999999
503	MARKKATOSITEMUUNTO	TF	5000000001	5000999999
504	MARKKATOSITEMUUNTO	TF	5000000001	5000999999
505	MARKKATOSITEMUUNTO	TF	5000000001	5000999999
506	MARKKATOSITEMUUNTO	TF	5000000001	5000999999
507	MARKKATOSITEMUUNTO	TF	5000000001	5000999999
508	MARKKATOSITEMUUNTO	TF	5000000001	5000999999
509	MARKKATOSITEMUUNTO	TF	5000000001	5000999999
040	JÄSENLUOTTOVAKUUTUS	TA	5040000001	5040999999
050	ASUNTOÄÄSTÖPALKKIOT	TB	5050000001	5050999999
060	ELÄKEKASSA	TC	5060000001	5060999999
061	ELÄKEKASSA	TC	5060000001	5060999999
080	OP-LUOTOT	TD	5080000001	5080999999
084	ALV-MAKSUT	TE	5084000001	5084999999
510	TOSITEMUUNTO	TG	5100000001	5100999999
610	ULTRA VALUUTANVAIHTO	TX	6100000001	6100999999
613	ZVS-MAKSUT/OKO	TH	6130000001	6130999999
614	ZVS-MAKSUT/OKO	TH	6130000001	6130999999
615	PSE/PE-MAKSUT/OKO	TZ	6150000001	6150999999
616	PSE/PE-MAKSUT/OKO	TZ	6150000001	6150999999
620	FORSE	TI	6200000001	6200999999
621	SDD SEPA SUORAVELOITUS	RB	6210000001	6210999999
624	AQUARIUS/OKO	GP	6240000001	6240999999
625	VIEW/PÄIVITYKSET	TJ	6250000001	6250999999
628	DPS/OPTO-TAPAHTUMAT	RZ	6280000001	6280999999
631	SEKKILUNASTUKSET (USKI)	TK	6310000001	6310999999
632	SEKKILUNASTUKSET (USKI)	TK	6310000001	6310999999
633	PANKKITAKAUKSET	TL	6330000001	6330999999
634	OKOBANKEN	TM	6340000001	6340999999
635	OKOBANKEN	TM	6340000001	6340999999
636	REMBURSSIT JA PERITTÄVÄT	TN	6360000001	6360999999
637	REMBURSSIT JA PERITTÄVÄT	TN	6360000001	6360999999
638	DPS PÄIVITTÄISET	KU	6380000001	6380999999
639	DPS TASEEN ULKOPUOL.	KV	6390000001	6390999999
640	LÄHTEVÄT MAKSUMÄÄRÄYKSET	TO	6400000001	6400999999
641	LÄHTEVÄT MAKSUMÄÄRÄYKSET	TO	6400000001	6400999999
642	LÄHTEVÄT MAKSUMÄÄRÄYKSET	TO	6400000001	6400999999
643	LÄHTEVÄT MAKSUMÄÄRÄYKSET	TO	6400000001	6400999999
644	LÄHTEVÄT MAKSUMÄÄRÄYKSET	TO	6400000001	6400999999
645	LÄHTEVÄT MAKSUMÄÄRÄYKSET	TO	6400000001	6400999999
646	LÄHTEVÄT MAKSUMÄÄRÄYKSET	TO	6400000001	6400999999
647	TULEVAT MAKSUMÄÄRÄYKSET	TP	6530000001	6530999999
648	TULEVAT MAKSUMÄÄRÄYKSET	TP	6530000001	6530999999
649	LÄHTEVÄT MAKSUMÄÄRÄYKSET	TO	6400000001	6400999999
653	TULEVAT MAKSUMÄÄRÄYKSET	TP	6530000001	6530999999
654	TULEVAT MAKSUMÄÄRÄYKSET	TP	6530000001	6530999999
657	ULKOMAISET SEKKILUNASTUKSET	TU	6570000001	6570999999
658	ULKOMAISET SEKKILUNASTUKSET	TU	6570000001	6570999999
659	ULKOMAISET SEKKILUNASTUKSET	TU	6570000001	6570999999
660	MATKASHEKIT	TQ	6600000001	6600999999
663	Ultra/ Henki Aquarius VIRO	KF	6630000001	6630999999
665	BANKGIRO	TV	6650000001	6650999999
666	RPM (Rahanpesun estämisen keskeytyskirjaukset)	KX	6660000001	6660999999
667	RPM/EUR	RM	6670000001	6670999999
670	VALUUTTAPÄÄKASSA	TR	6710000001	6710999999

Sovellus- tosite ')	Nimi	Tosite- laji	Numerosarja	
			alku	loppu
671	SETELIKAUPAT	TR	6710000001	6710999999
672	VALUUTTAPÄÄKASSA	TR	6710000001	6710999999
673	VALUUTTAPÄÄKASSA	TR	6710000001	6710999999
674	BOND/REPO PÄIVITTÄISET	TS	6740000001	6740999999
675	BOND ARVOSTUKSET	XV	6750000001	6750999999
691	TOSITEMUUNTO (TOSMU)	TT	6910000001	6910999999
692	TOSITEMUUNTO (TOSMU)	TT	6910000001	6910999999
693	TOSITEMUUNTO (TOSMU)	TT	6910000001	6910999999
694	TOSITEMUUNTO (TOSMU)	TT	6910000001	6910999999
695	TOSITEMUUNTO (TOSMU)	TT	6910000001	6910999999
696	TOSITEMUUNTO (TOSMU)	TT	6910000001	6910999999
697	TOSITEMUUNTO (TOSMU)	TT	6910000001	6910999999
698	TOSITEMUUNTO (TOSMU)	TT	6910000001	6910999999
699	TOSITEMUUNTO (TOSMU)	TT	6910000001	6910999999
	TYÖASEMATOSITTEET	TY	9000000001	9099999999
9900016	USKI ULKOM SHEKKIEN LUNASTUS	BQ	9701600001	9701699999
990005	LÄHTEVÄ CLEARING (AAMU)	VB	9900500001	9900599999
990007	Prepaid rsk-tapahtumat	KJ	9900070001	9900079999
9900001	OTTOLAINAUS	BA	9900100001	9900199999 OT003/OTORP002
990001	OTTOLAINAUS	BA	9900100001	9900199999
9900002	ANTOLAINAUS	BD	9900200001	9900299999 AMR972
9900030	OVY:N LUOTTOVAKUUTUKSET	EJ	9900300001	9900309999
9900031	OVY:N KORVAUS&VARAUS	GE	9900310001	9900319999
9900032	ABASEC/OPSTOCK	GL	9900320001	9900329999
9900004	PANKKITAKAUS	BF	9900400001	9900499999 ATRR009
990004	MTL TAPAHTUMAT / MAKSULIIKE	VA	9900400001	9900499999
9900005	LÄHETETYT ATK-VÄLITYKSET	BG	9900500001	9900599999 MGKR2005, MGKR2006
9900006	SAAPUNEET ATK-VÄLITYKSET	BH	9900600001	9900699999 MGKR2001
9900007	SELVITETTÄVÄT ATK-VÄLITYKSET	BI	9900700001	9900799999 MGKR2002
9900008	PÄÄKIRJATAHAHTUMAT	BJ	9900800001	9900899999 MGKR2004
9900009	SAAPUNEET PIKASIIROT	BK	9900900001	9900999999 MGR5150
990009	SAAPUVA CLEARING 31.12.1997 ALKAEN (AAMU)	VE	9900900001	9900999999
990010	POPS BRUTTOCLEARING 16.12.1997 ALKAEN	VF	9901000001	9901099999
9900005	LÄHETETYT ATK-VÄLITYKSET / OKO	EK	9901100001	9901199999
990012	AGIOT /VALUUTTAKASSA	VG	9901200001	9901299999
9900013	ERIKOISLAINAT	CG	9901300001	9901399999
990013	ERIKOISLAINAT	CG	9901300001	9901399999
9900014	VALUUTTAKIRJANPITO	EE	9901400001	9901499999 MV29K
990014	VALUUTTAKASSA 24.2.1997 ALKAEN	EE	9901400001	9901499999 OTALPKT
9900015	ANTOLAINAUS /ALPER	BP	9901500001	9901599999
990015	AUTOMAATTIKIRJAUS / ALPER 18.11.94 ALKAEN	BP	9901500001	9901599999
9900016	USKI ULKOM SHEKKIEN LUNASTUS	BQ	9901600001	9901699999 op.t, 7880: USLR610
990016	CLEARING 30.10.98 (YÖ)	VH	9901600001	9901699999
990017	CLEARING 30.10.98 (YÖ)	VI	9901700001	9901799999
9900018	MATKAVALUUTTA	BL	9901800001	9901899999 MAVRMTIK
	MATKAV. (MAVA) VIERAAT SEKIT JA			
990018	MATKASEKIT	BL	9901800001	9901899999
9900019	MATKAVALUUTTA/AGIO	BM	9901900001	9901999999 MAVRATIK
990019	AGIOT (MAVA)	BM	9901900001	9901999999
990020	OPICS (PÄIVITTÄINEN) (OC)	VJ	9902000001	9902099999
990022	OPICS (PÄIVITTÄINEN) (OC)	VJ	9902000001	9902099999
990023	OPICS (PÄIVITTÄINEN) (OC)	VJ	9902000001	9902099999
990024	OPICS (PÄIVITTÄINEN) (OC)	VJ	9902000001	9902099999
990025	OPICS (PÄIVITTÄINEN) (OC)	VJ	9902000001	9902099999
990122	OPICS (PÄIVITTÄINEN) (OC)	VJ	9902000001	9902099999
990123	OPICS (PÄIVITTÄINEN) (OC)	VJ	9902000001	9902099999
990124	OPICS (PÄIVITTÄINEN) (OC)	VJ	9902000001	9902099999
9900021	OP:N TILIT OKOSSA	BS	9902100001	9902199999 PR002
990021	OPICS (KK-VAIHDE PYSYVÄT KIRJAUKSET)	VK / VL	9902100001	9902199999
9900006	SAAPUNEET ATK-VÄLITYKSET / OKO	EL	9902200001	9902299999
9900008	PÄÄKIRJATAHAHTUMAT / OKO	EM	9902300001	9902399999
	PERINTÄ- JA KORVAUSJÄRJESTELMÄ (PKJ)			
9900241	OVY	EQ	9902410001	9902419999
9900242	PANKKIKOHTAISET VAKUUTUKSET (PKV) OVY	ER	9902420001	9902429999
9900243	PANKKIKOHTAISET VAKUUTUKSET (PKV) OVR	ES	9902430001	9902439999
9900025	RAHAHUOLTO	EG	9902500001	9902599999
9900026	LUNASTETUT OKON SEKIT	BV	9902600001	9902699999 MGKR2003
990026	LUNASTETUT OKON SEKIT	BV	9902600001	9902699999
	WINRESK	EO	9902700001	9902799999
990028	KAPULA PÄIVITT./OKO	GS	9902800001	9902899999
990029	KAPULA ARVOSTUS/OKO	GT	9902900001	9902999999
990030	ASLA/SIIRTYVÄT/OHMO	GD	9903000001	9903099999
990031	ASLA	VM	9903100001	9903199999
990032	ASLA / SIIRTYVÄT	VN / VO	9903200001	9903299999

Sovellus- tosite ')	Nimi	Tosite- laji	Numerosarja	
			alku	loppu
990033	ASLA/OHMO	GC	9903300001	9903399999
990034	UTU/PALKKIOT	IF	9903400001	9903499999
9900035	POPS/LUNASTAMATTOMAT SEKIT YLI 10V	IG	9903500001	9903599999
9900036	PKJ JÄLKIPER. SUORIT	IH	9903600001	9903699999
990036	ELE PÄIVITTÄISET VIENNIIT	JA	9903700001	9903799999
990037	ELE TAUP VIENNIIT	JB	9903800001	9903899999
990038	ELE PERUUTETTAVAT TILINPÄÄTÖSVIENNIIT	JC	9903900001	9903999999
990041	KIRJAUSYHTEENVETO/RAHAHUOLTO	VP	9904100001	9904199999
9900042	PLATINAJÄRJESTELMÄ	BW	9904200001	9904299999 BJER122
990042	KIRJAUSYHTEENVETO/RAHAHUOLTO (UUSI)	VQ	9904200001	9904299999
9900043	CLARITY, sisäinen ICT työ (ei peruutettava)	RD	9904300001	9904399999
990044	DEVON, 30.6.99	VR	9904400001	9904499999
990045	DEVON, 30.6.99	VS	9904500001	9904599999
990046	DEVON, 30.6.99	VT	9904600001	9904699999
990047	DEVON, 30.6.99	VU	9904700001	9904799999
9900050	PALKKAT	BY	9905000001	9905099999 (***)
9900052	LOMAPALKKAVELAT	GV	9905200001	9905299999 (***)
990054	Banksyst kk/tp-päätös	JE	9905900001	9905999999
990055	Banksyst taseen ulkopuoliset (jos tarvitaan)	JI	9905500001	9905599999
990056	TRADING TERMIINIEN ARVOSTUSTULOS (EI PERUUTETTAVA)	VX	9905600001	9905699999
990057	RJ PÄIVITTÄISET	JF	9905700001	9905799999
990058	RJ SIIRTYVÄT	JG	9905800001	9905899999
9900060	VALUUTTATILIT	BZ	9906000001	9906099999
990060	VALUUTTAOTTOLAINAUS	BZ	9906000001	9906099999
9900061	VALUUTTATILIT / AGIOT	CA	9906100001	9906199999 DARRAGI/OVARP002
990061	VALUUTTAOTTOLAINAUS /AGIOT	CA	9906100001	9906199999
9900062	VALUUTTATILIT/SIIRTYVÄ KORKO	CB,CC	9906200001	9906299999 DARRASK/OVARP002
990062	VALUUTTAOTTOLAINAUS/SIIRTYVÄT ERÄT	CB / CC	9906200001	9906299999
9900063	LÄHTEVÄT ULKOMAAN MAKSUT	CD	9906300001	9906399999 LUMR124
990065	BLV TILINP. PYSYVÄ	JN	9906500001	9906599999
990066	BLV TP PERUUTETTAVA	JO	9906600001	9906699999
990068	BLT TILINP. PYSYVÄ	JQ	9906800001	9906899999
990069	BLT TP PERUUTETTAVA	JR	9906900001	9906999999
9900070	SÄILYTYSPALKKIOT	CE	9907000001	9907099999
	SÄILYTYSPALKKIOLAKUTUS 2.11.94 ALKAEN			
990070	(KESÄ.- JA JOULUK)	CE	9907000001	9907099999
9900071	ARVOPAPREIDEN MYYNTIPALKKIOT	CF	9907100001	9907199999
	JVK.MERKINTÄ/ARVOPAPEREIDEN			
990071	VÄL.PALKKIOT	CF	9907100001	9907199999
990072	BOND/JVK/EI KÄYTÖSSÄ	VZ	9907200001	9907299999
990073	BOND/S. KOROT. PÄIV./EI KÄYTÖSSÄ	UC	9907300001	9907399999
990074	BOND/ARV. KK. L./EI KÄYTÖSSÄ	UD	9907400001	9907499999
990075	BOND/HINTAERO PÄIV./EI KÄYTÖSSÄ	UF	9907500001	9907599999
990076	Prepaid maksutapahtumat	KK	9907600001	9907699999
990077	REPO NORMAALIKIRJAUKSET/EI KÄYTÖSSÄ	YA	9907700001	9907799999
9900078	MAKSULIIKETILIN KATESIIRTO	EC	9907800001	9907899999 OKO/PR93
990078	KATESIIRTO OTTO/OPTO	YB	9907800001	9907899999
990079	BOND/ARVOPÄIVÄKIRJAUKSET	YC	9907900001	9907999999
9900080	SIIJITUSRESKONTRA/OVC	GJ	9908000001	9908099999
9900081	KORJAUSTOSITELAJI	CH	9908100001	9908199999
9900082	HALTIA VUOKRASAAMISET	EH	9908200001	9908299999
9520005	YIT-VUOKRAT	EH	9908200001	9908299999
677	KORVA/PÄIVITTÄISET	CJ	9908300001	9908399999
678	KORVA/HINTAEROT	CJ	9908300001	9908399999
9900083	KORVA-TAPAHTUMAT	CJ	9908300001	9908399999
9900083	KORVA PÄIVITTÄISET	CJ	9908300001	9908399999
9900042	PLATINAJÄRJESTELMÄ	BW	9908400001	9908499999
9900085	KIINTEISTÖRESKONTRA / UUSI	CI	9908500001	9908599999
9900086	OKO:N LAINAT	CM	9908600001	9908699999
990086	OKO:N LAINAT OP:LLE	CM	9908600001	9908699999
990087	REPO ARVOPÄIVÄKIRJAUKSET/EI KÄYTÖSSÄ	YK	9908700001	9908799999
9900088	HALTIA VASTIKERESKONTRA	EF	9908800001	9908899999
9900089	HALTIA VASTEKESUORITUKSET	EI	9908900001	9908999999
9900091	MAKSULIIKE /ASLA	CN	9909100001	9909199999 ALARKP01 JA 13
9900092	ASLA/OHMO	GA	9909200001	9909299999
9900095	VILU/KOTIPANKKI	GG	9909500001	9909599999
990995	OKO:N KIRJAUSYHTEENVETO / OPTO	YN	9909950001	9909959999
9901001	OTTOLAINAUS/SIIR.KOR.PERUUTUS	BC	9910010001	9910019999 OT003/ OTORP003
991001	OTTOLAINAUS / SIIRTYVÄT ERÄT	YO / YP	9910010001	9910019999
9901002	ETUKÄTEEN MAKS.KOROT/TILINP.	BE,ED	9910020001	9910029999 AMR827
991003	LOAN IQ/OKO	GN	9910030001	9910039999
	ANTO AGIO KIRJAUKSET JA			
991004	PENNINPYÖRISTYKSET	YQ	9910040001	9910049999
991005	YPA LAINAT	YR	9910050001	9910059999
991006	YPA LAINAT SIIRTYVÄT (eurot)	YS / YT	9910060001	9910069999
991048	YPA LAINAT SIIRTYVÄT (valuutat)	YS / YT	9910060001	9910069999
991007	KESKUSPANKKIPALVELUOSASTON LAINAT (RO)	YU	9910070001	9910079999
991008	RO SIIRTYVÄT	YV / YW	9910080001	9910089999
991009	PERINTÄANTOLAINAUS (PA)	YX	9910090001	9910099999

Sovellus- tosite ')	Nimi	Tosite- laji	Numerosarja	
			alku	loppu
991010	PA SIIRTYVÄT	YY / YZ	9910100001	9910109999
9901011	OTTOLAINAUS /SIIRTYVÄ KORKO	BB	9910110001	9910119999 OT003
99101012	YA-JS S. KORK. PER.	UK	9910120001	9910129999
990101013	ALS:N HOITOPALKKIOT	BN,BO	9910130001	9910139999 AMR830
99101013	RO-JS S. KORK. PER.	UG	9910130001	9910139999
99101014	PA-JS S. KORK. PER.	UH	9910140001	9910149999
99101015	RO/AGIOKIRJAUKSET	UI	9910150001	9910159999
99101016	PA/AGIOKIRJAUKSET	UJ	9910160001	9910169999
9910002	ALS-JOLLA CAP PÄIVITTÄISET	JJ	9910200001	9910209999
9901021	OPTO / SIIRTYVÄ KORKO	BT,BU	9910210001	9910219999 PR402
991024	YA VIRO AGIOT	RP	9910240001	9910249999
991025	YA VIRO PÄIVITTÄISET	RJ	9910250001	9910259999
991026	YA VIRO SIIRTYVÄT	RO	9910260001	9910269999
991027	YA VIRO AA-PERUUTUKSET	RU	9910270001	9910279999
9901003	ANTOLAINAUS /Okopankki	EY,EZ	9910300001	9910399999
991034	YA LATVIA AGIOT	RR	9910340001	9910349999
991035	YA LATVIA PÄIVITTÄISET	RK	9910350001	9910359999
991036	YA LATVIA SIIRTYVÄT	RQ	9910360001	9910369999
991037	YA LATVIA AA-PERUUTUKSET	RX	9910370001	9910379999
9901042	PLATINAJÄRJESTELMÄ/SIIRTYVÄ	BX,BR	9910420001	9910429999 BJER221
991044	YA LIETTUA AGIOT	RT	9910440001	9910449999
991045	YA LIETTUA PÄIVITTÄISET	RL	9910450001	9910459999
991046	YA LIETTUA SIIRTYVÄT	RS	9910460001	9910469999
991047	YA LIETTUA AA-PERUUTUKSET	RY	9910470001	9910479999
9901050	ALS/PREEMIOIT JA ARV.	GH	9910500001	9910509999
9901055	ALS/JOHD.AR.V.PER.	GI	9910550001	9910559999
9901083	KORVA-TAPAHTUMAT/SIIRT. KORKO	CK,CL	9910830001	9910839999
9901083	KORVA OSAKKEET /SIIRTYVÄT	CK,CL	9910830001	9910839999
990083	KORVA RM/ARVOSTUKSET	CK	9910830001	9910839999
991083	KORVA RM/ARVOST.PER.	CL	9910830001	9910839999
9901086	OKO:N LAINOJEN SIIRTYVÄT	CV	9910860001	9910869999
991086	OKO:N LAINAT OP:LLE / SIIRTYVÄT	CV / CY	9910860001	9910869999
9901091	MAKSULIIKE /ASLA /SIIRTYVÄ KORKO	CO,CP	9910910001	9910919999 ALARKP06 JA 07
9901092	SSP:N KAUPPAHINNAN JAKSOTUS	CQ,CZ	9910920001	9910929999
9901093	ASLA/OHMO/SIIRTYVÄT	GB	9910930001	9910939999
991111	OKOPANKIN TASESIIRROT / OL	XA	9911110001	9911119999
991112	OKOPANKIN TASESIIRROT /ALS	XB	9911120001	9911129999
991113	OKOPANKIN TASESIIRROT / VALUUTTAKASSA	XC	9911130001	9911139999
991114	OKOPANKIN TASESIIRROT / DA	XD	9911140001	9911149999 ACR3B1/ACR3B2
9910201	ATK-LASKUTUS OPK /JP	CS	9912010001	9912019999
990176	PREPAID TILITYKSET	KT	9917600001	9917699999
991995	OPTON KONEKIELISET SIIRT.KOROT	XE / XF	9919950001	9919959999
992001	TERMIINI / H TAI TR	XG	9920010001	9920019999
9920002	ALS-JOLLA CAP TILINPÄÄTÖS	JK	9920020001	9920029999
992005	FRA PÄÄOMAT	XH	9920050001	9920059999
990201	ATK-LASKUTUS / OKO	YL	9920100001	9920199999
9900202	SRJ-PALKKIONPALAUTUSJAKSOTUS/OP- RAHASTO	IA	9920200001	9920299999
	SRJ-			
9900203	PALKKIONPALAUTUSJAKSOTUS/SAAJAYHTIÖT	IB	9920300001	9920399999
9900205	OMISTAJAJÄSENREKISTERI	CT	9920500001	9920599999 JRER110
990207	TALLETUSSIIRROT	YM	9920700001	9920799999
679	PÄÄOMAKONVERSIOT	Z4	9920830001	9920839999
9902083	PÄÄOMAKONVERSIOT	Z4	9920830001	9920839999
992100	PANKKITAKAUKSET	XI	9921000001	9921009999 PTKR3301
992101	PANKKITAKAUKSET / AGIOT	XJ	9921010001	9921019999
992102	HENKIVAKUUTUS	HV	9921020001	9921029999
683	ARVOSTUSKONVERSIO/PURKU	Z5	9921830001	9921839999
9902183	ARVOSTUSKONVERSIO/PURKU	Z5	9921830001	9921839999
684	ARVOSTUSKONVERSIO/UUDET	Z6	9922830001	9922839999
9902283	ARVOSTUSKONVERSIO/UUDET	Z6	9922830001	9922839999
992400	CPICS (TASEEN ULKOPUOLISET)	XL	9924000001	9924009999
9903001	SALDONSIIRO	Z1	9930010001	9930019999
9903001	SALDONSIIRRROT	Z1	9930010001	9930019999
993002	TERMIINIT PISTE-EROT SIIRT.	XM / XN	9930020001	9930029999
9903003	EURO	Z3	9930030001	9930039999
9903003	EURO	Z3	9930030001	9930039999
9930002	ALS-JOLLA CAP TASEEN ULKOPUOLISET	JL	9930200001	9930209999
993009	TERMIINIT PISTE-EROT	XO / XP	9930090001	9930099999
994005	TERMIINIT / AGIOT	XQ	9940050001	9940059999
994006	TERMIINIT / AGIOT PALAUTUS	XR	9940060001	9940069999
9940007	LJR OPA-SIIRROT	MX	9940700001	9940799999
9940008	LJR ERIKOISLAINAT	MD	9940080001	9940089999
994010	FRA ARVOSTUKSET	XS / XT	9940100001	9940109999
9940104	LJR EFEKT.KORON HINTAERO	ME	9941040001	9941049999
9940105	LJR EFEKT.KORON HINTAERO PERUUTUS	MF	9941050001	9941059999
9940106	LJR ETUKÄTEEN MAKS.KOROT TP	MG	9941060001	9941069999
9940107	LJR ETUKÄTEEN MAKS.KOROT TP PERUUTUS	MH	9941070001	9941079999
9940108	LJR ERIK.LAINOJEN SIIRT. HOITOPALKKIOT	MI	9941080001	9941089999
9940109	LJR ERIK.LAINOJEN SIIRT. HOITOPALKKIOT PERUUTUS	MJ	9941090001	9941099999

Sovellus- tosite ')	Nimi	Tosite- laji	Numerosarja	
			alku	loppu
9940110	LJR-JOLLA CAP PÄIVITTÄISET	MM	9941100001	9941109999
9940111	LJR-JOLLA CAP KK-VAIHDE PERUUTUS	ei vielä varattu		
9940112	LJR-JOLLA CAP ARVOSTUKSET	MN	9941120001	9941129999
9940113	LJR-JOLLA CAP ARVOSTUKSET PERUUTUS	ei vielä varattu		
9940114	LJR-JOLLA CAP TASEEN ULKOPUOLISET	MO	9941140001	9941149999
9940115	LJR-JOLLA CAP TASEEN ULKOPUOLISET PERUUTUS	ei vielä varattu		
9940116	LJR-KALA PREEMIOI JA ARVOSTUKSET	MP	9941160001	9941169999
9940117	LJR-KALA ARVOSTUSTEN PERUUTUS	MR	9941170001	9941179999
9940120	LJR ARVONALENTUMISET	MU	9941200001	9941209999
9940121	LJR ARVONALENTUMISET PERUUTUS	MV	9941210001	9941219999
995	AGIOT/ULKOMAANRESKONTRAT	XU	9950010001	9950019999
9950002	JORE TILINPÄÄTÖS	KD	9950020001	9950029999
9960002	JORE TASEEN ULKOP.	KE	9960020001	9960029999
9970002	CHF-TP-VIENNIT	KL	9970020001	9970029999
9970003	CHF-TAUP-VIENNIT	KM	9970030001	9970039999
	ULKOM.SIIRTYVIEN KORKOJEN			
998	AUTOMAATTIKIRJAUS	XX	9980000001	9980999999
999	VALUUTTALUOTTO	XY	9990000001	9990999999
	PERUUTUS / KUMPPANIKOODIT	PK	9999970001	9999979999
	E-FLOW PERUUTUS	EP	9999980001	9999989999
	YLEINEN PERUUTUSTOSITE	PE	9999990001	9999999999

SAPin tositemäärittäjäkirja, kuukausipääkirja ja SAPin Ostovelka- ja myyntisaamistilien pääkirja

*) on arkistoitu LEA -arkistointijärjestelmään.

Tositteet on joko laadittu konekielisenä tai tulostettu paperille ja ne säilytetään kansiossa tai arkistoituna

** REA-arkistointijärjestelmään

***) Raportit arkistoitu marraskuusta 2006 lähtien Aditron eArkistossa

Rinnakkaisissa sovellustositenumeroissa lyhyemmät sovellustositenumerot ovat peräisin Intime-kirjanpitojärjestelmästä, pidemmät FMS-kirjanpitojärjestelmästä.

Jatkossa yksi sovellustositenumero kaikkien yritysten käyttöön (SAP kaikilla käytössä).


1. Tilinpäätöksen ja toimintakertomuksen allekirjoitus

Mynämäellä

tammikuun 31 .päivänä 2018


 Jari Viitasalo



 Jukka Laiho


 Pauliina Kallio


 Tiina Katila


 Kari Mäkelä


 Terho Tasanen


 Kimmo Ranta

2. Lausunto tilinpäätöksestä ja toimintakertomuksesta


Hallintoneuvosto on tänään pidetyssä kokouksessa perehtynyt pankin tilinpäätökseen ja toimintakertomukseen. Vuoden 2018 edustajiston kokoukselle hallintoneuvosto toteaa lausuntonaan, että pankkia on hoidettu lain ja säännösten mukaisesti ja että hallintoneuvostolla ei ole Mynämäen-Nousiaisten Osuuspankin tilinpäätöksiä eikä toimintakertomuksen johdosta huomautettavaa. Hallintoneuvosto yhtyy hallituksen esitykseen ylijäämää koskeviksi toimenpiteiksi.

Nousiaisissa

helmikuun 7

.päivänä 2018


 Hallintoneuvoston puheenjohtaja


 Hallintoneuvoston sihteeri

3. Tilintarkastajien merkintä suoritetusta tilintarkastuksesta

Suoritetusta tarkastuksesta on annettu erillinen tilintarkastuskertomus.

Turussa helmikuun 8 .päivänä 2018

PricewaterhouseCoopers Oy
 Tilintarkastusyhteisö


 Jari Viljanen
 KHT

Tilintarkastuskertomus

Mynämäen-Nousiaisten Osuuspankin edustajiston kokoukselle

Tilinpäätöksen tilintarkastus

Lausunto

Lausuntonamme esitämme, että tilinpäätös antaa oikean ja riittävän kuvan toiminnan tuloksesta ja taloudellisesta asemasta Suomessa voimassa olevien tilinpäätöksen laatimista koskevien säännösten mukaisesti ja täyttää lakisääteiset vaatimukset.

Lausuntomme on ristiriidaton tarkastusvaliokunnalle annetun lisäraportin kanssa.

Tilintarkastuksen kohde

Olemme tilintarkastaneet Mynämäen-Nousiaisten Osuuspankin (y-tunnus 0135817-8) tilinpäätöksen tilikaudelta 1.1.–31.12.2017. Tilinpäätös sisältää taseen, tuloslaskelman, rahoituslaskelman ja liitetiedot.

Lausunnon perustelut

Olemme suorittaneet tilintarkastuksen Suomessa noudatettavan hyvän tilintarkastustavan mukaisesti. Hyvän tilintarkastustavan mukaisia velvollisuuksiimme kuvataan tarkemmin kohdassa Tilintarkastajan velvollisuudet tilinpäätöksen tilintarkastuksessa.

Käsityksemme mukaan olemme hankkineet lausuntomme perustaksi tarpeellisen määrän tarkoitukseen soveltuvaa tilintarkastusevidenssiä.

Riippumattomuus

Olemme riippumattomia pankin niiden Suomessa noudatettavien eettisten vaatimusten mukaisesti, jotka koskevat suorittamaamme tilintarkastusta ja olemme täyttäneet muut näiden vaatimusten mukaiset eettiset velvollisuutemme.

Pankille suorittamamme muut kuin tilintarkastuspalvelut ovat parhaan tietomme ja käsityksemme mukaisesti olleet Suomessa noudatettavien, näitä palveluja koskevien säännösten mukaisia, emmekä ole suorittaneet EU-asetuksen 537/2014 5 artiklan 1 kohdassa tarkoitettuja kiellettyjä palveluja. Suorittamamme muut kuin tilintarkastuspalvelut on esitetty tilinpäätöksen liitetiedoissa sivulla 39.

Merkittävimmät arvioidut olennaisen virheellisyyden riskit

Otamme kaikissa tilintarkastuksissamme huomioon riskin siitä, että johto sivuuttaa kontroleja. Tähän sisältyy arviointi siitä, onko viitteitä sellaisesta johdon tarkoitushakuisesta suhtautumisesta, josta aiheutuu väärinkäytöksestä johtuvan olennaisen virheellisyyden riski.

Pankin tilinpäätöksen osalta ei ole EU-asetuksen 537/2014 10 artiklan 2 kohdan c alakohdassa tarkoitettuja merkittäviä olennaisen virheellisyyden riskejä.

Tilinpäätöstä koskevat hallituksen ja toimitusjohtajan velvollisuudet

Hallitus ja toimitusjohtaja vastaavat tilinpäätöksen laatimisesta siten, että se antaa oikean ja riittävän kuvan Suomessa voimassa olevien tilinpäätöksen laatimista koskevien säännösten mukaisesti ja täyttää lakisääteiset vaatimukset. Hallitus ja toimitusjohtaja vastaavat myös sellaisesta sisäisestä valvonnasta, jonka ne katsovat tarpeelliseksi voidakseen laatia tilinpäätöksen, jossa ei ole väärinkäytöksestä tai virheestä johtuvaa olennaista virheellisyttä.

Hallitus ja toimitusjohtaja ovat tilinpäätöstä laatiessaan velvollisia arvioimaan pankin kykyä jatkaa toimintaansa ja soveltuviissa tapauksissa esittämään seikat, jotka liittyvät toiminnan jatkuvuuteen ja siihen, että tilinpäätös on laadittu toiminnan jatkuvuuteen perustuen. Tilinpäätös laaditaan toiminnan jatkuvuuteen perustuen, paitsi jos pankki aiotaan purkaa tai toiminta lakkauttaa tai ei ole muuta realistista vaihtoehtoa kuin tehdä niin.

Tilintarkastajan velvollisuudet tilinpäätöksen tilintarkastuksessa

Tavoitteenamme on hankkia kohtuullinen varmuus siitä, onko tilinpäätöksessä kokonaisuutena väärinkäytöksestä tai virheestä johtuvaa olennaista virheellisyttä, sekä antaa tilintarkastuskertomus, joka sisältää lausuntomme. Kohtuullinen varmuus on korkea varmuustaso, mutta se ei ole tae siitä, että olennainen virheellisyys aina havaitaan hyvän tilintarkastustavan mukaisesti suoritettavassa tilintarkastuksessa. Virheellisyksiä voi aiheutua väärinkäytöksestä tai virheestä, ja niiden katsotaan olevan olennaisia, jos niiden yksin tai yhdessä voitaisiin kohtuudella odottaa vaikuttavan taloudellisiin päätöksiin, joita käyttäjät tekevät tilinpäätöksen perusteella.

Hyvän tilintarkastustavan mukaiseen tilintarkastukseen kuuluu, että käytämme ammatillista harkintaa ja säilytämme ammatillisen skeptisyyden koko tilintarkastuksen ajan. Lisäksi:

- tunnistamme ja arvioimme väärinkäytöksestä tai virheestä johtuvat tilinpäätöksen olennaisen virheellisuuden riskit, suunnitteleme ja suoritamme näihin riskeihin vastaavia tilintarkastustoimenpiteitä ja hankimme lausuntomme perustaksi tarpeellisen määrän tarkoitukseen soveltuvaa tilintarkastusevidenssiä. Riski siitä, että väärinkäytöksestä johtuva olennainen virheellisyys jää havaitsematta, on suurempi kuin riski siitä, että virheestä johtuva olennainen virheellisyys jää havaitsematta, sillä väärinkäytökseen voi liittyä yhteistoimintaa, väärentämistä, tietojen tahallista esittämättä jättämistä tai virheellisten tietojen esittämistä taikka sisäisen valvonnan sivuuttamista.
- muodostamme käsityksen tilintarkastuksen kannalta relevantista sisäisestä valvonnasta pystyäksemme suunnittelemaan olosuhteisiin nähden asianmukaiset tilintarkastustoimenpiteet mutta emme siinä tarkoituksessa, että pystyisimme antamaan lausunnon pankin sisäisen valvonnan tehokkuudesta.
- arvioimme sovellettujen tilinpäätöksen laatimisperiaatteiden asianmukaisuutta sekä johdon tekemien kirjainpidollisten arvioiden ja niistä esitettävien tietojen kohtuullisuutta.
- teemme johtopäätöksen siitä, onko hallituksen ja toimitusjohtajan ollut asianmukaista laatia tilinpäätös perustuen oletukseen toiminnan jatkuvuudesta, ja teemme hankkimamme tilintarkastusevidenssin perusteella johtopäätöksen siitä, esiintyykö sellaista tapahtumiin tai olosuhteisiin liittyvää olennaista epävarmuutta, joka voi antaa merkittävää aihetta epäillä pankin kykyä jatkaa toimintaansa. Jos johtopäätöksemme on, että olennaista epävarmuutta esiintyy, meidän täytyy kiinnittää tilintarkastuskertomuksessamme lukijan huomiota epävarmuutta koskeviin tilinpäätöksessä esitettäviin tietoihin tai, jos epävarmuutta koskevat tiedot eivät ole riittäviä, mukauttaa lausuntomme. Johtopäätöksemme perustuvat tilintarkastuskertomuksen antamispäivään mennessä hankittuun tilintarkastusevidenssiin. Vastaiset tapahtumat tai olosuhteet voivat kuitenkin johtaa siihen, ettei pankki pysty jatkamaan toimintaansa.
- arvioimme tilinpäätöksen, kaikki tilinpäätöksessä esitettävät tiedot mukaan lukien, yleistä esittämistapaa, rakennetta ja sisältöä ja sitä, kuvastaako tilinpäätös sen perustana olevia liiketoimia ja tapahtumia siten, että se antaa oikean ja riittävän kuvan.

Kommunikoimme hallintoelinten kanssa muun muassa tilintarkastuksen suunnittelusta laajuudesta ja ajoituksesta sekä merkittävistä tilintarkastushavainnoista, mukaan lukien mahdolliset sisäisen valvonnan merkittävät puutteellisuudet, jotka tunnistamme tilintarkastuksen aikana.

Lisäksi annamme hallintoelimille vahvistuksen siitä, että olemme noudattaneet riippumattomuutta koskevia relevantteja eettisiä vaatimuksia, ja kommunikoimme niiden kanssa kaikista suhteista ja muista seikoista, joiden voi kohtuudella ajatella vaikuttavan riippumattomuuteemme, ja soveltuviissa tapauksissa niihin liittyvistä varotoimista.

Muut raportointivelvoitteet

Tilintarkastustoimeksiantoa koskevat tiedot

Olemme toimineet pankin tilintarkastajana 1.1.2010 alkaen yhtäjaksoisesti 8 vuotta.

Muu informaatio

Hallitus ja toimitusjohtaja vastaavat muusta informaatiosta. Muu informaatio käsittää toimintakertomuksen.

Tilinpäätöstä koskeva lausuntomme ei kata muuta informaatiota.


Velvollisuutenamme on lukea muu informaatio tilinpäätöksen tilintarkastuksen yhteydessä ja tätä tehdessämme arvioida, onko muu informaatio olennaisesti ristiriidassa tilinpäätöksen tai tilintarkastusta suoritettaessa hankkimamme tietämyksen kanssa tai vaikuttaako se muutoin olevan olennaisesti virheellistä. Velvollisuutenamme on lisäksi arvioida, onko toimintakertomus laadittu sen laatimiseen sovellettavien säännösten mukaisesti.

Lausuntonamme esitämme, että toimintakertomuksen ja tilinpäätöksen tiedot ovat yhdenmukaisia ja että toimintakertomus on laadittu toimintakertomuksen laatimiseen sovellettavien säännösten mukaisesti.

Jos teemme suorittamamme työn perusteella johtopäätöksen, että toimintakertomuksessa on olennainen virheellisyys, meidän on raportoitava tästä seikasta. Meillä ei ole tämän asian suhteen raportoitavaa.

Turussa 8.2.2018

PricewaterhouseCoopers Oy
Tilintarkastusyhteisö



Jari Viljanen
KHT