

OP Ryhmän vakuutusyrittäjäryhmän  
vakavaraisuutta ja taloudellista tilaa koskeva  
kertomus vuodelta 2022

## OP RYHMÄN VAKUUTUSYRITYSRYHMÄN VAKAVARAISUUTTA JA TALOUDELLISTA TILAA KOSKEVA KERTOMUS VUODELTA 2022

### Sisällys

Tiivistelmä.....	2
Sammanfattning.....	5
A. Liiketoiminta ja tulos.....	8
A.1 Vakuutusyhtiön liiketoiminta.....	8
A.2 Vakuutusliiketoiminnan tuloksellisuus.....	8
A.3 Sijoitustoiminnan tuloksellisuus.....	12
A.4 Muiden toimien tuloksellisuus.....	12
A.5 Liiketoimintaa ja tulosta koskevat muut tiedot.....	17
B. Hallintojärjestelmä.....	17
B.1 Vakuutusyhtiön hallintojärjestelmä.....	17
B.2 Sopivuutta ja luotettavuutta koskevat vaatimukset.....	17
B.3 Riskienhallintajärjestelmä, mukaan luettuna riski- ja vakavaraisuusarvio.....	18
B.4 Sisäinen valvontajärjestelmä.....	18
B.5 Sisäisen tarkastuksen toiminto.....	18
B.6 Aktuaaritoiminto.....	19
B.7 Ulkoistaminen.....	19
C. Riskiprofiili.....	19
C.1 Vakuutusriskit.....	19
C.2 Markkinariski.....	19
C.3 Luottoriski.....	20
C.4 Likviditeettiriski.....	20
C.5 Operatiivinen riski.....	20
C.6 Muut riskit.....	21
C.7 Muut tiedot.....	21
D. Arvostaminen vakavaraisuustarkoituksessa.....	21
D.1 Varojen arvostaminen vakavaraisuuslaskennassa.....	21
D.2 Vakuutustekninen vastuuvélka.....	21
D.3 Muut velat.....	22
D.4 Vaihtoehtoiset arvostusmenetelmät.....	22
E. Pääoman hallinta.....	22
E.1 Oma varallisuus.....	22
E.2 Pääomavaatimukset.....	22
E.3 Duraatiopohjaisen osakeriskialaosion käyttö vakavaraisuuspääomavaatimuksen laskemisessa.....	25
E.4 Standardikaavan ja käytetyn sisäisen mallin väliset erot.....	25
E.5 Vähimmäispääomavaatimuksen tai vakavaraisuuspääomavaatimuksen täyttämättä jääminen.....	25
E.6 Pääomahallintaa koskevat muut tiedot.....	25
Liitteet: Vakavaraisuutta ja taloudellista tilaa koskevan kertomuksen taulukot.....	26

## Tiivistelmä

OP Ryhmä julkaisee vuosittain vakavaraisuutta ja taloudellista tilaa koskevan kertomuksen ryhmän vakuutusyhteisöjen liikeytoiminnasta ja niiden tuloksellisuudesta, hallintojärjestelmästä, riskiprofilista, arvostusmenetelmistä ja pääomanhallinnasta. Vakavaraisuutta ja taloudellista tilaa koskeva kertomus on laadittu noudattaen vakuutusyhtiölain 26 luvun 44 pykälää ja komission delegoidun asetuksen (EU 2015/35) 359 artiklaa sekä kyseisen asetuksen liitettä XX vakavaraisuutta ja taloudellista tilaa koskevan kertomuksen muodosta.

OP Ryhmän vakuutusyhtyrühmittymään kuuluvat vakuutusyhteisöt ovat julkaisseet omat vakavaraisuutta ja taloudellista tilaa koskevat kertomuksensa OP Ryhmän verkkosivuilla osoitteessa <https://www.op.fi/web/raportit/vakuutusyhtioiden-raportit>, joka sijaitsee OP Ryhmän verkkosivuilla <https://www.op.fi/> > OP Ryhmä > Medialle > Raportit>Vakuutusyhtiöiden raportit>Vuosi 2022.

OP Ryhmän hallinnoinnista on kuvaus OP Ryhmän verkkosivuilla osoitteessa <https://www.op.fi/op-ryhma/tietoa-ryh-masta/hallinnointi>, joka sijaitsee OP Ryhmän verkkosivuilla <https://www.op.fi/> > OP Ryhmä > Tietoa ryhmästä>Hallinnointi. Vastaavasti keskeiset taloudelliset tiedot löytyvät [OP Ryhmän toimintakertomuksesta ja tilinpäätöksestä 2022](#), Raportti on OP Ryhmän internetsivuilla <https://www.op.fi/> > OP Ryhmä > Medialle > Raportit > OP:n raportit > Vuosi 2022.

OP Ryhmä on suomalainen asiakkaiden omistama finanssiryhmä, joka koostuu OP Osuuskunnasta OP Ryhmän keskusyhteisönä ja OP Osuuskunta -konsernin emoyrityksenä (jäljempänä keskusyhteisö), sen tytäryrityksistä ja itsenäisistä paikallisista osuuspankeista. Keskusyhteisö, sen tytärluottolaitokset ja muut rahoitusalan tytäryritykset sekä keskusyhteisön jäsenosuuspankit muodostavat talletuspankkien yhteenliittymästä annetussa laissa (599/2010, jäljempänä yhteenliittymälaki) tarkoitetun talletuspankkien yhteenliittymän (jäljempänä OP yhteenliittymä). OP Osuuskunta on EU:n vakavaraisuusasetuksen (Asetus (EU) No 575/2013) 10 artiklassa tarkoitettu keskuslaitos ja sen luottolaitostytäryritykset ja osuuspankit (jäljempänä jäsenluottolaitokset) mainitussa artiklassa tarkoitetulla tavalla keskuslaitokseen liittyneitä laitoksia.

Keskusyhteisön jäsenenä voivat olla luottolaitokset, joiden säännöt tai yhtiöjärjestys vastaavat, mitä yhteenliittymälaisissa säädetään, ja joiden säännöt tai yhtiöjärjestyksen keskusyhteisö on hyväksynyt. Jäseneksi ottamisesta päättää keskusyhteisön hallintoneuvosto. Jäsenluottolaitoksella on oikeus erota keskusyhteisön jäsenyydestä. Jäsenluottolaitos voidaan myös erottaa keskusyhteisön jäsenyydestä osuuskuntalain mukaisesti tai jos jäsenluottolaitos on keskusyhteisön säännöissä tarkemmin mainitulla tavalla laiminlyönyt velvollisuutensa yhteenliittymää kohtaan.

Keskusyhteisön jäsenluottolaitoksia ovat:

- keskusyhteisön tytäryritykset, jotka ovat luottolaitoksia (OP Yrityspankki, joka tarjoaa rahoitusta yrityksille ja lisäksi toimii Ryhmän keskuspankkina ja vastaa Ryhmän tukkuvarainhankinnasta, OP Vähittäisasiakkaat Oyj, joka hallinnoi OP Ryhmän myöntämiä luottokortteja, ja OP-Asuntoluottopankki, joka laskee liikkeeseen joukkovelkakirjalainoja, joiden vakuutena on osuuspankkien myöntämiä asuntoluottoja) sekä
- 108 vähittäispankkitoimintaa harjoittavaa osuuspankkia, jotka muodostavat OP Osuuskunnan jäsenistön ja käyttävät ylintä päätäntävaltaa OP Ryhmässä

OP Ryhmään kuuluu keskusyhteisön ja sen jäsenluottolaitosten lisäksi keskusyhteisön tytäryrityksinä sijoituspalveluyritys (OP Varainhoito Oy), rahastoyhtiö (OP-Rahastoyhtiö Oy), henkivakuutusyhtiö (OP-Henkivakuutus Oyj), vahinkovakuutusyhtiö (Pohjola Vakuutus Oyj) ja joitain pienempiä yrityksiä sekä osuuspankkien yhdessä omistamat kiinteistönvälitystä harjoittavat OP Koti -yhtiöt.

OP-yhteenliittymä ja OP Osuuskunnan tytäryritykset, jotka ovat vakuutusyhtiöitä tai rahoituslaitoksia, muodostavat yhdessä direktiivissä 2002/87/EY ja rahoitus- ja vakuutusryhmittymien valvonnasta annetussa laissa (jäljempänä RavaL) tarkoitetun pankkipainotteisen rahoitus- ja vakuutusryhmittymän (RAVA) sekä Solvenssi II mukaisen vakuutusyhtyrühmän. Rahoitus- ja vakuutusryhmittymään sekä vakuutusyhtyrühmään ei konsolidoida OP Koti -yhtiöitä.

## OP Ryhmän vuosi 2022

Tulos ennen veroja oli 1 265 miljoonaa euroa – tuotot kasvoivat 2 prosenttia ja kulut pysyivät edellisen vuoden tasolla

Tulos ennen veroja 1–12/2022	Korkokate 1–12/2022	VakuutusKate 1–12/2022	Kulut yhteensä 1–12/2022	CET1- vakavaraisuus 31.12.2022
1 265 milj. €	+15 %	+20 %	-1 %	17,4 %

- Tulos ennen veroja oli 1 265 miljoonaa euroa (1 127).
- Asiakasliiketoiminnan tuotot kasvoivat yhteensä 10 % 3 512 miljoonaan euroon (3 186). Korkokate kasvoi 15 % 1 618 miljoonaan euroon (1 409) ja vakuutusKate 20 % 889 miljoonaan euroon (743). Nettopalkkiotuotot laskivat 3 % 1 005 miljoonaan euroon (1 034).
- Sijoitustoiminnan nettotuotot laskivat -149 miljoonaan euroon (376). Väliaikainen poikkeusmenettely kasvatti sijoitustoiminnan tuottoja 143 miljoonaa euroa (-118). Väliaikainen poikkeusmenettely mukaan lukien tuotot sijoitustoiminnasta laskivat yhteensä -5 miljoonaan euroon (257).
- Yhteensä tuotot laskivat 5 % 3 426 miljoonaan euroon (3 616). Väliaikainen poikkeusmenettely mukaan lukien tuotot kasvoivat 2 % 3 570 miljoonaan euroon (3 497).
- Kulut laskivat 1 % 1 981 miljoonaan euroon (2 007).
- Tuloslaskelman saamisten arvonalentumiset laskivat 43 miljoonaa euroa 115 miljoonaan euroon (158). Saamisten arvonalentumiset olivat 0,11 % (0,16) luotto- ja takauskannasta.
- OP Ryhmän luottokanta kasvoi 2 % 99 miljardiin euroon (97) ja talletukset 2 % 77 miljardiin euroon (76).
- CET1-vakavaraisuus oli 17,4 % (18,2), joka ylittää sääntelyn edellyttämän minimitason 5,5 prosenttiyksiköllä. OP Ryhmä otti toisella vuosineljänneksellä käyttöön standardimenetelmään perustuvan riskipainotettujen erien lattiataso, joka siirtymähetkellä laski CET1-vakavaraisuutta yhden prosenttiyksikön.
- **OP Ryhmän konsolidoitu Solvenssi II** oma varallisuus oli 14 961 (14 331) miljoonaa euroa, vakavaraisuuspääomavaade 10 840 (9 719) miljoonaa euroa ja solvenssisuhde 138 (147) prosenttia.
- **Vähittäispankin** tulos ennen veroja kasvoi 502 miljoonaan euroon (304). Korkokate kasvoi 25 % 1 194 miljoonaa euroon (959) ja nettopalkkiotuotot kasvoivat 3 % 773 miljoonaan euroon (753). Saamisten arvonalentumiset kasvoivat 12 miljoonaa euroa 96 miljoonaan euroon (84). Luottokanta laski 0,3 % ja talletukset kasvoivat 3 %.
- **Yrittäjäpankin** tulos ennen veroja laski 416 miljoonaan euroon (474). Korkokate kasvoi 10 % 457 miljoonaan euroon (414), nettopalkkiotuotot laskivat 19 % 166 miljoonaan euroon (204) ja sijoitustoiminnan nettotuotot laskivat 21 % 136 miljoonaan euroon (171). Saamisten arvonalentumiset laskivat 56 miljoonaa euroa 18 miljoonaan euroon (74).
- **Vakuutuksen** tulos ennen veroja laski 433 miljoonaan euroon (504). VakuutusKate kasvoi 20 % 901 miljoonaan euroon (754) erityisesti diskonttokoron noston vaikutuksesta. Tuotot sijoitustoiminnasta laskivat 257 miljoonaa euroa -87 miljoonaan euroon (170). Vahinkovakuutuksen operatiivinen yhdistetty kulusuhde oli 90,5 % (85,5).
- **Ryhmätoimintojen** tulos ennen veroja oli -91 miljoonaa euroa (-109).
- Omistaja-asiakkaille kertyneet uudet OP-bonukset olivat 215 miljoonaa euroa (210). OP Ryhmä haluaa käyttää osan parantuneesta kannattavuudestaan omistaja-asiakkaidensa tukemiseen ja korottaa vuodelta 2023 kertyviä OP-bonuksia 30 prosentilla, mikä tarkoittaa arviolta yli 60 miljoonan euron lisäbonusta.
- Omistaja-asiakkaiden Tuotto-osuuksille vuodelta 2022 maksettavan koron arvioidaan olevan yhteensä 144 miljoonaa euroa (96).
- OP Ryhmä jätti 30.9.2022 hakemuksen Euroopan keskuspankille standardimenetelmän käyttämiseksi vakavaraisuuslaskennassa sisäisten mallien (IRBA) ja käytössä olevan standardimenetelmään perustuvan riskipainotettujen erien lattiataso sijaan. Standardimenetelmään siirtymisellä ei arvioida olevan olennaista vaikutusta OP Ryhmän vakavaraisuuteen ja riskiasemaan.

- OP Ryhmä on soveltanut IFRS 17 Vakuutus sopimukset -standardia 1.1.2023 lähtien. IFRS 17 -siirtymän vaikutuksena OP Ryhmän oma pääoma 1.1.2022 laski siirtymäajankohtana 52 miljoonaa euroa. Samalla väliaikaisen poikkeusmenettelyn soveltaminen lakkasi.
- Vuoden 2023 tuloksen ennen veroja arvioidaan muodostuvan suuremmaksi kuin vuoden 2022 tulos.

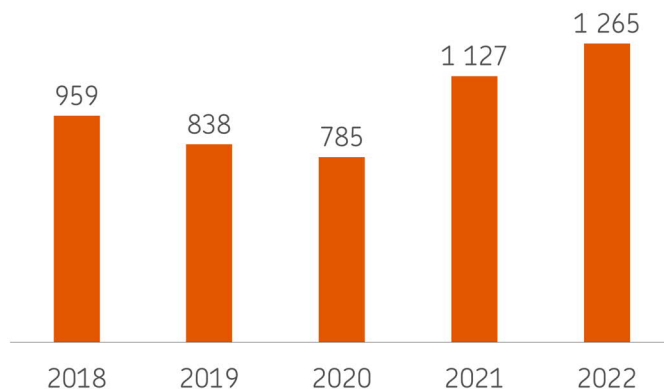
## OP Ryhmän avainlukuja

	1-12/2022	1-12/2021	Muutos, %
Tulos ennen veroja, milj. €	1 265	1 127	12,2
Vähittäispankki	502	304	65,2
Yrityspankki	416	474	-12,2
Vakuutus	433	504	-14,1
Ryhmätoiminnot	-91	-109	-
Omistaja-asiakkaille kertyneet uudet OP-bonukset, milj. €	215	210	2,1
Oman pääoman tuotto (ROE), %	7,2	6,6	0,6*
Oman pääoman tuotto ilman OP-bonuksia, %	8,3	7,8	0,5*
Koko pääoman tuotto (ROA), %	0,59	0,54	0,05*
Koko pääoman tuotto ilman OP-bonuksia, %	0,68	0,64	0,04*
	31.12.2022	31.12.2021	Muutos, %
CET1-vakavaraisuus, %	17,4	18,2	-0,8*
Luottokanta, mrd. €	98,5	96,9	1,6
Talletukset, mrd. €	77,1	75,6	2,0
Järjestämättömät saamiset vastuista, %	2,3	2,4	-0,1*
Saamisten arvonalentumiset luotto- ja takauskannasta, %	0,11	0,16	-0,04*
Omistaja-asiakkaat (1 000)	2 066	2 049	1,0

Tuloksen vertailulukuna on käytetty vuoden 2021 vastaavien jaksoiden lukuja. Tase- ja muiden poikkileikkaustyyppisten erien vertailulukuna on käytetty vuoden 2021 lopun tilannetta, ellei toisin mainita.

\*Suhdeluvun muutos

## Tulos ennen veroja, milj. €



## Sammanfattning

OP Gruppen offentliggör årligen en rapport om solvens och finansiell ställning på grupp nivå över verksamheten hos gruppens försäkringsföretag samt deras resultat, bolagsstyrningssystem, riskprofil, värdering och finansiering. Rapporten om solvens och finansiell ställning har upprättats i enlighet med kapitel 26 paragraf 44 i försäkringsbolagslagen och artikel 359 i kommissionens delegerade förordning (EU 2015/35) samt förordningens bilaga XX om strukturen i lägesrapporten om solvens och finansiell ställning.

Försäkringsföretagen i OP Gruppens försäkringskonglomerat har offentliggjort sina rapporter om solvens och finansiell ställning på OP Gruppens webbplats på adressen <https://www.op.fi/web/raportit/forsakringsbolagens-rapporter>, som nås på internet via sökvägen <https://www.op.fi/> > OP Gruppen > Medier > Rapporter > Försäkringsbolagens rapporter > År 2022.

Bolagsstyrning beskrivs på OP Gruppens webbplats på adressen <https://www.op.fi/op-gruppen/info-om-gruppen/administration>, som nås på internet via sökvägen <https://www.op.fi/> > OP Gruppen > Info om gruppen > Administration. På motsvarande sätt finns den finansiella informationen på [OP Gruppens verksamhetsberättelse och bokslut 2022](#), som nås på internet via sökvägen <https://www.op.fi/> > OP Gruppen > Medier > Rapporter > Rapporter från OP.

OP Gruppen är en finländsk kundägd finansgrupp som består av OP Andelslag, som är OP Gruppens centralinstitut och OP Andelslagskoncernens moderföretag (nedan centralinstitutet), dess dotterföretag och de självständiga lokala andelsbankerna. Centralinstitutet, dess dotterkreditinstitut och övriga finansiella dotterföretag samt centralinstitutets medlemsandelsbanker utgör en sådan sammanslutning av inlåningsbanker (nedan OP-sammanslutningen) som avses i lagen om en sammanslutning av inlåningsbanker (599/2010, nedan sammanslutningslagen). OP Andelslag är ett i EU:s tillsynsförordning (Förordning (EU) Nr 575/2013) artikel 10 avsett centralt organ och dess dotterföretag, som är kreditinstitut, och andelsbankerna (nedan medlemskreditinstitutet) är institut som på det sätt som avses i nämnda artikel har underställts centralinstitutet.

Medlemmar av centralinstitutet kan vara sådana kreditinstitut, vilkas stadgar eller bolagsordningar stämmer överens med sammanslutningslagen och vilkas stadgar eller bolagsordningar är godkända av centralinstitutet. Centralinstitutets förvaltningsråd beslutar om antagning av medlemmar. Ett medlemskreditinstitut har rätt att utträda ur centralinstitutet. Ett medlemskreditinstitut kan också uteslutas ur centralinstitutet i enlighet med lagen om andelslag eller om medlemskreditinstitutet har försummat sina skyldigheter gentemot sammanslutningen på det sätt som beskrivs mer ingående i centralinstitutets stadgar.

Centralinstitutets medlemskreditinstitut är:

- centralinstitutets dotterföretag som är kreditinstitut (OP Företagsbanken, som tillhandahåller finansiering för företag och dessutom fungerar som Gruppens centralbank och svarar för Gruppens marknadsupplåning, OP Detaljkunder Abp, som förvaltar kreditkortet som OP Gruppen utfärdar, och OP-Bostadslånebanken, som emitterar obligationslån med andelsbankernas bostadskrediter som säkerhet) samt
- 108 andelsbanker som bedriver hushållsbanksrörelse och bildar medlemskapet i OP Andelslag och utövar den högsta beslutanderätten i OP Gruppen.

Till OP Gruppen hör utöver centralinstitutet och dess medlemskreditinstitut dessutom som dotterföretag till centralinstitutet ett värdepappersföretag (OP Kapitalförvaltning Ab), ett fondbolag (OP-Fondbolaget Ab), ett livförsäkringsbolag (OP-Livförsäkrings Ab), ett skadeförsäkringsbolag (Pohjola Försäkring Ab) och vissa mindre företag samt OP Hem-företagen som ägs av andelsbankerna och bedriver fastighetsförmedling.

OP-sammanslutningen och OP Andelslags dotterföretag, som är försäkringsbolag eller finansiella institutioner, bildar tillsammans ett bankbetonat finans- och försäkringskonglomerat som avses i direktivet 2002/87/EG och lagen om tillsyn över finans- och försäkringskonglomerat (nedan konglomeratlagen) och OP Gruppens försäkringsgrupp enligt Solvens II. I finans- och försäkringskonglomerat och OP Gruppens försäkringsgrupp konsolideras inte OP Hem-företagen.

## OP Gruppens år 2022

Resultatet före skatt var 1 265 miljoner euro – intäkterna ökade med 2 procent och kostnaderna låg på samma nivå som året innan

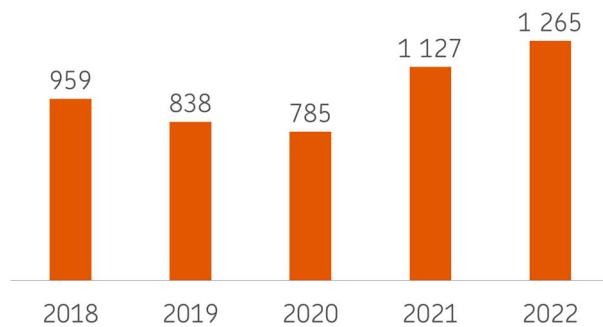
Resultat före skatt 1–12/2022	Räntenetto 1–12/2022	Försäkringsnetto 1–12/2022	Kostnader totalt 1–12/2022	CET1- kapitaltäckning 31.12.2022
1 265 mn €	+15 %	+20 %	-1 %	17,4 %

- Resultatet före skatt var 1 265 miljoner euro (1 127).
- Intäkterna från kundrörelsen ökade med totalt 10 % till 3 512 miljoner euro (3 186). Räntenettet ökade med 15 % till 1 618 miljoner euro (1 409) och försäkringsnettot med 20 % till 889 miljoner euro (743). Provisionsnettot minskade med 3 % till 1 005 miljoner euro (1 034).
- Nettointäkterna från placeringsverksamheten minskade till -149 miljoner euro (376). Det tillfälliga undantaget ökade intäkterna från placeringsverksamheten med 143 miljoner euro (-118). Med beaktande av det tillfälliga undantaget minskade intäkterna från placeringsverksamheten totalt till -5 miljoner euro (257).
- Totalt minskade intäkterna med 5 % till 3 426 miljoner euro (3 616). Med beaktande av det tillfälliga undantaget ökade intäkterna med 2 % till 3 570 miljoner euro (3 497).
- Kostnaderna minskade med 1 % till 1 981 miljoner euro (2 007).
- Nedskrivningarna av fordringar i resultaträkningen minskade med 43 miljoner euro till 115 miljoner euro (158). Nedskrivningarna av fordringar utgjorde 0,11 % (0,16) av kredit- och garantistocken.
- OP Gruppens utlåning ökade med 2 % till 99 miljarder euro (97) och inlåningen med 2 % till 77 miljarder euro (76).
- CET1-kapitaltäckningen var 17,4 % (18,2), vilket överstiger miniminivån enligt regleringen med 5,5 procentenheter. Under det andra kvartalet började OP Gruppen tillämpa en schablonmetodbaserad golvnivå för riskvägda poster vilken vid övergångstidpunkten sänkte CET1-kapitaltäckningen med en procentenhet.
- OP Gruppens konsoliderad solvens II-kapitalbasen var 14 961 (14 331) miljoner euro, solvenskapitalkravet var 10 840 (9 719) miljoner euro. Solvensprocenten i enlighet med Solvens II var 138 (147).
- Segmentet Hushållsbanks resultat före skatt ökade till 502 miljoner euro (304). Räntenettet ökade med 25 % till 1 194 miljoner euro (959) och provisionsnettot med 3 % till 773 miljoner euro (753). Nedskrivningarna av fordringar ökade med 12 miljoner euro till 96 miljoner euro (84). Utlåningen minskade med 0,3 % och inlåningen ökade med 3 %.
- Segmentet Företagsbanks resultat före skatt minskade till 416 miljoner euro (474). Räntenettet ökade med 10 % till 457 miljoner euro (414), provisionsnettot minskade med 19 % till 166 miljoner euro (204) och nettointäkterna från placeringsverksamheten minskade med 21 % till 136 miljoner euro (171). Nedskrivningarna av fordringar minskade med 56 miljoner euro till 18 miljoner euro (74).
- Segmentet Försäkrings resultat före skatt minskade till 433 miljoner euro (504). Försäkringsnettot ökade med 20 % till 901 miljoner euro (754) främst till följd av effekten av höjningen av diskonteringsräntan. Intäkterna från placeringsverksamheten minskade med 257 miljoner euro till -87 miljoner euro (170). Skadeförsäkringens operativa totalkostnadsprocent var 90,5 (85,5).
- Gruppfunktionernas resultat före skatt var -91 miljoner euro (-109).
- Ägarkunderna samlade ny OP-bonus för 215 miljoner euro (210). OP Gruppen vill använda en del av sin förbättrade lönsamhet för ägarkundernas bästa och höjer OP-bonus för 2023 med 30 procent. Det innebär en tilläggsbonus på uppskattningsvis över 60 miljoner euro.
- Den ränta som betalas på ägarkundernas Avkastningsandelar för 2022 uppskattas till totalt 144 miljoner euro (96).
- OP Gruppen lämnade 30.9.2022 in en ansökan till Europeiska centralbanken om att använda schablonmetoden i kapitaltäckningsanalysen i stället för interna modeller (IRBA) och den schablonmetodbaserade golvnivå för

riskvägda poster som nu används. Övergången till schablonmetoden beräknas inte ha någon väsentlig inverkan på OP Gruppens kapitaltäckning och riskposition.

- OP Gruppen har tillämpat standarden IFRS 17 Försäkringsavtal från och med 1.1.2023. Som en följd av övergången till IFRS 17 minskade OP Gruppens eget kapital per 1.1.2022 med 52 miljoner euro på övergångsdagen. Samtidigt upphörde tillämpningen av det tillfälliga undantaget.
- Resultatet före skatt 2023 uppskattas bli större än 2022.

Resultat före skatt, mn €



## OP Gruppens nyckeltal

	1-12/2022	1-12/2021	Förändr. %
<b>Resultat före skatt, mn €</b>	<b>1 265</b>	<b>1 127</b>	<b>12,2</b>
Hushållsbank	502	304	65,2
Företagsbank	416	474	-12,2
Försäkring	433	504	-14,1
Gruppfunktioner	-91	-109	-
Ny OP-bonus som ägarkunderna samlat, mn €	215	210	2,1
Räntabilitet på eget kapital (ROE), %	7,2	6,6	0,6*
Räntabilitet på eget kapital utan OP-bonus, %	8,3	7,8	0,5*
Räntabilitet på totalt kapital (ROA), %	0,59	0,54	0,05*
Räntabilitet på totalt kapital utan OP-bonus, %	0,68	0,64	0,04*
	<b>31.12.2022</b>	<b>31.12.2021</b>	<b>Förändr. %</b>
CET1-kapitaltäckning, %	17,4	18,2	-0,8*
Utlåning, md €	98,5	96,9	1,6
Inlåning, md €	77,1	75,6	2,0
Nödlidande fordringar av exponeringarna, %	2,3	2,4	-0,1*
Nedskrivningar av fordringar i kredit- och garantistocken, %	0,11	0,16	-0,04*
Ägarkunder (1 000)	2 066	2 049	1,0

Som jämförelsetal för resultatet har använts talen för motsvarande perioder 2021. För balansräkningstal och andra tal av tvärsnittstyp har som jämförelsetal använts talet vid slutet av 2021 om inte annat nämns.

\*Förändring i relationstalet



## A. Liiketoiminta ja tulos

OP Ryhmän liiketoimintasegmentit ovat Vähittäispankki (Pankkitoiminnan henkilö- ja pk-yrityssiakkaat), Yrityspankki (Pankkitoiminnan yritys- ja instituutioasiakkaat) ja Vakuutus (Vakuutusasiakkaat). Liiketoimintasegmentteihin kuulumaton toiminta esitetään segmentissä Ryhmätoiminnot (aiemmin Muu toiminta -segmentti). Segmenttiraportointi laaditaan noudattaen OP Ryhmän tilinpäätöksen laatimisperiaatteita.

Vakuutussegmentin liiketoiminta ja tuloksellisuus on kuvattu kohdassa A.2. ja muiden segmenttien kohdassa A.4.

OP Ryhmän liiketoiminta ja tulos on kuvattu myös [OP Ryhmän toimintakertomuksessa ja tilinpäätöksessä 2022](#), erityisesti toimintakertomuksessa. Raportti on OP Ryhmän internetsivuilla <https://www.op.fi/> > OP Ryhmä > Medialle > Raportit > OP:n raportit > Vuosi 2022.

OP Ryhmän RAVA-ryhmittymän valvoja on Euroopan keskuspankki ja OP Ryhmän vakuutusyritysryhmän valvoja on Finanssivalvonta. OP Ryhmän tilintarkastusyhteisö on KPMG Oy.

### A.1 Vakuutusyhtiön liiketoiminta

Pohjola Vakuutuksen liiketoiminta on kuvattu [Pohjola Vakuutuksen Vakavaraisuutta ja taloudellista tilaa koskevassa kertomuksessa 2022](#) luvussa A.1.

Henkivakuutusyhtiön liiketoiminta on kuvattu [OP-Henkivakuutuksen Vakavaraisuutta ja taloudellista tilaa koskevassa kertomuksessa 2022](#) luvussa A.1.

Kaikki kertomukset ovat OP Ryhmän sivulla <https://www.op.fi/> > OP Ryhmä > Medialle > Raportit > [Vakuutusyhtiöiden raportit](#) > Vuosi 2022.

### A.2 Vakuutusliiketoiminnan tuloksellisuus

#### Vakuutus-segmentti:

Vakuutus-segmenttiin kuuluvat Pohjola Vakuutus Oy ja OP-Henkivakuutus Oy. Pohjola Sairaala siirtyi Pihlajalinnan omistukseen 1.2.2022. Kaupasta kirjattiin myyntivoittoa 32 miljoonaa euroa.

- Tulos ennen veroja laski 433 miljoonaan euroon (504).
- Vahinkovakuutuksen vakuutusmaksutuotot kasvoivat 2,8 prosenttia 1 598 miljoonaan euroon ja korvauskulut laskivat 14,6 prosenttia 732 miljoonaan euroon. Korvauskulut ilman diskonttokoron noston vaikutusta kasvoivat 12,5 prosenttia 1 012 miljoonaan euroon.
- Kulut laskivat vertailukaudesta ja olivat 464 miljoonaa euroa (493).
- Tuotot sijoitustoiminnasta olivat -87 miljoonaa euroa (170). Sijoitustuotot ilman vakuutusvelan diskonttokoron nostoa vastaavaa erää olivat 132 miljoonaa euroa (170). Sijoitustaseen nettotuotto käyvin arvoin oli vahinkovakuutuksessa 78 miljoonaa euroa (222) ja henkivakuutuksessa -23 miljoonaa euroa (142).
- Henkivakuutuksen sijoitussidonnaiset vakuutussäästöt laskivat 11,7 prosenttia 11,6 miljardiin euroon. Riskihenkivakuutuksen maksutulo kasvoi 5,7 prosenttia.
- Kehityspanostukset kohdistuivat perusjärjestelmä uudistukseen sekä verkko- ja mobiilipalveluiden käytettävyyden ja vakuutusten ostomahdollisuuksien parantamiseen.
- Pohjola Vakuutus keskittyi ydinliiketoimintaansa ja luopui sairaalaliiketoiminnasta alkuvuonna 2022.

### Avainlukuja

Milj. €	1-12/2022	1-12/2021	Muutos, %
Vakuutuskate	901	754	19,5
Nettopalkkiotuotot	73	96	-24,1
Sijoitustoiminnan nettotuotot	-230	288	-180,0
Muut nettotuotot	31	-2	-
<b>Tuotot yhteensä</b>	<b>774</b>	<b>1 135</b>	<b>-31,8</b>
Henkilöstökulut	150	160	-6,4
Poistot ja arvonalentumiset	51	66	-22,4
Liiketoiminnan muut kulut	263	267	-1,6
<b>Kulut yhteensä</b>	<b>464</b>	<b>493</b>	<b>-5,9</b>
OP-bonukset omistaja-asiakkaille	-21	-21	-
Väliaikainen poikkeusmenettely (overlay approach)	143	-117	-
<b>Tulos ennen veroja</b>	<b>433</b>	<b>504</b>	<b>-14,1</b>
Koko pääoman tuotto (ROA), %	1,46	1,64	-0,17*
Koko pääoman tuotto ilman OP-bonuksia, %	1,53	1,71	-0,17*

\*Suhdeluvun muutos

OP Ryhmä on soveltanut IFRS 17 Vakuutus sopimukset -standardia 1.1.2023 lähtien. IFRS 17 -siirtymän vaikutuksena OP Ryhmän oma pääoma 1.1.2022 laski siirtymäajankohtana 52 miljoonaa euroa. Samalla väliaikaisen poikkeusmenettelyn soveltaminen lakkasi. IFRS 17 -siirtymällä ei ollut vaikutusta Solvenssi II -ryhmävalvonnan mukaiseen omaan varallisuuteen tai pääomavaateeseen.

### Tilikauden tulos

Tulos ennen veroja oli 433 miljoonaa euroa (504). Vakuutuskate kasvoi 19,5 prosenttia 901 miljoonaan euroon. Vahinkovakuutuksen diskonttokorkoa nostettiin vuoden aikana 0,85 prosentista 2,0 prosenttiin, mikä kasvatti vakuutuskatetta 283 miljoonaa euroa.

Sijoitustoiminnan nettotuottoihin sisältyy diskonttokoron muutokseen liittyvä vakuutusvelan korkotäydennysten negatiivinen arvonmuutos 218 miljoonaa euroa. Kulut olivat 464 miljoonaa euroa (493). Sairaaloiminnasta luopuminen laski kuluja 28 miljoonaa euroa.

Tuotot sijoitustoiminnasta, väliaikainen poikkeusmenettely mukaan lukien, olivat -87 miljoonaa euroa (170). Sijoitustuotot ilman diskonttokoron nostoon liittyvää negatiivista arvonmuutosta olivat 132 miljoonaa euroa (170). Sijoitusten nettomyyn-tivoitot olivat vahinkovakuutuksessa -4 miljoonaa euroa (67) ja henkivakuutuksessa -4 miljoonaa euroa (59).

### Tuotot sijoitustoiminnasta

Milj. €	1-12/2022	1-12/2021
Käypään arvoon muiden laajan tuloksen erien kautta	15	45
Käypään arvoon tulosvaikutteisesti	-1 260	66
Jaksotettu hankintameno	2	-5
Henkivakuutuserät*	1 021	186
Diskonttauksen purkautuminen**	-21	-17
Osakkuusyhtiöt	12	14
<b>Sijoitustoiminnan nettotuotot</b>	<b>-230</b>	<b>288</b>
Väliaikainen poikkeusmenettely	143	-117
<b>Yhteensä</b>	<b>-87</b>	<b>170</b>

\* Sisältää korkohyvitykset asiakkaiden vakuutussäästöille, korkotäydennysten muutokset ja muut vakuutustekniset erät sekä sijoitussidonnaisten ja eriytettyjen taseiden sijoitusten käyvän arvon muutokset.

\*\* Vahinkovakuutus.

### Vahinkovakuutuksen operatiivinen tulos

Vahinkovakuutuksen tulos oli 351 miljoonaa euroa (382). Diskonttokoron nosto kasvatti vakuutusteknistä katetta 283 miljoonaa euroa. Operatiivinen kate heikkeni korvauskulujen kasvun seurauksena. Muihin tuottoihin sisältyy Pohjola Sairaalan myyntivoitto. Sijoitustuottoihin sisältyy vakuutusvelan korkotäydennysten arvonmuutos.

Milj. €	1-12/2022	1-12/2021	Muutos, %
Vakuutusmaksutuotot	1 598	1 555	2,8
Korvauskulut	1 012	899	12,5
Toimintakulut	434	431	0,7
Vakuutustekninen kate, operatiivinen	152	225	-32,3
Laskuperuste-muutokset	279	42	559,4
Vakuutustekninen kate	432	267	61,6
Sijoitustuotot ja -kulut	-198	189	-205,1
Muut tuotot ja kulut	31	-11	-
Väliaikainen poikkeusmenettely	86	-62	-
Tulos ennen veroja	351	382	-8,2
Operatiivinen yhdistetty kulusuhde	90,5	85,5	
Operatiivinen riskisuhde	63,3	57,8	
Operatiivinen toimintakulusuhde	27,1	27,7	

### Vahinkovakuutuksen vakuutusmaksutuotot

Milj. €	1-12/2022	1-12/2021	Muutos, %
Henkilöasiakkaat	908	877	3,5
Yritysassiakkaat	690	679	1,7
<b>Yhteensä</b>	<b>1 598</b>	<b>1 555</b>	<b>2,8</b>

Maksutuotot kasvoivat 2,8 prosenttia 1 598 miljoonaan euroon. Henkilöasiakkaissa vakuutusasiointinsa keskittäneiden etu-talouksien määrä kasvoi. Yritysassiakkaiden maksutuotot kasvoivat 1,7 prosenttia. Neljännen vuosineljänneksen maksutuot-toja rasitti jälleenvakuutuskapasiteetin varmistamisesta aiheutuneet maksut. Korvauskulut ilman diskonttokoron noston vaikutusta kasvoivat 12,5 prosenttia 1 012 miljoonaan euroon. Vahinkomäärät ovat palautuneet koronaviruspandemiaa edeltävälle tasolle. Korvauskuluja kasvattivat myös alkuvuoden hankalat keliolosuhteet ja suurvahingot.

Tammi-joulukuussa kirjattiin 116 uutta omaisuuden ja toiminnan suurvahinkoa (115), joiden omalla vastuulla oleva kor-vausmeno oli yhteensä 180 miljoonaa euroa (134). Tähän luokkaan kuuluvat yli 0,3 miljoonan euron vahingot. Muutokset aiempina vuosina tapahtuneisiin vahinkoihin, ilman diskonttokoron noston vaikutusta, paransivat vakuutusteknistä katetta 72 miljoonaa euroa (91). Vahinkovakuutuksen operatiivinen riskisuhde ilman korvausten välillisiä hoitokuluja oli 63,3 pro-senttia (57,8). Lakisääteisten eläkkeiden korvausvastuun muutokset paransivat tulosta 17 miljoonaa euroa (30).

Vahinkovakuutuksen operatiivinen toimintakulusuhde, joka sisältää myös korvausten välilliset hoitokulut, oli 27,1 prosenttia (27,7). Vahinkovakuutuksen operatiivinen yhdistetty kulusuhde heikkeni 90,5 prosenttiin (85,5).

### Vahinkovakuutuksen sijoitustoiminnan tunnuslukuja

Milj. €	1-12/2022	1-12/2021
Sijoitustaseen nettotuotto, milj. €*	78	222
Sijoitusten tuotto käyvin arvo-in, %	-10,8	2,7
Korkosijoitusten running yield, %	1,4	0,9
	<b>31.12.2022</b>	<b>31.12.2021</b>
Sijoituskanta, milj. €	4 071	4 287
Investointitasolle luokiteltujen sijoitusten osuus, %	92	92
Vähintään A-luokiteltuja saamisia, %	56	54

Modifioitu duraatio	2,8	3,3
---------------------	-----	-----

\* Sijoitustaseen nettotuotto on laskettu vähentämällä koko sijoitusomaisuuden tuotoista markkinaehtoisen vakuutusvelan arvonmuutos.

### Henkivakuutuksen operatiivinen tulos

Poikkeuksellinen epävarmuus sijoitusmarkkinoilla heijastui negatiivisesti sijoitussidonnaisiin vakuutussäästöihin ja sijoitus-toiminnan nettotuottoihin. Sijoitussidonnaiset vakuutussäästöt, 11,6 miljardia euroa, olivat 11,7 prosenttia vuoden 2021 lopun tilannetta pienemmät. Sijoitussidonnaisten vakuutusten nettomyynti oli 175 miljoonaa euroa (472). Henkivakuutuksen takaisinostot lisääntyivät sijoitusmarkkinoiden epävarmuuksista johtuen. Riskihenkivakuutuksen maksutulo kasvoi 5,7 prosenttia.

Tulos ennen veroja laski 76 miljoonaan euroon (118). Tulosheikennys johtui sijoitustoiminnan nettotuottojen ja nettopalkkiotuottoihin kirjattavien tuottopalkkioiden laskusta sekä kulujen kasvusta. Asiakasliiketoiminnan tulos oli 58 miljoonaa euroa (75).

Milj. €	1-12/2022	1-12/2021	Muutos, %
Riskiliikkeen nettotuotot	35	34	4,2
Sijoitustoiminnan nettotuotot	-39	98	-
Nettopalkkiotuotot	111	128	-13,3
<b>Tuotot yhteensä</b>	<b>107</b>	<b>260</b>	<b>-58,8</b>
Henkilöstökulut	13	10	20,8
Poistot ja arvonalentumiset	20	21	-7,8
Liiketoiminnan muut kulut	37	37	3,9
<b>Kulut yhteensä</b>	<b>70</b>	<b>68</b>	<b>2,8</b>
OP-bonukset	-19	-19	-
Väliaikainen poikkeusmenettely	57	-55	-
<b>Tulos ennen veroja</b>	<b>76</b>	<b>118</b>	<b>-35,7</b>
Operatiivinen kulusuhde	39,3	34,0	

### Henkivakuutuksen sijoitustoiminnan tunnuslukuja\*

Milj. €	1-12/2022	1-12/2021
Sijoitustaseen nettotuotto, milj. €**	-23	142
Sijoitusten tuotto käyvin arvoin, %	-16,1	0,6
Korkosijoitusten running yield, %	1,3	0,9
	<b>31.12.2022</b>	<b>31.12.2021</b>
Sijoituskanta, milj. €	3 235	3 646
Investointitasolle luokiteltujen sijoitusten osuus, %	90	94
A-luokiteltuja saamisia vähintään, %	50	56
Modifioitu duraatio	2,8	3,0

\* ilman eriytettyjä taseita

\*\* Sijoitustaseen nettotuotto on laskettu vähentämällä koko sijoitusomaisuuden tuotoista markkinaehtoisen vakuutusvelan arvonmuutos. Sijoitustase ei sisällä eriytettyjä taseita.

### A.3 Sijoitustoiminnan tuloksellisuus

OP Ryhmällä pitkäaikaista sijoitustoimintaa on lähinnä vakuutusyhtiöissä ja muun toiminnan likviditeettireservissä. Vakuutusyhtiöiden sijoitustoiminnan tuloksellisuus on kuvattu kohdassa A.2 ja likviditeettireservin kohdassa A.4.

Vakuutusyhtiöiden sijoitustoiminnan tuloksen muodostuminen on kuvattu myös [OP Ryhmän toimintakertomuksessa ja tilinpäätöksessä 2022](#).

### A.4 Muiden toimien tuloksellisuus

OP Ryhmän liiketoimintasegmenttien Vähittäispankki (Pankkitoiminnan henkilö- ja pk-yritysassiakkaat) ja Yrityspankki (Pankkitoiminnan yritys- ja instituutioasiakkaat) tuloksellisuus kuvataan seuraavassa osiossa. Myös liiketoimintasegmentteihin kuulumaton toiminta Ryhmätoiminnot kuvataan seuraavassa.

#### Vähittäispankki-segmentti:

OP Ryhmän Vähittäispankki-segmentti muodostuu henkilö- ja pk-yritysassiakkaiden pankkitoiminnasta ja varallisuudenhoidosta osuuspankeissa sekä keskusyhteisökonsernissa.

- Tulos ennen veroja nousi 502 miljoonaan euroon (304).
- Tuotot kasvoivat 12,6 prosenttia 1 996 miljoonaan euroon. Asiakasliiketoiminnan tuotot kasvoivat yhteensä 12,1 prosenttia: korkokate kasvoi 24,5 prosenttia 1 194 miljoonaan euroon ja nettopalkkiotuotot kasvoivat 2,6 prosenttia 773 miljoonaan euroon.
- Kulut kasvoivat 0,7 prosenttia 1 229 miljoonaan euroon. Henkilöstökulut kasvoivat 2,0 prosenttia 455 miljoonaan euroon ja liiketoiminnan muut kulut 2,1 prosenttia 720 miljoonaan euroon.
- Saamisten arvonalentumiset kasvoivat 96 miljoonaan euroon (84). Järjestämättömät saamiset (brutto) olivat 2,7 prosenttia (2,6) vastuista.
- Luottokanta laski 0,3 prosenttia 70,7 miljardiin euroon ja talletukset kasvoivat 2,8 prosenttia 63,9 miljardiin euroon.
- Merkittävimmät kehityspanostukset kohdistuivat peruspankkijärjestelmän uudistamiseen sekä digitaalisten palvelujen kehittämiseen.

#### Avainlukuja

Milj. €	1–12/2022	1–12/2021	Muutos, %
Korkokate	1 194	959	24,5
Nettopalkkiotuotot	773	753	2,6
Sijoitustoiminnan nettotuotot	-9	-16	-
Muut tuotot	39	78	-50,0
<b>Tuotot yhteensä</b>	<b>1 996</b>	<b>1 773</b>	<b>12,6</b>
Henkilöstökulut	455	447	2,0
Poistot ja arvonalentumiset	53	69	-22,0
Liiketoiminnan muut kulut	720	705	2,1
<b>Kulut yhteensä</b>	<b>1 229</b>	<b>1 221</b>	<b>0,7</b>
Saamisten arvonalentumiset	-96	-84	-
OP-bonukset omistaja-asiakkaille	-168	-165	-
<b>Tulos ennen veroja</b>	<b>502</b>	<b>304</b>	<b>65,2</b>
Kulu-tuotto-suhde, %	61,6	68,8	-7,2*
Järjestämättömät saamiset vastuista, %	2,7	2,6	0,1*
Saamisten arvonalentumiset luotto- ja takauskannasta, %	0,13	0,12	0,02*
Koko pääoman tuotto (ROA), %	0,40	0,26	0,15*
Koko pääoman tuotto ilman OP-bonuksia, %	0,54	0,40	0,14*
<b>Milj. €</b>			
Nostetut asuntoluotot	7 513	8 805	-14,7

Nostetut yritysluotot	2 702	2 639	2,4
Välitetyt asunto- ja kiinteistökaupat, kpl	10 844	13 177	-17,7
<b>Mrd. €</b>	<b>31.12.2022</b>	<b>31.12.2021</b>	<b>Muutos, %</b>
<b>Luottokanta</b>			
Asuntoluotot	42,3	41,5	1,9
Yritysluotot	8,3	8,2	2,1
Asuntoyhteisöt ja muut luotot	20,1	21,3	-5,5
<b>Luottokanta yhteensä</b>	<b>70,7</b>	<b>71,0</b>	<b>-0,3</b>
Takauskanta	1,0	0,9	1,4
Muut vastuut	8,3	9,6	-13,5
<b>Talletukset</b>			
Käyttö- ja maksuliiketalletukset	42,3	41,4	2,2
Sijoitustalletukset	21,6	20,8	4,0
<b>Talletukset yhteensä</b>	<b>63,9</b>	<b>62,2</b>	<b>2,8</b>

\*Suhdeluvun muutos

Talouden epävarmuus sekä inflaation ja viitekorkojen nousu vaikuttivat asuntokauppaan. OP Kodin välittämien asunto- ja kiinteistökauppojen määrä väheni vertailukaudesta 17,7 prosenttia 10 884 kappaleeseen.

Luottokanta laski 0,3 prosenttia 70,7 miljardiin euroon. Luottokanta sisältää suojauslaskennassa olevien luottojen käyvän arvon muutoksen -1,3 miljardia euroa (0,2). Uusia asuntoluottoja nostettiin 14,7 prosenttia vertailukaudesta vähemmän. Asuntoluottokanta kasvoi 1,9 prosenttia 42,3 miljardiin euroon. Yritysluottokanta kasvoi 2,1 prosenttia 8,3 miljardiin euroon. Asuntoyhteisö- ja muut luotot laskivat yhteensä 5,5 prosenttia 20,1 miljardiin euroon.

Henkilöasiakkaiden uusien asuntoluottojen korkosuojausaste oli korkeimmillaan alkuvuonna ja asiakkaiden kiinnostus asuntoluottojen suojaamiseen jatkui läpi vuoden. Henkilöasiakkaiden asuntoluotoista oli tilikauden lopussa korkosuojattu 32,8 prosenttia (29,6). Vuoden lopussa korkokatto leikkasi korkokustannuksia jo noin 82 000 asuntoluotossa, joiden yhteenlaskettu lainapääoma oli 7,3 miljardia euroa.

Talletuskanta kasvoi 2,8 prosenttia 63,9 miljardiin euroon. Kasvu muodostui sekä käyttö- ja maksuliiketeleistä että sijoitustalletuksista.

Huhtikuussa 2022 OP-Asuntoluottopankki Oyj laski liikkeeseen vihreän katetun joukkovelkakirjalainan, jonka määrä oli miljardi euroa ja laina-aika 5,5 vuotta.

OP Ryhmän asiakkaiden kiinnostus säästämiseen ja sijoittamiseen jatkui toimintaympäristön epävarmuudesta huolimatta. OP-sijoitusrahastot saivat 55 700 uutta osuudenomistajaa, mikä on 51 prosenttia koko markkinan bruttokasvusta. OP-sijoitusrahastojen osuudenomistajien määrä bruttona oli 1 200 000 osuudenomistajaa. OP-sijoitusrahastojen Morningstar-luokitus oli 3,13 (3,17). Osakekaupankäynnin toteutuneiden toimeksiantojen määrä oli vertailukauden tasolla.

Tilikaudella merkittävimmät kehityspanostukset kohdistuivat peruspankkijärjestelmän uudistamiseen sekä digitaalisten palvelujen kehittämiseen.

OP Ryhmän Pivo jättäytyi pois kolmannella vuosineljänneksellä Danske Bankin MobilePayn ja norjalaisen Vippsin kanssa suunnitellusta yhteisyrityksestä, joka olisi kerännyt kolmen palvelun käyttäjät yhteiselle mobiilimaksamisen alustalle.

Helmikuussa sähköinen asuntokauppa laajeni kiinteistökauppoihin, joita alettiin toteuttaa ensimmäisenä Suomessa OP Ko-deissa. Sähköisiä asunto-osakekauppoja on tehty vuodesta 2019 lähtien.

Maaliskuussa OP toi Google Pay -palvelun asiakkaidensa käyttöön Suomessa Apple Pay -palvelun rinnalle. Palvelulla voi maksaa Android-puhelimella tai älykellolla ostoksia lähimaksupäätteillä, sovelluksissa ja verkkokaupoissa. Joulukuussa palvelu laajennettiin Mastercardia käyttävien asiakkaiden käyttöön.

Osuuspankkien lukumäärä oli joulukuun lopussa 108 (121). Useita osuuspankkien yhdistymishankkeita on vireillä eri puolilla Suomea.

### Tilikauden tulos

Vähittäispankin tulos ennen veroja oli 502 miljoonaa euroa (304). Tuotot kasvoivat 12,6 prosenttia 1 996 miljoonaan euroon. Korkokate kasvoi 24,5 prosenttia 1 194 miljoonaan euroon markkinakorkojen noustua vahvasti. Nettopalkkiotuotot kasvoivat 2,6 prosenttia 773 miljoonaan euroon korttiliiketoiminnan ja maksuliikkeen sekä varallisuudenhoidon palkkioiden kasvettua.

Kulut kasvoivat 0,7 prosenttia 1 229 miljoonaan euroon. Henkilöstökulut kasvoivat 2,0 prosenttia 455 miljoonaan euroon ja liiketoiminnan muut kulut 2,1 prosenttia 720 miljoonaan euroon. Vakausmaksu kasvatti liiketoiminnan muita kuluja. Poistot ja arvonalentumiset laskivat vertailukaudesta 22,0 prosentilla 53 miljoonaan euroon.

Saamisten arvonalentumiset kasvoivat 96 miljoonaan euroon (84). OP Ryhmä on arvioinut sähkön hinnan ja euribor-korkojen nousun vaikutusta asuntoluottokannan luottoriskiin. Analyysin perusteella kirjattiin johdon arvioon perustuvaa lisävarausta odotettavissa oleviin luottotappioihin 42 miljoonaa euroa. Tilikaudella lopullisia nettoluottotappioita kirjattiin 32 miljoonaa euroa (67). Järjestämättömät saamiset olivat 2,7 prosenttia (2,6) vastuista.

OP-bonukset omistaja-asiakkaille kasvoivat 2,2 prosenttia 168 miljoonaan euroon.

### Yrityspankki-segmentti:

OP Ryhmän Yrityspankki-segmentti muodostuu yritys- ja instituutioasiakkaiden pankkitoiminnasta sekä varallisuudenhoidosta. Segmentti sisältää OP Yrityspankki Oyj:n pankkitoiminnan, OP Varainhoito Oy:n, OP-Rahastoyhtiö Oy:n, OP Säilytys Oy:n ja OP Kiinteistösijoitus Oy:n.

- Tulos ennen veroja laski 416 miljoonaan euroon (474).
- Tuotot laskivat 12,4 prosenttia 776 miljoonaan euroon. Korkokate kasvoi 10,4 prosenttia 457 miljoonaan euroon, nettopalkkiotuotot laskivat 19,0 prosenttia 166 miljoonaan euroon ja sijoitustoiminnan nettotuotot laskivat 20,5 prosenttia 136 miljoonaan euroon.
- Kulut kasvoivat 1,1 prosenttia 321 miljoonaan euroon. Liiketoiminnan muut kulut kasvoivat 3,3 prosenttia 218 miljoonaan euroon vakausmaksun kasvettua.
- Luottokanta kasvoi 8,3 prosenttia 27,8 miljardiin euroon ja talletukset pienenivät 9,1 prosenttia 14,0 miljardiin euroon. Yrityspankki-segmentin hallinnoitavat varat pienenivät 12,2 prosenttia 72,3 miljardiin euroon.
- Saamisten arvonalentumiset olivat 18 miljoonaa euroa (74). Järjestämättömät saamiset (brutto) olivat 1,5 prosenttia (1,8) vastuista.
- Merkittävimmät kehityspanostukset kohdistuivat maksamisen ja varallisuudenhoidon järjestelmien uudistamiseen.

### Avainlukuja

Milj. €	1–12/2022	1–12/2021	Muutos, %
Korkokate	457	414	10,4
Nettopalkkiotuotot	166	204	-19,0
Sijoitustoiminnan nettotuotot	136	171	-20,5
Muut tuotot	18	97	-81,5
<b>Tuotot yhteensä</b>	<b>776</b>	<b>886</b>	<b>-12,4</b>
Henkilöstökulut	95	93	2,2
Poistot ja arvonalentumiset	8	14	-39,5
Liiketoiminnan muut kulut	218	211	3,3
<b>Kulut yhteensä</b>	<b>321</b>	<b>318</b>	<b>1,1</b>
Saamisten arvonalentumiset	-18	-74	-
OP-bonukset omistaja-asiakkaille	-20	-20	-

Tulos ennen veroja	416	474	-12,2
Kulu-tuotto-suhde, %	41,4	35,9	-5,5*
Järjestämättömät saamiset vastuista, %	1,5	1,8	-0,3*
Saamisten arvonalentumiset luotto- ja takaukskannasta, %	0,06	0,25	-0,20*
Koko pääoman tuotto (ROA), %	1,00	1,24	-0,24*
Koko pääoman tuotto ilman OP-bonuksia, %	1,05	1,29	-0,24*
<b>Mrd. €</b>	<b>31.12.2022</b>	<b>31.12.2021</b>	<b>Muutos, %</b>
<b>Luottokanta</b>			
Yritysluotot	15,6	14,5	7,9
Asuntoyhteisöt ja muut luotot	12,2	11,2	8,8
<b>Luottokanta yhteensä</b>	<b>27,8</b>	<b>25,7</b>	<b>8,3</b>
<b>Takaukanta</b>	<b>3,4</b>	<b>3,5</b>	<b>-1,8</b>
<b>Muut vastuut</b>	<b>6,4</b>	<b>5,7</b>	<b>12,3</b>
<b>Talletukset</b>	<b>14,0</b>	<b>15,4</b>	<b>-9,1</b>
<b>Hallinnoitavat varat (brutto)</b>			
Sijoitusrahastot	27,6	32,5	-15,2
Instituutioasiakkaat	35,7	38,3	-6,9
Private Banking	9,0	11,5	-21,4
<b>Hallinnoitavat varat (brutto) yhteensä</b>	<b>72,3</b>	<b>82,3</b>	<b>-12,2</b>
<b>Milj. €</b>	<b>1-12/2022</b>	<b>1-12/2021</b>	<b>Muutos, %</b>
<b>Nettomyynti</b>			
Private Banking -asiakkaat	-1	-174	-
Instituutioasiakkaat	-356	76	-
<b>Nettomyynti yhteensä</b>	<b>-357</b>	<b>-98</b>	<b>-</b>

\*Suhdeluvun muutos

Luottokanta kasvoi 8,3 prosenttia 27,8 miljardiin euroon ja talletuskanta laski 9,1 prosenttia 14,0 miljardiin euroon.

Yrityspankin merkittävimmät kehityspanostukset kohdistuivat maksamisen, rahoituksen ja varainhoidon järjestelmien uudistamiseen. Maksamisen perusjärjestelmien uudistamista ja asiointipalvelujen parantamista jatketaan edelleen. Varainhoidossa uudistetaan rahastojen hallinnointiprosesseja ja asiakaspalvelua.

Yrityspankin panostukset kestävä talouden edistämiseen kasvattivat kestävä rahoituksen sitoumuskannan 5,2 miljardiin euroon (3,0). Yrityspankki vahvisti myös rooliaan kestävä rahoituksen neuvonantajana asiakkaidensa kestävä rahoituksen viitekehysten valmistelutyössä.

Vuoden 2022 lopussa OP Yrityspankki oli markkinajohtaja autorahoituksen henkilö- ja pakettiautojen rahoittajana.

Yrityspankin ja vähittäispankin välisten johdannaissopimusten korkoriskin suojauksen toimintamallia muutettiin vuoden 2022 lopussa. Yrityspankin ja Vähittäispankin välisten johdannaissopimusten markkinamuutoksista johtuva arvonmuutoksen tulosvaihtelu pienenee Yrityspankissa.

Varainhoidon nettomyynti oli -357 miljoonaa euroa (-98). Yrityspankki-segmentin hallinnoitavat varat laskivat 12,4 prosenttia 72,3 miljardiin euroon (82,3). Hallinnoitavat varat sisälsivät noin 23 miljardia euroa OP Ryhmään kuuluvien yritysten varoja (24).

Haastavasta markkinatilanteesta huolimatta kiinnostus OP-sijoitusrahastoja kohtaan on pysynyt vahvana. OP-sijoitusrahastojen henkilöasiakkaiden merkinnät olivat 2,6 miljardia euroa (3,2) tilikaudella.

Muuttuneeseen markkinaympäristöön reagoitiin tarjoamalla laaja-alaisesti pääomaturvattuja strukturoituja tuotteita ja korkotuotteita, joiden kysyntä kasvoi.



OP Yrityspankin suorat vastuut Venäjälle ovat pienet. Venäjän hyökkäyssota Ukrainassa kasvatti välillisesti saamisten arvonalentumisia vuoden 2022 ensimmäisellä vuosineljänneksellä.

### Tilikauden tulos

Yrityspankin tulos ennen veroja oli 416 miljoonaa euroa (474). Tuotot laskivat 776 miljoonaan euroon (886) ja kulut kasvoivat 321 miljoonaan euroon (318). Kulu-tuotto-suhde oli 41,4 prosenttia (35,9).

Korkokate kasvoi 10,4 prosenttia 457 miljoonaan euroon (414). Yrityspankin nettopalkkiotuotot olivat 166 miljoonaa euroa (204). Osakekurssien lasku pienensi hallinnoitavien varojen määrää ja laski nettopalkkiotuottoja.

### Yrityspankki-segmentin nettopalkkiotuotot

Milj. €	1-12/ 2022	1-12/ 2021	Muutos, %
Sijoitusrahastot	127	137	-6,7
OmaisuuDENhoito	16	28	-43,1
Muut	22	40	-44,3
<b>Yhteensä</b>	<b>166</b>	<b>204</b>	<b>-19,0</b>

Korkotason merkittävä nousu ja markkinaepävarmuuden kasvu heikensivät sijoitustoiminnan nettotuottoja. Sijoitustoiminnan nettotuotot laskivat 136 miljoonaan euroon (171).

Kulut kasvoivat 1,1 prosenttia 321 miljoonaan euroon. Henkilöstökulut kasvoivat 2,2 prosenttia 95 miljoonaan euroon. Liiketoiminnan muut kulut kasvoivat 3,3 prosenttia 218 miljoonaan euroon. Vakausmaksu kasvoi 26,2 prosenttia 31 miljoonaan euroon.

Saamisten arvonalentumiset olivat 18 miljoonaa euroa (74). Järjestämättömät saamiset olivat 1,5 prosenttia (1,8) vastuista.

### Ryhmätoiminnot-segmentti:

Ryhmätoiminnot-segmentti (aiemmin Muu toiminta -segmentti) sisältää OP Osuuskunnan liiketoimintasegmenttejä tukevat ja varmentavat toiminnot ja OP Yrityspankki Oyj:n keskuspankkitoiminnot.

### Avainlukuja

Milj. €	1-12/2022	1-12/2021	Muutos, %
Korkokate	-62	10	-
Nettopalkkiotuotot	0	-2	-
Sijoitustoiminnan nettotuotot	-11	-5	-
Liiketoiminnan muut tuotot	657	684	-4,0
<b>Tuotot yhteensä</b>	<b>583</b>	<b>687</b>	<b>-15,2</b>
Henkilöstökulut	195	216	-9,8
Poistot ja arvonalentumiset	103	137	-24,7
Liiketoiminnan muut kulut	376	444	-15,4
<b>Kulut yhteensä</b>	<b>674</b>	<b>797</b>	<b>-15,5</b>
Saamisten arvonalentumiset	0	0	-
<b>Tulos ennen veroja</b>	<b>-91</b>	<b>-109</b>	<b>-</b>

### Tilikauden tulos

Ryhmätoimintojen tulos ennen veroja oli -91 miljoonaa euroa (-109). Tuotot laskivat 15,2 prosenttia 583 miljoonaan euroon.

Ryhmätoimintojen korkokate oli -62 miljoonaa euroa (10). Vertailukaudella korkokatetta kasvatti erityisesti Euroopan keskuspankin pankeille tarjoaman TLTRO III -rahoituksen korkomarginaalin lisähyödyn tuloutuminen. TLTRO III-rahoitukseen ja sen suojaukseen liittyvien erien vaikutus oli tilikaudella -10 miljoonaa (103).

Sijoitustoiminnan nettotuotot olivat -11 miljoonaa euroa (-5). Liiketoiminnan muut tuotot laskivat 4,0 prosenttia 657 miljoonaa euroon. Liiketoiminnan muut tuotot ovat pääosin OP Ryhmän sisäisiä eriä.

Ryhmätoimintojen kulut laskivat 15,5 prosenttia 674 miljoonaan euroon. Henkilöstökulut laskivat 9,8 prosenttia 195 miljoonaan euroon. Poistot ja arvonalentumiset aineellisista ja aineettomista hyödykkeistä laskivat 24,7 prosenttia 103 miljoonaan euroon. Liiketoiminnan muut kulut laskivat 15,4 prosenttia 376 miljoonaan euroon. Liiketoiminnan muita kuluja laski Vähittäispankki- ja Yrityspankki-segmenteille kohdistettavan TLTRO-rahoituksen EKP:n talletuskoron ylittävän marginaalin määrän lasku yhteen miljoonaan euroon (106). ICT-kulut kasvoivat 4,7 prosenttia 263 miljoonaan euroon.

OP Ryhmän senior- ja senior non-preferred -ehtoisen tukkuvarainhankinnan sekä katettujen joukkovelka-kirjalainojen keskimarginaali oli joulukuun lopussa 27 korkopistettä (25). Vuonna 2022 tukkuvarainhankinnan hinta nousi luottoriskipremioiden kasvettua toimintaympäristön muutosten johdosta.

OP Ryhmän rahoitusasema ja maksuvalmius on vahva.

Tammi-joulukuussa OP Ryhmässä laskettiin liikkeeseen pitkäaikaisia joukkovelkakirjalainoja yhteensä 8,0 miljardia euroa (3,8), josta 1,0 miljardin osuus oli omaan taseeseen jätetty kiinteistövakuudellinen joukkovelkakirjalaina.

OP Ryhmällä oli joulukuun lopussa TLTRO III -rahoitusta yhteensä 12 miljardia euroa (16). TLTRO III -rahoituksen 23.6.2022–22.11.2022 välisen ajan korkoprosentti on kullekin lainaerälle kyseisen erän alkamispäivän ja 22.11.2022 välisen ajan EKP:n talletuskorkoprosentin keskiarvo, ja sen jälkeen EKP:n talletuskorko.

## A.5 Liiketoimintaa ja tulosta koskevat muut tiedot

Pohjola Vakuutuksen liiketoiminta on kuvattu [Pohjola Vakuutuksen Vakavaraisuutta ja taloudellista tilaa koskevassa kertomuksessa 2022](#) luvussa A.5.

OP Ryhmän liiketoiminta on kuvattu [OP Ryhmän toimintakertomuksessa ja tilinpäätöksessä 2022](#). Raportti on OP Ryhmän internetsivuilla <https://www.op.fi/> > OP Ryhmä > Medialle > Raportit > OP:n raportit > Vuosi 2022.

## B. Hallintojärjestelmä

### B.1 Vakuutusyhtiön hallintojärjestelmä

Kohdassa B.1 kuvataan OP Ryhmän hallintojärjestelmä. Vakuutusyhtiöiden hallintojärjestelmät on kuvattu yhtiöiden omilla säännöllisillä valvontaraporteilla.

Hallintojärjestelmä -dokumentissa on määritelty ne keskeiset toimintaperiaatteet ja käytännöt, joita noudattamalla OP Ryhmässä varmistetaan siitä, että sitä johdetaan ammattitaitoisesti sekä terveiden ja varovaisten liikeperiaatteiden mukaisesti sekä luotettavan hallinnon periaatteiden ja vakuutusyhtiölain hallintovaatimusten mukaisesti.

Hallintojärjestelmä -dokumentti on OP Ryhmän sivulla <https://www.op.fi/> > OP Ryhmä > Medialle > Raportit > OP:n raportit > Vuosi 2022 > Selvitys OP Ryhmän hallinto- ja ohjausjärjestelmästä.

### B.2 Sopivuutta ja luotettavuutta koskevat vaatimukset

OP Osuuskunnan hallitus ja hallinnon monimuotoisuutta koskevilta osin hallintoneuvosto ovat vahvistaneet koko OP Ryhmän luotettavan hallinnon periaatteet. Periaatteet koskevat soveltuvin osin kaikkia OP Ryhmän yhteisöjä, jotka voivat tarvittaessa laatia omia, ryhmätason ohjeistusta tarkentavia ohjeita.

Luotettavaan hallintoon kuuluu, että OP Ryhmässä kokonaisuutena ja sen yhteisöissä:

- on dokumentoitu organisaatorakenne, jossa valta-, vastuu- ja raportointisuhteet ovat selkeät
- hallintoelimet ovat monimuotoisia; niiden jäsenillä on monipuolisesti osaamista ja kokemusta, sukupuolten ja eri ikäryhmien edustus hallintoelimissä on riittävä ja alueellinen edustavuus toteutuu
- hallintoelimet arvioivat ja kehittävät säännöllisesti toimintaansa
- ylimpään ja toimivaan johtoon kuuluvat henkilöt ovat luotettavia, tehtävään sopivia ja ammattitaitoisia
- eturistiriitatilanteet tunnistetaan ja hallitaan
- riskienhallinta, compliance ja sisäinen tarkastus on järjestetty liiketoiminnoista riippumattomasti
- palkitsemisen periaatteet tukevat tavoitteiden saavuttamista eivätkä houkuttele ottamaan linjattua riskinottoa suu-remppaa riskiä, kannusta toimimaan eturistiriitoja koskevien periaatteiden vastaisesti taikka johda asiakkaan edun vastaiseen toimintaan
- toiminta on läpinäkyvää ja avointa ja toiminnan luotettavuuden kannalta olennaiset tiedot julkistetaan
- yritysturvallisuuden, tietosuojan ja tietoturvallisuuden varmistaminen on olennainen ja erottamaton osa toimintaa
- toimintoja ulkoistettaessa varmistetaan, että ulkoistettuun toimintaan liittyvä riskienhallinta ja valvonta on järjestetty asianmukaisesti
- henkilöstöllä ja sidosryhmillä on mahdollisuus ilmoittaa havaitsemistaan rikkomuksista riippumatonta kanavaa käyttäen

OP Ryhmän vakuutusyhtiöiden hallitusten ja toimitusjohtajien sekä keskeisistä toiminnoista vastaavien henkilöiden sopivuus ja luotettavuus sekä hallituksen kollektiivinen kokemus ja osaaminen varmistetaan säännöllisesti vuosittain. Sopivuuden ja luotettavuuden arvioinnissa (Fit & Proper -arviointi, eli FAP-arviointi) noudatetaan Johdon ja hallinnon nimitys- ja FAP-arviointi keskusyhteisökonsernissa -ohjeistusta, jonka yhtiöiden hallitukset vahvistavat yhtiössä sovellettavaksi. FAP-arvioinnit tehdään ohjeen mukaisesti hallituksen jäsenistä, toimitusjohtajasta, toimitusjohtajan sijaisesta sekä keskeisistä toiminnoista vastaavista henkilöistä eli riskienhallinnasta, sisäisestä tarkastuksesta sekä compliance- ja aktuaaritoiminnoista vastaavista henkilöistä.

### **B.3 Riskienhallintajärjestelmä, mukaan luettuna riski- ja vakavaraisuusarvio**

OP Ryhmän riskienhallintajärjestelmä on kuvattu OP Ryhmän riski- ja vakavaraisuusraportissa 2022 kohdassa 1 OP Ryhmän riskienhallinta. Riskienhallinnan järjestämisestä on kerrottu Selvitys OP Ryhmän hallinto- ja ohjausjärjestelmästä 2022 -dokumentissa kohdassa 5.3.

Raportit ovat OP Ryhmän internetsivuilla <https://www.op.fi/> > OP Ryhmä > Medialle > Raportit > OP:n raportit > Vuosi 2022.

Vakuutusyhtiöiden laatimien riski- ja vakavaraisuusarvioiden lisäksi OP Ryhmä laatii vakuutusyrittäjäryhmän riski- ja vakavaraisuusarvion.

### **B.4 Sisäinen valvontajärjestelmä**

Sisäinen valvonta on kuvattu [Selvitys OP Ryhmän hallinto- ja ohjausjärjestelmästä 2022 -dokumentissa](#) luvussa 5.1. Dokumentti on OP Ryhmän sivulla <https://www.op.fi/> > OP Ryhmä > Medialle > Raportit > OP:n raportit > Vuosi 2022 > Selvitys OP Ryhmän hallinto- ja ohjausjärjestelmästä.

### **B.5 Sisäisen tarkastuksen toiminto**

Sisäisen tarkastuksen toiminto on kuvattu [Selvitys OP Ryhmän hallinto- ja ohjausjärjestelmästä 2022 -dokumentissa](#) luvussa 5.4.

## B.6 Aktuaaritoiminto

Ryhmätason aktuaaritoiminnon tehtävät toteutetaan osana vakuutusyhtiöiden aktuaaritoimintoja. Ryhmätason aktuaaritoiminnosta vastaa ryhmäaktuaari, joka kuuluu OP Ryhmän molempien vakuutusyhtiöiden vakavaraisuuslaskelmista vastaa-viin tiimeihin. Näiden lisäksi solvenssi II -sääntelyn mukaisen ryhmän vakavaraisuuslaskennan toteuttamiseen osallistuu OP Ryhmän muita yksiköitä.

## B.7 Ulkoistaminen

Henkivakuutusyhtiön ulkoistaminen on kuvattu OP-Henkivakuutuksen Vakavaraisuutta ja taloudellista tilaa koskevassa kertomuksessa 2022 luvussa B.7.

Vahinkovakuutusyhtiön ulkoistaminen on kuvattu Pohjola Vakuutuksen Vakavaraisuutta ja taloudellista tilaa koskevassa kertomuksessa luvussa B.7.

Toimintojen ulkoistamisen tavoitteena on parantaa OP Ryhmän strategisten ja toiminnallisten tavoitteiden saavuttamista sekä kilpailukykyä. palveluntarjoajan toimintatapojen on oltava yhdenmukaiset OP Ryhmän arvojen ja eettisten periaatteiden kanssa. Ulkoistamisella ei saa olla heikentävää vaikutusta OP Ryhmän riskien hallintaan tai toiminnan sääntelymukaisuuden varmistamiseen.

## C. Riskiprofiili

### C.1 Vakuutusriskit

Ryhmälaskennassa käytetään konsolidointimenetelmää. Raportointihetkellä vakuutusyhtiöiden konsolidoitu henkivakuutusriskien pääomavaade oli 342 miljoonaa euroa, konsolidoitu vahinkovakuutusriskien pääomavaade 360 miljoonaa euroa ja konsolidoitu sairaskorvausriskien pääomavaade 202 miljoonaa euroa.

Vakuutustoiminta perustuu riskin ottamiseen ja sen hallintaan. Merkittävimmät riskit liittyvät riskin valintaan ja hinnoitteluun sekä vastuuelveln riittävyyteen. Lisäksi merkittävä vakuutustoiminnan riski tulee vastuuelvelkaa kattavan omaisuuden sijoitusriskistä.

Merkittävimmät vakuutustekniset riskit olivat vahinkovakuutus- ja sairausvakuutusriskien sisältämät vakuutusmaksu- ja vastuuelvelkariskit sekä henkivakuutusten osalta asiakaskäyttäytymis-, pitkäikäisyys- sekä kuolevuusriski. Asiakaskäyttäytymisriski tarkoittaa sitä, että vakuutuksenottajat käyttävät vakuutussopimuksiinsa liittyviä optioita yhtiön kannalta ennakoimattomasti negatiivisesti. Tämä asiakaskäyttäytymisen ennakoimaton muutos kasvattaa yhtiön vastuuelvelkaa. Kuolevuus- ja pitkäikäisyysriskit tarkoittavat sellaista pysyvää, ennakoimatonta muutosta kuolevuuskehityksessä, että muutos vaikuttaa vakuutusyhtiön negatiivisesti kasvattaen vastuuelvelkaa. Vakuutusmaksuriski tarkoittaa vahinkovakuutussopimuksista kerättyjen vakuutusmaksujen riittämättömyyden riskiä suhteessa niistä aiheutuviin korvauksiin ja muihin kuluihin. Vastuuelvelkariski tarkoittaa korvausvastuun aliarvioimisen riskiä.

Vakuutusriskien vähentämistekniikoista merkittävin on huolellinen riskinvalinta ja riskipolitiikan huolellinen noudattaminen. Ryhmän vakuutusyhtiöt ovat pienentäneet omalla vastuullaan olevaa vakuutusriskiä jälleenvakuuttamalla kumulaattoriskit, suuret yksittäiset vakuutusriskit sekä asiakaskäyttäytymisriskin. Jälleenvakuutukset suojaavat tulosta tehokkaasti heilahtelulta mahdollisissa ääritilanteissa, mutta normaalitilanteessa niillä ei ole oleellista vaikutusta vakuutusliiketoiminnan tulokseen. Asiakaskäyttäytymisriskin jälleenvakuuttaminen myös vaikuttaa yhtiön vakavaraisuusasemaan, sillä riski asiakaskäyttäytymisen muutoksesta on osittain siirretty jälleenvakuuttajille. Jälleenvakuutuksen tehokkuutta seurataan jälleenvakuutuksen vaikutuksella yhtiön vakavaraisuuspääoman tuottoon, sekä jälleenvakuutusohjelman vaikutuksella yhtiön tulosvolatiliteettiin.

### C.2 Markkinariski

Markkinariskit on kuvattu OP Ryhmän riski- ja vakavaraisuusraportissa 2022 kohdassa 1.1 OP Ryhmän riskienhallinnan periaatteet. Markkinariskillä tarkoitetaan sopimuksen arvoon tai sopimuksen ansaintaan kohdistuvaa epäedullista muutosta,

joka aiheutuu rahoitusmarkkinoilla havaittavien hintojen muutoksista. Markkinariskeihin kuuluvat taseen ja taseen ulkopuolisten erien korko-, valuutta-, volatiliteetti-, luottospread-, osake-, kiinteistöriski ja mahdolliset muut hintariskit.

Syksyllä 2022 päivitetystä OP Ryhmän riskinoton periaatteet -ohjeesta OP Osuuskunnan hallitus määritteli taseen rakenteellisen korkoriskin OP Ryhmän merkittäväksi riskiksi. Muut markkinariskit säilyivät edelleen myös OP Ryhmän merkittävänä riskinä. Taseen rakenteellinen korkoriski on riski koron muutosten vaikutuksista pankkitoiminnan vuotuisen korkokatteeseen sekä vakuutusyhtiön tulokseen (IFRS17) ja vakavaraisuuteen (SII).

Ryhmän vakuutusyhtiöiden konsolidoitu markkinariskin pääomavaade oli tarkasteluhetkellä 1 139 (1 510) miljoonaa euroa. Delegoidun asetukset (EU) 2015/35 artiklojen 335 ja 336 perusteella vakuutusyhtiöiden konsolidoidun markkinariskin ulkopuolella laskettavien markkinariskien pääomavaade oli yhteensä 35 (36) miljoonaa euroa.

Pankkitoiminnan konsolidoitu markkinariskin pääomavaade oli 148 miljoonaa euroa. Pankkitoiminnan markkinariskin tasossa ei ole tapahtunut olennaista muutosta.

### C.3 Luottoriski

OP Ryhmän luottoriskit on kuvattu OP Ryhmän riski- ja vakavaraisuusraportin 2022 kohdassa 1.1 OP Ryhmän riskienhallinnan periaatteet. OP Ryhmän luottoriskiasema on kuvattu saman dokumentin kohdassa 1.2. Luottolaitostoiminnan luottoriskillä tarkoitetaan riskiä siitä, että rahoitusinstrumentin sopimusosapuoli ei pysty täyttämään sopimuksenmukaisia takaisinmaksuvelvoitteitaan ja aiheuttaa täten toiselle osapuolelle taloudellisen tappion.

Luottoriski on riski saatavavastapuolen luottolaadun heikentymisestä, joka johtaa saatavien arvonalaskuun, luottoluokitusten heikentymiseen ja pahimmillaan maksujen laiminlyöntiin eli luottotappioihin. Kaikki edellä mainitut luottoriskin toteumat heikentävät yhtiön vakavaraisuutta. Vakuutusyhtiö on alttiina talletuspankkien, vakuutusmaksusaamisten, velkamuotoisten sijoitusten ja johdannaisvastapuolien luottokelpoisuuden heikentymiselle.

Ryhmän vakuutusyhtiöiden konsolidoitu vastapuoliriskin pääomavaade oli tarkasteluhetkellä 42 (49) miljoonaa euroa, joka on 30 (29) miljoonaa euroa vakuutusyhtiöiden vastapuoliriskien summaa pienempi. Ero johtuu pääosin ryhmän sisäisten vastapuolialtistumien eliminoinnista ja pienemmästä jälleenvakuutuksen riskiä vähentävästä vaikutuksesta ryhmän tasolla.

Solvenssi II ryhmävalvontaan vaikuttava pankkitoiminnan luotto- ja vastapuoliriskin pääomavaade oli 8 021 miljoonaa euroa. Tarkempia tietoja Pankkitoiminnan luotto- ja vastapuoliriskeistä löytyy OP-yhteenliittymän Pilari III -tauluista. Taulukot löytyvät: <https://www.op.fi/web/raportit/op-ryhman-raportit>.

### C.4 Likviditeettiriski

Likviditeettiriskit on kuvattu OP Ryhmän riski- ja vakavaraisuusraportissa 2022 kohdassa 1.1 OP Ryhmän riskienhallinnan periaatteet. OP Ryhmän likviditeettiriskiasema on kuvattu saman dokumentin kohdassa 1.2. Likviditeettiriski on riski siitä, että maksuvalmiuden taso tai rahoituksen saatavuus vaikeuttaa strategian mukaisen liiketoiminnan toteuttamista. Likviditeettiriskeihin sisältyvät keskittymäriski, markkinoiden likvidiysriski ja jälleenvakuutusriski. Keskittymäriski aiheutuu rahoituksen ajallisesta sekä vastapuoli- tai instrumenttikohtaisesta keskittymisestä. Markkinoiden likvidiysriski on riski siitä, että markkinatransaktiota ei saada toteutettua halutussa ajassa ja/tai arvioituun hintaan tai pankin omistuksessa olevien likvidien varojen määrä pienenee. Jälleenvakuutusriski tarkoittaa riskiä siitä, että rahoitusta ei markkinoilta saada uusittua.

OP Yrityspankin keskuspankki hallinnoi OP Ryhmän likviditeettiä keskitetysti. OP Ryhmän maksuvalmius on vahva, LCR-suhdeluvun (Liquidity Coverage Ratio) ollessa 217 %. OP-yhteenliittymän Pilari III -taulukoiden kohdassa 5.1 ja 5.2 on tarkempaa tietoa OP-yhteenliittymän likviditeetti-asemasta. Taulukot löytyvät: <https://www.op.fi/web/raportit/op-ryhman-raportit>.

### C.5 Operatiivinen riski

Operatiivinen riski on ns. seuraamusriski, jota aiheutuu kaikesta liiketoiminnasta ja joka voi aiheutua puutteellisista tai virheellisistä menettelytavoista, prosesseista, järjestelmistä tai ulkoisista tekijöistä. Operatiivinen riski voi ilmetä taloudellisina

tappioina tai muina haitallisina seuraamuksina, kuten maineen tai luottamuksen heikkenemisenä tai menetyksenä. Operatiivisten riskien hallinnan tavoitteena on varmistaa keskeisten liiketoimintoprosessien ja toimintojen tehokkuus ja laatu sekä niiden jatkuvuus myös poikkeuksellisissa olosuhteissa.

Operatiivisten riskien hallinta perustuu jatkuvalla riskien tunnistamisella ja arvioinnilla. Riskien tunnistamisessa huomioidaan myös liiketoiminnan tulevia ja kehittymässä olevia riskejä, ilmasto- ja ympäristövaikutuksia, turvallisuuteen kohdistuvia uhkia ja ulkoisia vaatimuksia sekä suunnitellaan tarvittavat hallintakeinot riskiperusteisesti. Operatiivisten riskien tunnistamisessa arvioidaan myös riskien taloudelliset sekä muut haitalliset seuraukset kuten mainevaikutukset.

Ryhmän vakuutusyhtiöiden konsolidoitu operatiivisen riskin pääomavaade oli tarkasteluhetkellä 65 miljoonaa euroa ja pankkitoiminnan operatiivisen riskin pääomavaade 531 miljoonaa euroa.

Operatiiviset riskit on kuvattu tarkemmin OP Ryhmän riski- ja vakavaraisuusraportissa 2022 kohdassa 1.1 OP Ryhmän riskienhallinnan periaatteet.

## C.6 Muut riskit

OP Ryhmän muut riskit on kuvattu OP Ryhmän riski- ja vakavaraisuusraportissa 2022 kohdassa 1.1 OP Ryhmän riskienhallinnan periaatteet.

Vakuutusyhtiöiden muut olennaiset riskit on kerrottu OP-Henkivakuutuksen ja Pohjola Vakuutuksen Vakavaraisuutta ja taloudellista tilaa koskevassa kertomuksessa 2022.

## C.7 Muut tiedot

OP Ryhmän vakuutusyhtiöryhmässä ei ole muita tässä tarkoitettuja tietoja.

# D. Arvostaminen vakavaraisuustarkoituksessa

## D.1 Varojen arvostaminen vakavaraisuuslaskennassa

OP Ryhmän varojen arvostamisperiaatteet on kuvattu OP Ryhmän toimintakertomuksessa ja tilinpäätöksessä 2022 liitetiedossa 1. OP Ryhmän varat on arvostettu käypään arvoon tai jaksotettuun hankintamenuun. OP Ryhmän suurimpia eria varoissa ovat mm. lainat ja saamiset, arvonalentumiset, sijoitusomaisuus, vaadittaessa maksettavat talletukset keskuspankissa, johdannaispimukset.

## D.2 Vakuutustekninen vastuuelka

Vahinko- ja henkivakuutusyhtiöiden vastuuelka on kuvattu tarkasti vakuutusyhtiöiden Vakavaraisuutta ja taloudellista tilaa koskevissa kertomuksissa. Kertomukset ovat OP Ryhmän sivulla <https://www.op.fi/> > OP Ryhmä > Medialle > Raportit > Vakuutusyhtiöiden raportit > Vuosi 2022.

Ryhmälaskennassa käytetään konsolidointimenetelmää. Ryhmän vastuuelka on vakuutusyhtiöiden vastuuelkan summa. Näin ollen ryhmän tasolla vastuuelkaan ei liity yhtiötason epävarmuustekijöistä poikkeavia tekijöitä. Samoin homogeeniset riskiryhmät ovat samat eikä vastuuelkan muodostamiskäytäntö muutu ryhmän tasolla yhtiötasoon nähden. Mainittu pätee myös ryhmätason jälleenvakuutussamiin.

Solvensi II-vastuuelkan arvostamisessa sovelletaan volatiliteettikorjausta. Ryhmä täyttää vakavaraisuusvaatimukset myös ilman volatiliteettikorjausta.

Volatiliteettikorjauksen vaikutus vakuutusyhtiöiden konsolidoituun vastuuelkaan oli -63 M€, vakuutusyhtiöiden konsolidoituun vakavaraisuuspääomavaateeseen -12 M€, vähimmäispääomavaatimukseen -4 M€, omaan perusvarallisuuteen +51 M€ sekä vakavaraisuuspääomavaatimuksen täyttämiseksi hyväksyttävään omaan varallisuuteen +51 M€. Vastuuelkan siirtymäsäännön vaikutus ryhmän vastuuelkaan on -191 M€, vakavaraisuuspääomavaatimukseen -20 M€ ja vakavaraisuuspääomavaatimuksen täyttämiseksi hyväksyttävään omaan varallisuuteen on +153 M€.

Vakuutuslajikohtaiset tiedot on kuvattu vakuutusyhtiöiden Vakavaraisuutta ja taloudellista tilaa koskevissa kertomuksissa. Kertomukset ovat OP Ryhmän sivulla <https://www.op.fi/> > OP Ryhmä > Medialle > Raportit > Vakuutusyhtiöiden raportit > Vuosi 2022.

Muodostettaessa ryhmän IFRS-vastuuvelkaa yhtiöiden FAS-vastuuvelkaan tehdään seuraavat muokkaukset. Vahinkovakuutuksen FAS-vastuuvelasta poistetaan tasoitusmäärä 431 M€ sekä julkisen potilaspoolin vastuuvelka 131 M€. Lisäksi molempien yhtiöiden FAS-vastuuvelkaan lisätään niiden IFRS-korkotäydennys, yhteensä -170 M€.

### D.3 Muut velat

OP Ryhmän velkojen arvostamisperiaatteet on kuvattu OP Ryhmän toimintakertomuksessa ja tilinpäätöksessä 2022 liitetiedossa 1. OP Ryhmän suurimpia velkaeriä vakuutusteknisen vastuuvelan lisäksi ovat velat keskuspankeille eli TLTRO-rahoitus, talletukset, yleiseen liikkeeseen lasketut velkakirjat, muut varaukset ja velat sekä velat, joilla on huonompi etu oikeus kuin muilla veloilla sekä johdannaisvelat. Johdannaisvelat on arvostettu käypään arvoon.

### D.4 Vaihtoehtoiset arvostusmenetelmät

Vaihtoehtoisia arvostusmenetelmiä ei ole käytössä.

## E. Pääoman hallinta

### E.1 Oma varallisuus

Vakuutusyhtyritysryhmä on OP Ryhmän osalta sama kuin RAVA-ryhmittymä eli koko OP Ryhmä. Kaikki omassa varallisuudessa olevat oman pääoman ehtoiset instrumentit ja debentuurilainat ovat pankkitoiminnasta. OP Ryhmän oma varallisuus lasketaan konsolidointimenetelmällä. OP Ryhmän oma varallisuus on 14 961 miljoonaa euroa (14 331).

OP Ryhmän Riskinotto ja riskitoleranssijärjestelmän periaatteiden mukaisesti ryhmälle laaditaan pääomasuunnitelma. Pääomasuunnitelma pohjautuu OP Ryhmän strategiaan. Suunnitelmassa tarkastellaan pääomitusta ryhmätasolla.

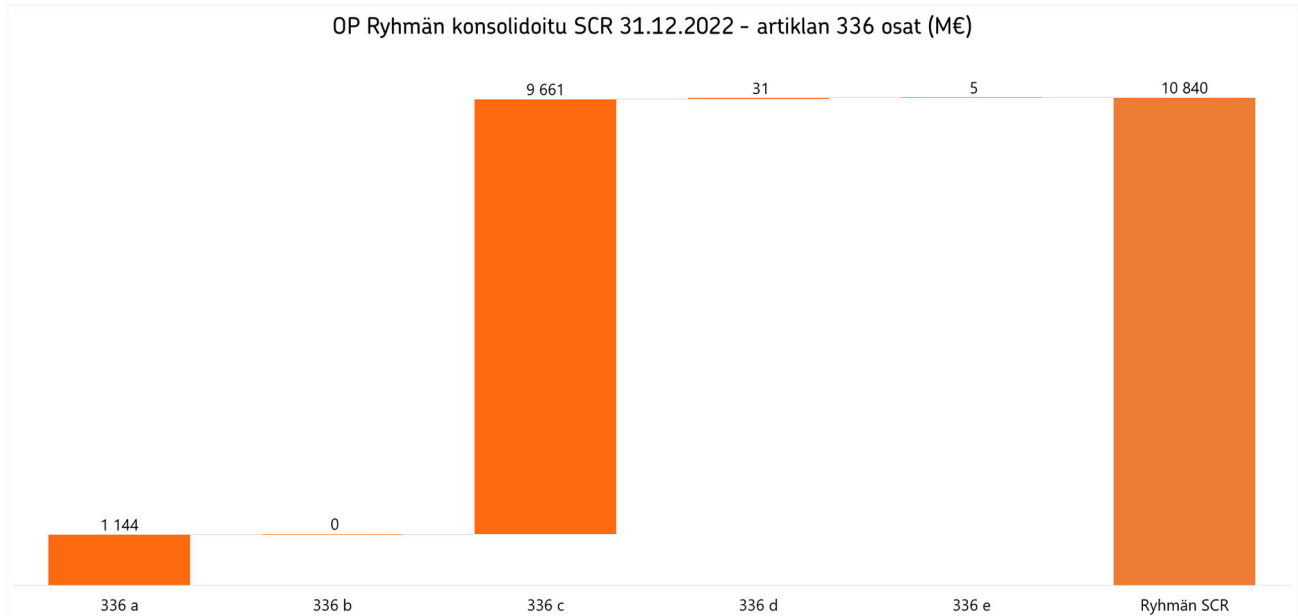
Pääomasuunnitelma noudattaa OP Ryhmän Riskinotto ja riskitoleranssijärjestelmän linjauksia. Pääomasuunnitelma sisältää vakavaraisuuden tilanneanalyysin, vakavaraisuustavoitteet ja toimenpiteet, varautumissuunnitelman valmiustasojen ja ohjausmenettelyjen muodossa sekä skenaariolaskelmat ryhmän pääomien riittävyyden arvioimiseksi. Ryhmätasoisien pääomasuunnitelman hyväksyy keskusyhteisön hallitus.

Pankkitoiminnan ja OP Ryhmän pääomista on saatavilla tarkempia tietoja OP Ryhmän riski- ja vakavaraisuusraportilta 2022 ja OP-yhteenliittymän Pilari III -taulukosta. Raportti ja taulukot ovat OP Ryhmän internetsivuilla <https://www.op.fi/> > OP Ryhmä > Medialle > Raportit > OP:n raportit Vuosi 2022.

### E.2 Pääomavaatimukset

OP Ryhmän pääomavaatimus on 10 840 miljoonaa euroa (9 719) ja solvenssisuhde 138 % (147). Pääomavaatimukset muodostuvat suurimmaksi osaksi pankkitoiminnan pääomavaatimuksista. Pankkitoiminnan osuus pääomavaatimuksista on 89 (83) prosenttia ja vakuutustoiminnan 11 (17) prosenttia. Vakuutusyhtyritysryhmän pääomavaatimusten laskennassa sovelletaan konsolidointimenetelmää.

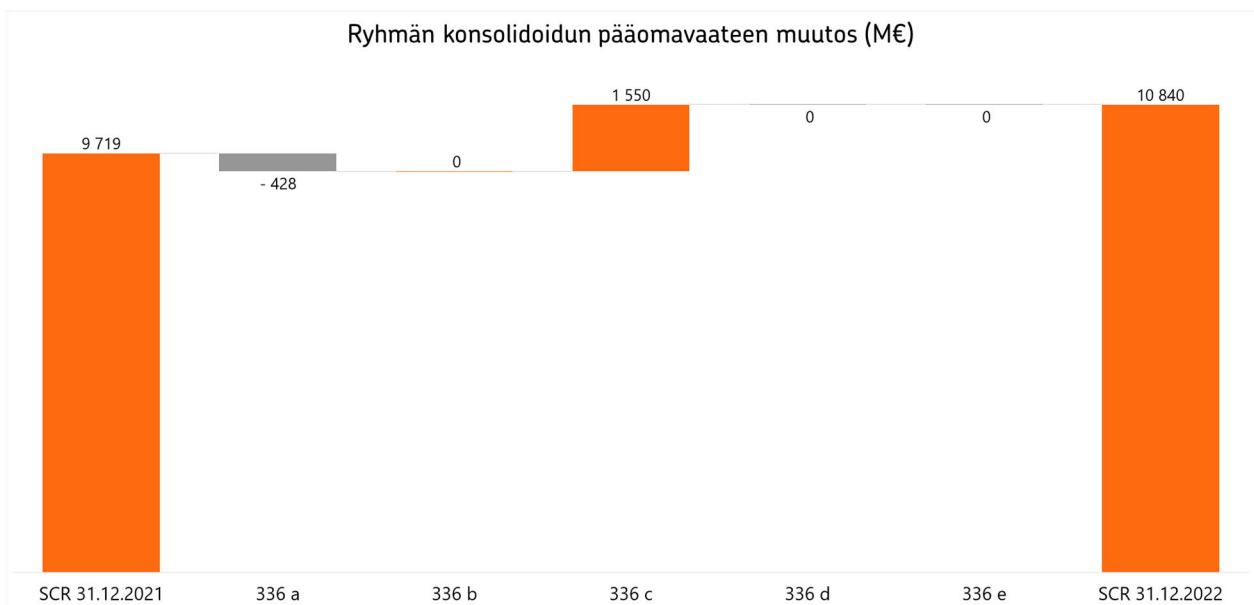
Ryhmän SII-sääntelyn mukainen vakavaraisuuspääomavaatimus on komission delegoidun asetuksen (EU) 2015/35 artiklan 336 mukaan viiden alla olevan pääomavaatimuksen summa.



#### Selitykset

- 336 a: Ryhmän tytäryhtiöinä olevien vakuutusyhtiöiden konsolidoitu pääomavaade ilman kohtien d ja e yrityksiä.
- 336 b: Alle 50 prosenttisesti ryhmän omistamat vakuutusyritykset. Tällaisia yrityksiä ei ole OP Ryhmässä.
- 336 c: OP Ryhmän luottolaitosten pääomavaade.
- 336 d ja e: Rahastojen ja oheispalveluyritysten pääomavaade, joihin vakuutusyhtiöt ovat sijoittaneet ja joista OP Ryhmä omistaa 20 % – 50 %.

#### Pääomavaateen muutokset vuonna 2022

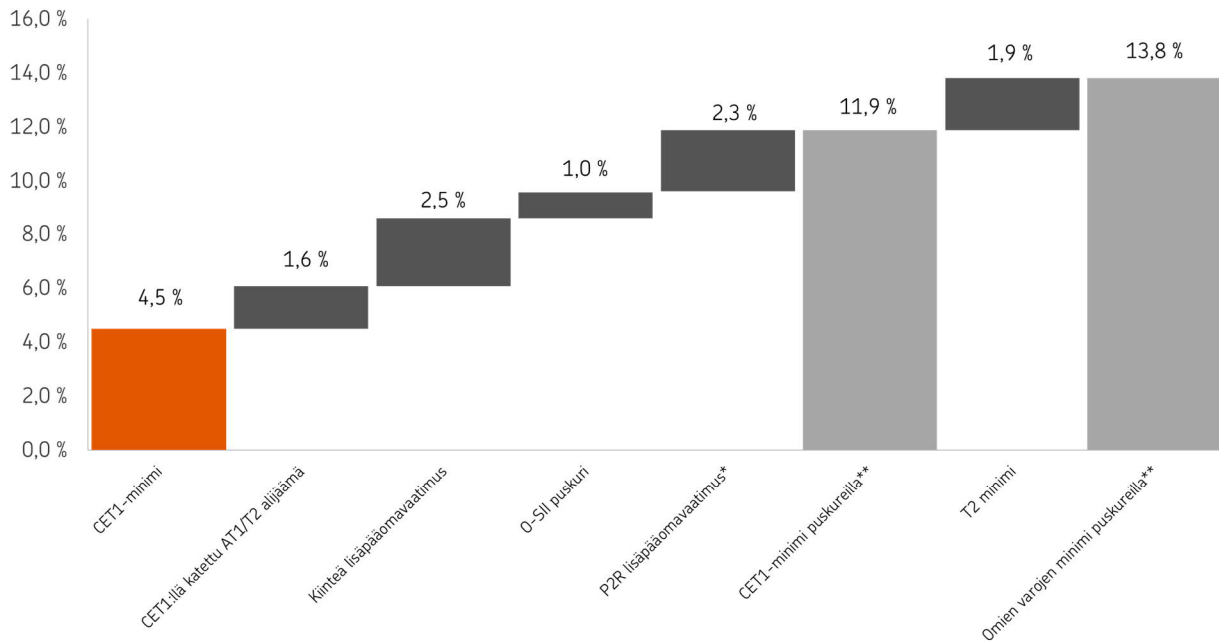


Vakuutusyhtiöiden konsolidoidun pääomavaateen muutos (kuvassa 336 a) vuonna 2022 oli -428 miljoonaa euroa, suhteellisesti -27 %. Korkeiden voimakas nousu sekä markkinariskin pienentyminen pienensivät vakuutusyhtiöiden konsoiditua pää-omavaatimusta.



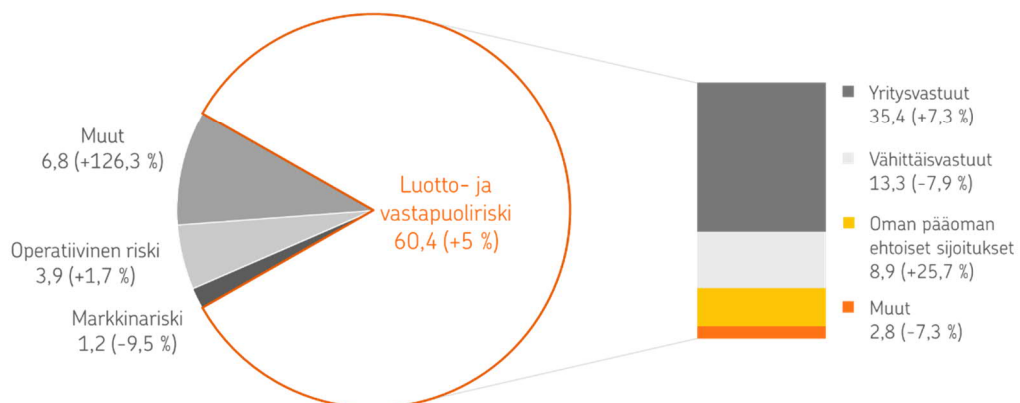
Pankkitoiminnan pääomavaatimus oli 13,8 prosenttia riskipainotetuista eristä laskettuna. Pääomavaatimuksen muodostuminen on esitetty alla olevassa kuvassa. Pankkitoiminnan pääomavaatimus kasvoi pääosin standardimenetelmään perustuvan riskipainotettujen erien lattiataason käyttöönoton seurauksena. OP Ryhmän pankkitoiminnan vakavaraisuus on vahva suhteessa lakisääteiseen ja viranomaisen asettamiin vakavaraisuusvaatimuksiin.

### Pääomavaatimukset Q4/2022



\* P2R valvojan Pilari II -vaatimus  
 \*\* Minimitason alittuessa voitonjakoa rajoitetaan

### Kokonaisriski 31.12.2022 yhteensä 72,3 mrd.€ (muutos vuoden alusta +10 %)



Pankkitoiminnan pääomavaatimuksista on saatavilla tarkempia tietoja [OP Ryhmän riski- ja vakavaraisuusraportilta 2022](#) ja OP-yhteenliittymän Pilari III -tauluista. Raportti ja taulukot ovat OP Ryhmän internetsivuilla <https://www.op.fi/> > OP Ryhmä > Medialle > Raportit > OP:n raportit Vuosi 2022.

### **E.3 Duraatiopohjaisen osakeriskialaosion käyttö vakavaraisuuspääomavaatimuksen laskemisessa**

OP Ryhmän vakuutusyhtiöt eivät käytä duraatiopohjaista osakeriskialaosiota.

### **E.4 Standardikaavan ja käytetyn sisäisen mallin väliset erot**

OP Ryhmän vakuutusyhtiöt eivät käytä sisäistä mallia.

### **E.5 Vähimmäispääomavaatimuksen tai vakavaraisuuspääomavaatimuksen täyttämättä jääminen**

OP Ryhmä on määritellyt vakavaisuudelle valmiustasoja, joissa on lueteltu toimenpidevalikoima, jonka mukaan toimitaan vakavaraisuuden turvaamiseksi tai vahvistamiseksi. Näin varmistetaan, ettei vakavaraisuusvaatimus jää nähtävissä olevissa olosuhteissa täyttämättä.

### **E.6 Pääomahallintaa koskevat muut tiedot**

-

**Liitteet: Vakavaraisuutta ja taloudellista tilaa koskevan kertomuksen taulukot**

1. Tase (S.02.01.02)
2. Vakuutusmaksut, korvaukset ja kulut vakuutuslajeittain (S.05.01.02)
3. Pitkäaikaisia takuita koskevien toimenpiteiden ja siirtymätoimenpiteiden vaikutukset (S.22.01.22)
4. Oma varallisuus (S.23.01.22)
5. Vakavaraisuuspääomavaatimus, SCR (S.25.01.22)
6. Ryhmään kuuluvat yritykset (S.32.01.22)

# VAKAVARAISUUTTA JA TALOUDELLISTA TILAA KOSKEVAN KERTOMUKSEN TAULUKOT

Liite 1

S.02.01.02.01

Tase

VARAT		Solvensi II -arvo
		C0010
R0010	Liikearvo	
R0020	Aktivoidut hankintamenot	
R0030	Aineettomat hyödykkeet	0
R0040	Laskennalliset verosaamiset	56 373 679
R0050	Eläke-etuuksien ylijäämä	0
R0060	Aineelliset käyttöomaisuushyödykkeet (omassa käytössä)	5 642 051
R0070	Sijoitukset (muut kuin indeksi- ja sijoitussidonnaisiin sopimusten katteena olevat varat)	8 730 547 470
R0080	Kiinteistöt (muut kuin omassa käytössä olevat)	181 961 193
R0090	Omistussuodet sidosyrityksissä, mukaan lukien omistusyhteydet	0
R0100	OSAKKEET	183 043 916
R0110	Osakkeet - Noteeratut	110 775 684
R0120	Osakkeet - Listaamattomat	72 268 232
R0130	Korkorahastot	6 072 179 587
R0140	Valtion joukkovelkakirjalainat	1 462 883 091
R0150	Yritysten joukkovelkakirjalainat	4 609 296 496
R0160	Strukturoidut velkakirjat	0
R0170	Vakuudelliset arvopaperit	0
R0180	Yhteistä sijoitustoimintaa harjoittavat yritykset	1 818 707 883
R0190	JOHDANNAISET	88 229 859
R0200	Talletukset, jotka eivät kuulu muihin rahavaroihin	386 425 032
R0210	Muut sijoitukset	0
R0220	Indeksi- ja sijoitussidonnaisiin sopimuksiin sijoitetut varat	11 597 206 240
R0230	Kiinnelainat ja muut lainat	36 922 384
R0240	Lainat, joiden vakuutena on vakuutus sopimus	0
R0250	Kiinnelainat ja muut lainat yksityishenkilöille	0
R0260	Muut kiinnelainat ja lainat	36 922 384
R0270	Saamiset jälleenvakuutus sopimuksista :	232 705 073
R0280	Vahinkovakuutus ja NSLT-sairausvakuutus	264 213 098
R0290	Vahinkovakuutus, ilman sairausvakuutusta	262 281 672
R0300	NSLT-sairausvakuutus	1 931 426
R0310	Henkivakuutus ja SLT-sairausvakuutus, ilman sairausvakuutusta ja indeksi- ja sijoitussidonnaisia sopimuksia	-31 508 025
R0320	SLT-sairausvakuutus	0
R0330	Henkivakuutus, ilman sairausvakuutusta ja indeksi- ja sijoitussidonnaisia sopimuksia	-31 508 025
R0340	Indeksi- ja sijoitussidonnainen henkivakuutus	0
R0350	Jälleenvakuutus talletteet	155 551
R0360	Vakuutussaamiset ja saamiset vakuutus edustajilta	19 150 096
R0370	Saamiset jälleenvakuutus toiminnasta	60 967 761
R0380	Muut saamiset (myyntisaamiset, ei vakuutuksiin liittyvät)	457 501 202
R0390	Omat osakkeet (suorassa omistuksessa olevat)	0
R0400	Oman varallisuuden eriin tai maksettaviksi määrättyyn mutta vielä maksamattomaan alkupääomaan liittyvät saamiset	0
R0410	Rahavarat	3 512 614
R0420	Kaikki muut varat, joita ei ole esitetty muualla	153 021 847 131
R0500	<b>VARAT YHTEENSÄ</b>	<b>174 222 531 253</b>

VELAT		
R0510	Vakuutustekninen vastuovelka – Vahinkovakuutus	1 293 635 486
R0520	Vakuutustekninen vastuovelka – Vahinkovakuutus (ilman sairausvakuutusta)	1 021 468 963
R0530	Vakuutustekninen vastuovelka kokonaisuutena laskettuna	0
R0540	Paras estimaatti	979 684 256
R0550	Riskimarginaali	41 784 707
R0560	Vakuutustekninen vastuovelka – NSLT-sairausvakuutus	272 166 523
R0570	Vakuutustekninen vastuovelka kokonaisuutena laskettuna	0
R0580	Paras estimaatti	235 719 242
R0590	Riskimarginaali	36 447 281
R0600	Vakuutustekninen vastuovelka – Henkivakuutus (ilman indeksi- ja sijoitussidonnaisia sopimuksia)	5 021 082 867
R0610	Vakuutustekninen vastuovelka – SLT-sairausvakuutus	790 224 914
R0620	Vakuutustekninen vastuovelka kokonaisuutena laskettuna	0
R0630	Paras estimaatti	761 205 671
R0640	Riskimarginaali	29 019 243
R0650	Vakuutustekninen vastuovelka – Henkivakuutus (ilman sairausvakuutusta sekä indeksi- ja sijoitussidonnaisia sopimuksia)	4 230 857 953
R0660	Vakuutustekninen vastuovelka kokonaisuutena laskettuna	0
R0670	Paras estimaatti	4 045 284 975
R0680	Riskimarginaali	185 572 978
R0690	Vakuutustekninen vastuovelka – Indeksi- ja sijoitussidonnainen toiminta	11 287 992 050
R0700	Vakuutustekninen vastuovelka kokonaisuutena laskettuna	0
R0710	Paras estimaatti	11 198 176 531
R0720	Riskimarginaali	89 815 519
R0730	Muu vakuutustekninen vastuovelka	0
R0740	Ehdolliset velat	0
R0750	Muut varaukset kuin vakuutustekninen vastuovelka	0
R0760	Eläkeveloitteet	15 965 458
R0770	Jälleenvakuuttajilta pidätetyt talletteet	0
R0780	Laskennalliset verovelat	250 720 137
R0790	Johdannaiset	243 195 544
R0800	Velat luottolaitoksille	
R0810	Muut rahoitusvelat kuin velat luottolaitoksille	0
R0820	Vakuutusvelat ja velat vakuutusedustajille	191 683 017
R0830	Jälleenvakuutusvelat	42 167 328
R0840	Velat (ostovelat, ei vakuutusvelat)	80 933 641
R0850	Etuoikeudeltaan huonommat velat	0
R0860	Omaan perusvarallisuuteen kuulumattomat etuoikeudeltaan huonommat velat	0
R0870	<b>Omaan perusvarallisuuteen kuuluvat etuoikeudeltaan huonommat velat</b>	0
R0880	<b>Kaikki muut velat, joita ei ole esitetty muualla</b>	<b>141 161 619 838</b>
R0900	<b>Velat yhteensä</b>	<b>159 588 995 366</b>
R1000	<b>Ylijäämä, jonka verran varat ovat velkoja suuremmat</b>	<b>14 633 535 887</b>

Lilte 2  
S.05.01.02.01

Vakuutusmaksut, korvaukset ja kulut vakuutusajajäljain

Vakuutuslaji: vahinkovakuutus- ja vahinkojälleenvakuutusvelvoitteet (ensivakuutus ja hyväksyty suhteellinen jälleenvakuutus)													
	Sairauskulu- vakuutus	Vakuutus ansiotulon menetyksen varalta	Työntekijän tapaturma- vakuutus	Moottoriajo- neuvon vastuuvakuutus	Muu moottori- ajoneuvojen vakuutus	Meri-, ilmalla- ja kuljetusvakuutus	Palo- ja muu omaisuus- vahinkovakuutus	Yleinen vastuuvakuutus	Luotto- ja takausvakuutus	Oikeusturva- vakuutus	Matka-apuvakuutus	Vakuutus muiden taloudellisten menetysten varalta	
	C0010	C0020	C0030	C0040	C0050	C0060	C0070	C0080	C0090	C0100	C0110	C0120	
-	<b>Vakuutusmaksutulo</b>												
R0110	Brutto - Ensivakuutus	326 567 415	10 693 069	181 079 054	227 064 032	305 535 797	36 715 749	342 577 225	92 736 298	1 829 141	34 164 719	0	55 641 989
R0120	Brutto - Hyväksyty suhteellinen jälleenvakuutus	0	0	0	0	0	1 919 827	53 903 876	8 961 714	0	0	0	16 961 974
R0130	Brutto - Hyväksyty ei-suhteellinen jälleenvakuutus												
R0140	<b>Jälleenvakuuttajien osuus</b>	2 772 754	0	499 791	1 116 491	177 815	1 917 734	39 580 416	14 544 591	175 319	0	0	26 502 489
R0200	<b>Netto</b>	323 794 660	10 693 069	180 579 263	225 947 541	305 357 983	36 717 841	356 900 685	87 153 421	1 653 822	34 164 719	0	46 101 473
-	<b>Vakuutusmaksutuotot</b>												
R0210	Brutto - Ensivakuutus	321 178 394	10 589 316	181 134 985	226 066 600	304 835 090	36 087 833	337 411 530	92 961 221	1 872 463	33 367 506	0	54 664 170
R0220	Brutto - Hyväksyty suhteellinen jälleenvakuutus	0	0	0	0	0	1 745 712	52 042 796	8 768 868	0	0	0	15 969 365
R0230	Brutto - Hyväksyty ei-suhteellinen jälleenvakuutus												
R0240	<b>Jälleenvakuuttajien osuus</b>	2 772 480	0	499 843	1 116 491	177 815	1 735 030	39 704 730	14 307 958	175 319	0	0	26 459 587
R0300	<b>Netto</b>	318 405 914	10 589 316	180 635 142	224 950 109	304 657 275	36 098 515	349 749 596	87 422 131	1 697 144	33 367 506	0	44 173 947
-	<b>Korvauskulut</b>												
R0310	Brutto - Ensivakuutus	206 567 133	2 349 037	15 592 515	46 375 782	215 659 592	24 129 447	246 300 545	58 025 129	333 690	11 345 052	0	14 034 266
R0320	Brutto - Hyväksyty suhteellinen jälleenvakuutus	0	0	0	0	0	91 113	44 141 894	15 547 534	0	0	0	172 134 035
R0330	Brutto - Hyväksyty ei-suhteellinen jälleenvakuutus												
R0340	<b>Jälleenvakuuttajien osuus</b>	237 634	0	0	1 647 076	235 455	858 855	31 395 980	8 843 062	0	0	0	141 085 488
R0400	<b>Netto</b>	206 329 499	2 349 037	15 592 515	44 728 705	215 424 136	23 361 705	259 046 460	64 729 601	333 690	11 345 052	0	45 082 814
-	<b>Muun vakuutusteknisen vastuuvain muutokset</b>												
R0410	Brutto - Ensivakuutus												
R0420	Brutto - Hyväksyty suhteellinen jälleenvakuutus												
R0430	Brutto - Hyväksyty ei-suhteellinen jälleenvakuutus												
R0440	Jälleenvakuuttajien osuus												
R0500	Netto	0	0	0	0	0	0	0	0	0	0	0	0
R0550	<b>Alheutuneet kulut</b>	87 104 665	2 353 158	53 981 010	68 844 639	77 592 150	10 321 048	94 575 808	17 399 826	898 667	7 188 397	0	11 442 963
R1200	<b>Muut kulut</b>												
R1300	<b>Kulut yhteensä</b>												

S.05.01.02.01

Vakuutusmaksut, korvaukset ja kulut vakuutusajajäljain

Vakuutuslaji: hyväksyty ei-suhteellinen jälleenvakuutus					
	Sairausvakuutus	Vastuuvakuutus	Meri-, ilmalla- ja kuljetusvakuutus	Omaisuuksivakuutus	Yhteensä
	C0130	C0140	C0150	C0160	C0200
-	<b>Vakuutusmaksutulo</b>				
R0110	Brutto - Ensivakuutus				1 614 604 488
R0120	Brutto - Hyväksyty suhteellinen jälleenvakuutus				81 747 390
R0130	Brutto - Hyväksyty ei-suhteellinen jälleenvakuutus	0	0	0	0
R0140	<b>Jälleenvakuuttajien osuus</b>	0	0	0	87 287 401
R0200	<b>Netto</b>	0	0	0	1 609 064 477
-	<b>Vakuutusmaksutuotot</b>				
R0210	Brutto - Ensivakuutus				1 600 169 107
R0220	Brutto - Hyväksyty suhteellinen jälleenvakuutus				78 526 742
R0230	Brutto - Hyväksyty ei-suhteellinen jälleenvakuutus	0	0	0	0
R0240	<b>Jälleenvakuuttajien osuus</b>	0	0	0	86 949 252
R0300	<b>Netto</b>	0	0	0	1 591 746 595
-	<b>Korvauskulut</b>				
R0310	Brutto - Ensivakuutus				840 712 189
R0320	Brutto - Hyväksyty suhteellinen jälleenvakuutus				231 914 577
R0330	Brutto - Hyväksyty ei-suhteellinen jälleenvakuutus	0	521 724	0	-1 744 519 980
R0340	<b>Jälleenvakuuttajien osuus</b>	0	0	0	184 303 550
R0400	<b>Netto</b>	0	521 724	0	-1 744 888 843 194
-	<b>Muun vakuutusteknisen vastuuvain muutokset</b>				
R0410	Brutto - Ensivakuutus				
R0420	Brutto - Hyväksyty suhteellinen jälleenvakuutus				
R0430	Brutto - Hyväksyty ei-suhteellinen jälleenvakuutus				
R0440	Jälleenvakuuttajien osuus				
R0500	Netto	0	0	0	0
R0550	<b>Alheutuneet kulut</b>	0	0	0	431 702 332
R1200	<b>Muut kulut</b>				
R1300	<b>Kulut yhteensä</b>				431 702 332



## Liite 3

S.22.01.22

Pitkäaikaisia takuita koskevien toimenpiteiden ja siirtymätoimenpiteiden vaikutukset

		Pitkäaikaisia takuita koskevien toimenpiteiden ja siirtymätoimenpiteiden määrä	Vakuutusteknisen vastuuvelan siirtymätoimenpiteen vaikutukset	Korkojen siirtymätoimenpiteen vaikutukset	Nollatun volatilliteetti-korjauksen vaikutukset	Nollatun vastaavuus-korjauksen vaikutukset
		C0010	C0030	C0050	C0070	C0090
Vakuutustekninen vastuovelka	R0010	17 602 710 403	191 630 583	0	63 480 208	0
Oma perusvarallisuus	R0020	2 793 366 134	-153 304 466	0	-50 522 841	0
Vakavaraisuuspääomavaatimuksen täyttämiseksi hyväksyttävä oma varallisuus	R0050	14 961 473 911	-153 304 466	0	-50 522 841	0
Vakavaraisuuspääomavaatimus	R0090	10 840 256 066	20 382 021	0	11 957 243	0



Liite 4  
S.23.01.22  
Oma varallisuus

		Yhteensä	Luokka 1 (T1) – käytettävissä rajoituksetta	Luokka 1 (T1) – käytettävissä rajoitetusti	Luokka 2 (T2)	Luokka 3 (T3)
		C0010	C0020	C0030	C0040	C0050
<b>Oma perusvarallisuus ennen muilla rahoitusaloilla olevien omistusyhteyksien vähennyksiä</b>						
Täsmäytyserä	<b>R0130</b>	14 633 535 887	14 633 535 887			
<b>Vähennykset</b>						
Muihin rahoitusalan yrityksiin, mukaan lukien rahoitustoimintaa harjoittaviin sääntelemättömiin yrityksiin, olevien omistusyhteyksien vähennykset	<b>R0230</b>	11 840 169 753	11 840 169 753			
<b>Vähennykset yhteensä</b>	<b>R0280</b>	11 840 169 753	11 840 169 753	0	0	0
<b>Oma perusvarallisuus yhteensä vähennysten jälkeen</b>	<b>R0290</b>	2 793 366 134	2 793 366 134	0	0	0
<b>Oma lisävarallisuus</b>						
<b>Oma lisävarallisuus yhteensä</b>	<b>R0400</b>					
<b>Muiden rahoitusalojen oma varallisuus</b>						
Luottolaitokset, sijoituspalveluyritykset, rahoituslaitokset, vaihtoehtoisten sijoitusrahastojen hoitajat, yhteissijoitusyritysten rahastoyhtiöt – yhteensä	<b>R0410</b>	12 168 107 776	10 769 213 160	0	1 398 894 616	
Muiden rahoitusalojen oma varallisuus yhteensä	<b>R0440</b>	12 168 107 776	10 769 213 160	0	1 398 894 616	
<b>Oma varallisuus, kun käytetään vähentämis- ja yhdistämismenetelmää sellaisenaan tai yhdistettynä menetelmään 1</b>						
Ryhmän konsolidoidun vakavaraisuuspääomavaatimuksen täyttämiseksi käytettävissä oleva oma varallisuus yhteensä (ilman muilta rahoitusaloilta ja vähentämis- ja yhdistämismenetelmällä sisällytetyiltä yrityksiltä olevaa omaa varallisuutta)	<b>R0520</b>	2 793 366 134	2 793 366 134			
Ryhmän konsolidoidun vähimmäis-SCR:n täyttämiseksi käytettävissä oleva oma varallisuus yhteensä	<b>R0530</b>	2 793 366 134	2 793 366 134			
Ryhmän konsolidoidun SCR:n täyttämiseksi hyväksyttävä oma varallisuus yhteensä (ilman muilta rahoitusaloilta ja vähentämis- ja yhdistämismenetelmän avulla sisällytetyiltä yrityksiltä olevaa omaa varallisuutta)	<b>R0560</b>	2 793 366 134	2 793 366 134			
Ryhmän konsolidoidun vähimmäis-SCR:n täyttämiseksi hyväksyttävä oma varallisuus yhteensä	<b>R0570</b>	2 793 366 134	2 793 366 134			
<b>Ryhmän konsolidoitu vähimmäis-SCR</b>	<b>R0610</b>	446 819 144				
<b>Hyväksyttävän oman varallisuuden ja ryhmän konsolidoidun vähimmäis-SCR:n suhdeluku</b>	<b>R0650</b>	625 %				
<b>Ryhmän SCR:n täyttämiseksi hyväksyttävä oma varallisuus yhteensä (mukaan lukien muilla rahoitusaloilla ja vähentämis- ja yhdistämismenetelmällä sisällytetyiltä yrityksiltä oleva oma varallisuus)</b>	<b>R0660</b>	14 961 473 911	13 562 579 295	0	1 398 894 616	0
<b>Ryhmän SCR</b>	<b>R0680</b>	10 840 256 066				
<b>Hyväksyttävän oman varallisuuden ja ryhmän SCR:n suhdeluku muut rahoitusalat ja vähentämis- ja yhdistämismenetelmällä sisällytetyt yritykset mukaan luettuna</b>	<b>R0690</b>	138 %				

		C0060
<b>Täsmäytyserä</b>		
Ylijäämä, jonka verran varat ovat velkoja suuremmat	<b>R0700</b>	14 633 535 887
<b>Täsmäytyserä</b>	<b>R0760</b>	14 633 535 887
<b>Odotettavissa olevat voitot</b>		
Tuleviin vakuutusmaksuihin sisältyvät odotettavissa olevat voitot (EPIFP) – Henkivakuutus	<b>R0770</b>	641 622 254
Tuleviin vakuutusmaksuihin sisältyvät odotettavissa olevat voitot (EPIFP) – Vahinkovakuutus	<b>R0780</b>	165 079 196
<b>Tuleviin vakuutusmaksuihin sisältyvät odotettavissa olevat voitot (EPIFP) yhteensä</b>	<b>R0790</b>	806 701 450

## Liite 5

## S.25.01.22

## Vakavaraisuuspääomavaatimus (SCR) – Standardikaavaa käyttävät yritykset

		Brutto-SCR	USP	Yksinker- talstukset
		C0110	C0090	C0120
Markkinariski	R0010	1 138 779 649	<del>XXXXXX</del>	<del>XXXXXX</del>
Vastapuoliriski	R0020	41 795 173	<del>XXXXXX</del>	<del>XXXXXX</del>
Henkivakuutusriski	R0030	342 066 150		
Sairausvakuutusriski	R0040	202 400 225		
Vahinkovakuutusriski	R0050	360 169 847		
Hajautus	R0060	-606 630 549	<del>XXXXXX</del>	<del>XXXXXX</del>
Aineettomien hyödykkeiden riski	R0070	0	<del>XXXXXX</del>	<del>XXXXXX</del>
<b>Perusvakavaraisuuspääomavaatimus</b>	<b>R0100</b>	<b>1 478 580 494</b>	<del>XXXXXX</del>	<del>XXXXXX</del>
<b>Vakavaraisuuspääomavaatimuksen laskenta</b>		<b>C0100</b>		
Operatiivinen riski	R0130	64 931 062		
Vakuutustekniseen vastuuelkaan liittyvä tappioiden vaimennusvaikutus	R0140	-117 474 291		
Laskennallisiin veroihin liittyvä tappioiden vaimennusvaikutus	R0150	-282 136 574		
Direktiivin 2003/41/EY 4 artiklan mukaisesti harjoitettavan liiketoiminnan pääomavaatimus	R0160	0		
<b>Vakavaraisuuspääomavaatimus, ilman pääomavaatimuksen korotusta</b>	<b>R0200</b>	<b>1 143 900 691</b>		
Jo tehdyt pääomavaatimuksen korotukset	R0210	0		
<b>Vakavaraisuuspääomavaatimus</b>	<b>R0220</b>	<b>1 143 900 691</b>		
<b>Muut tiedot SCR:stä</b>				
Duraatiopohjaista osakeriskiä koskevan alariskiosion pääomavaatimus	R0400	<del>XXXXXX</del>		
Jäljellä olevan osan nimellisten SCR:ien kokonaismäärä	R0410	<del>XXXXXX</del>		
Erillään pidettävien rahastojen nimellisten SCR:ien kokonaismäärä	R0420			
Vastaavuuskorjauksantojen nimellisten SCR:ien kokonaismäärä	R0430			
Erillään pidettävien rahastojen nimellisten SCR:ien yhdistämisestä johtuvat hajautusvaikutukset 304 artiklaa varten	R0440			
Minimum consolidated group solvency capital requirement	R0470			
<b>Muita yhteisöjä koskevat tiedot</b>				
Muiden rahoitusalojen pääomavaatimus (muiden kuin vakuutusalan pääomavaatimukset)	R0500	9 661 053 243		
Muiden rahoitusalojen pääomavaatimus (muiden kuin vakuutusalan pääomavaatimukset) – Luottolaitokset, sijoituspalveluyritykset, rahoituslaitokset, vaihtoehtoisten sijoitusrahastojen hoitajat, yhteissijoitusyritysten rahastoyhtiöt	R0510	9 661 053 243		
Muiden rahoitusalojen pääomavaatimus (muiden kuin vakuutusalan pääomavaatimukset) – Ammatillisia lisäeläkkeitä tarjoavat laitokset	R0520	<del>XXXXXX</del>		
Muiden rahoitusalojen pääomavaatimus (muiden kuin vakuutusalan pääomavaatimukset) – Rahoitustoimintaa harjoittavien sääntelemättömien yhteisöjen pääomavaatimus	R0530	0		
Määräysvallattomien omistusyhteyksien pääomavaatimus	R0540	4 632 666		
Edellä luettelemattomien yritysten pääomavaatimus	R0550	30 669 466		
<b>Kokonais-SCR</b>		<b>10 840 256 066</b>		
Vähentämis- ja yhdistämismenetelmällä sisällytettyjen yritysten SCR	R0560			
<b>Vakavaraisuuspääomavaatimus</b>	<b>R0570</b>	<b>10 840 256 066</b>		

Liite 6 S.32.01.22 Ryhmään kuuluvat yritykset													
Maa	Yrityksen tunnistekoodi	Yrityksen virallinen nimi	Yrityksen toimiala	Oikeudellinen muoto	Luokka (keskinäinen / Muu kuin keskinäinen)	Valvonta-viranomainen	Vaikutusvaltaa koskevat kriteerit					Ryhmä-valvonnan soveltamisalaan sisällyttäminen KYLLÄ/EI	Ryhmän vakavaraisuuden laskentamenetelmä
							%:a osake-pää-omasta	Konsolidoidun tiliin-päätöksen laadinnassa käytetty %-osuus	% äänioikeuksista	Vaikutusvallan taso	Ryhmän vakavaraisuuden laskennassa käytetty suhteellinen osuus		Käytetty menetelmä ja menetelmää 1 käytettäessä yrityksen käsittely
CO010	CO020	CO040	CO050	CO060	CO070	CO080	CO180	CO190	CO200	CO220	CO230	CO240	CO260
FI	LEI/7437003B5WFB OIEFY714	OP Osuuskunta	Luottolaitos, sijoituspalveluyritys ja rahoituslaitos	OSK	Muu kuin keskinäinen							KYLLÄ	4 – Menetelmä 1: alakohtaiset säännöt
FI	LEI/743700ABSXTM KL8IF439	OP Vähittäisasiakkaat Oyj	Luottolaitos, sijoituspalveluyritys ja rahoituslaitos	OYJ	Muu kuin keskinäinen	EUROOPAN KESKUSPANKKI	100,0 %	100,0 %	100,0 %		100,0 %	KYLLÄ	4 – Menetelmä 1: alakohtaiset säännöt
FI	LEI/549300NQ588N 7RWKBP98	OP Yrityspankki Oyj	Luottolaitos, sijoituspalveluyritys ja rahoituslaitos	OYJ	Muu kuin keskinäinen	EUROOPAN KESKUSPANKKI	100,0 %	100,0 %	100,0 %		100,0 %	KYLLÄ	4 – Menetelmä 1: alakohtaiset säännöt
FI	LEI/743700JXAGL8T GFRC33	OP-Asuntoluottopankki Oyj	Luottolaitos, sijoituspalveluyritys ja rahoituslaitos	OYJ	Muu kuin keskinäinen	EUROOPAN KESKUSPANKKI	100,0 %	100,0 %	100,0 %		100,0 %	KYLLÄ	4 – Menetelmä 1: alakohtaiset säännöt
FI	LEI/K6NX7NPOEJL26 FUCC10	OP-Henkivakuutus Oy	Henkivakuutusyritys	vakuutusosakeyhtiö	Muu kuin keskinäinen	FINANSSIVALVONTA	100,0 %	100,0 %	100,0 %	Määrittävä	100,0 %	KYLLÄ	1 – Menetelmä 1: täysi konsolidointi
FI	LEI/O6RFZVP3OLOFX EMOI59	Pohjola Vakuutus Oy	Vahinkovakuutusyritys	vakuutusosakeyhtiö	Muu kuin keskinäinen	FINANSSIVALVONTA	100,0 %	100,0 %	100,0 %	Määrittävä	100,0 %	KYLLÄ	1 – Menetelmä 1: täysi konsolidointi
FI	LEI/743700P59CLCU A003595	ALAJÄRVEN OSUUSPANKKI	Luottolaitos, sijoituspalveluyritys ja rahoituslaitos	OSUUSPANKKI	Muu kuin keskinäinen	EUROOPAN KESKUSPANKKI						KYLLÄ	4 – Menetelmä 1: alakohtaiset säännöt
FI	LEI/743700HPINRFP X8RXN47	ALA-SATAKUNNAN OSUUSPANKKI	Luottolaitos, sijoituspalveluyritys ja rahoituslaitos	OSUUSPANKKI	Muu kuin keskinäinen	EUROOPAN KESKUSPANKKI						KYLLÄ	4 – Menetelmä 1: alakohtaiset säännöt
FI	LEI/74370073K87ST 7Z3KJ70	ALAVIESKAN OSUUSPANKKI	Luottolaitos, sijoituspalveluyritys ja rahoituslaitos	OSUUSPANKKI	Muu kuin keskinäinen	EUROOPAN KESKUSPANKKI						KYLLÄ	4 – Menetelmä 1: alakohtaiset säännöt
FI	LEI/743700CYLA0M8 4DDOR95	SYDÄNMAAN OSUUSPANKKI	Luottolaitos, sijoituspalveluyritys ja rahoituslaitos	OSUUSPANKKI	Muu kuin keskinäinen	EUROOPAN KESKUSPANKKI						KYLLÄ	4 – Menetelmä 1: alakohtaiset säännöt
FI	LEI/74370027FOX7Y DR8AQ33	ANDELSBANKEN FOR ÅLAND	Luottolaitos, sijoituspalveluyritys ja rahoituslaitos	OSUUSPANKKI	Muu kuin keskinäinen	EUROOPAN KESKUSPANKKI						KYLLÄ	4 – Menetelmä 1: alakohtaiset säännöt
FI	LEI/743700WJ2RUS 5L40WJ09	ASKOLAN OSUUSPANKKI	Luottolaitos, sijoituspalveluyritys ja rahoituslaitos	OSUUSPANKKI	Muu kuin keskinäinen	EUROOPAN KESKUSPANKKI						KYLLÄ	4 – Menetelmä 1: alakohtaiset säännöt
FI	LEI/743700KC1KWM CS2BWH13	ETELÄ-HÄMEEN OSUUSPANKKI	Luottolaitos, sijoituspalveluyritys ja rahoituslaitos	OSUUSPANKKI	Muu kuin keskinäinen	EUROOPAN KESKUSPANKKI						KYLLÄ	4 – Menetelmä 1: alakohtaiset säännöt
FI	LEI/743700MHNHY2 ZL88EM50	ETELÄ-KARJALAN OSUUSPANKKI	Luottolaitos, sijoituspalveluyritys ja rahoituslaitos	OSUUSPANKKI	Muu kuin keskinäinen	EUROOPAN KESKUSPANKKI						KYLLÄ	4 – Menetelmä 1: alakohtaiset säännöt
FI	LEI/743700UZ1VLO GO10J70	ETELÄ-PIRKANMAAN OSUUSPANKKI	Luottolaitos, sijoituspalveluyritys ja rahoituslaitos	OSUUSPANKKI	Muu kuin keskinäinen	EUROOPAN KESKUSPANKKI						KYLLÄ	4 – Menetelmä 1: alakohtaiset säännöt
FI	LEI/743700B70T2N 6S7N7X40	ETELÄ-POHJANMAAN OSUUSPANKKI	Luottolaitos, sijoituspalveluyritys ja rahoituslaitos	OSUUSPANKKI	Muu kuin keskinäinen	EUROOPAN KESKUSPANKKI						KYLLÄ	4 – Menetelmä 1: alakohtaiset säännöt
FI	LEI/743700X29KDN3 GKIWU33	EURAN OSUUSPANKKI	Luottolaitos, sijoituspalveluyritys ja rahoituslaitos	OSUUSPANKKI	Muu kuin keskinäinen	EUROOPAN KESKUSPANKKI						KYLLÄ	4 – Menetelmä 1: alakohtaiset säännöt
FI	LEI/7437005JG3Z3W OS6XW29	HAAPAMAEN SEUDUN OSUUSPANKKI	Luottolaitos, sijoituspalveluyritys ja rahoituslaitos	OSUUSPANKKI	Muu kuin keskinäinen	EUROOPAN KESKUSPANKKI						KYLLÄ	4 – Menetelmä 1: alakohtaiset säännöt
FI	LEI/743700DC8KVM 3TM9RB18	HAILUODON OSUUSPANKKI	Luottolaitos, sijoituspalveluyritys ja rahoituslaitos	OSUUSPANKKI	Muu kuin keskinäinen	EUROOPAN KESKUSPANKKI						KYLLÄ	4 – Menetelmä 1: alakohtaiset säännöt
FI	LEI/743700KBABXW NBOG4472	HUMPPILAN-METSAMAAN OSUUSPANKKI	Luottolaitos, sijoituspalveluyritys ja rahoituslaitos	OSUUSPANKKI	Muu kuin keskinäinen	EUROOPAN KESKUSPANKKI						KYLLÄ	4 – Menetelmä 1: alakohtaiset säännöt
FI	LEI/74370055K4A4 WHBSWC21	JANAKKALAN OSUUSPANKKI	Luottolaitos, sijoituspalveluyritys ja rahoituslaitos	OSUUSPANKKI	Muu kuin keskinäinen	EUROOPAN KESKUSPANKKI						KYLLÄ	4 – Menetelmä 1: alakohtaiset säännöt

Liite 6 S.32.01.22 Ryhmään kuuluvat yritykset													
Maa	Yrityksen tunnistekoodi	Yrityksen virallinen nimi	Yrityksen toimiala	Oikeudellinen muoto	Luokka (keskinäinen / Muu kuin keskinäinen)	Valvonta-viranomainen	Vaikutusvaltaa koskevat kriteerit					Ryhmä-valvonnan soveltamisalaan sisällyttäminen KYLLÄ/EI	Ryhmän vakavaraisuuden laskentamenetelmä
							%:a osakepääomasta	Konsolidoidun tilityspäätöksen laadinnassa käytetty %-osuus	% äänioikeuksista	Vaikutusvallan taso	Ryhmän vakavaraisuuden laskennassa käytetty suhteellinen osuus		Käytetty menetelmä ja menetelmää 1 käytettäessä yrityksen käsittely
CO010	CO020	CO040	CO050	CO060	CO070	CO080	CO180	CO190	CO200	CO220	CO230	CO240	CO260
FI	LEI/743700V2NMNC S085TJ90	JOKILAAKSOJEN OSUUSPANKKI	Luottolaitos, sijoituspalveluyritys ja rahoituslaitos	OSUUSPANKKI	Muu kuin keskinäinen	EUROOPAN KESKUSPANKKI						KYLLÄ	4 – Menetelmä 1: alakohtaiset säännöt
FI	LEI/743700YI0DI229 VCF807	JOKIOISTEN OSUUSPANKKI	Luottolaitos, sijoituspalveluyritys ja rahoituslaitos	OSUUSPANKKI	Muu kuin keskinäinen	EUROOPAN KESKUSPANKKI						KYLLÄ	4 – Menetelmä 1: alakohtaiset säännöt
FI	LEI/743700IX3V0DU LGOE310	JOKI-POHJANMAAN OSUUSPANKKI	Luottolaitos, sijoituspalveluyritys ja rahoituslaitos	OSUUSPANKKI	Muu kuin keskinäinen	EUROOPAN KESKUSPANKKI						KYLLÄ	4 – Menetelmä 1: alakohtaiset säännöt
FI	LEI/7437008VU2NRJ XAZXB79	JÄMSÄN SEUDUN OSUUSPANKKI	Luottolaitos, sijoituspalveluyritys ja rahoituslaitos	OSUUSPANKKI	Muu kuin keskinäinen	EUROOPAN KESKUSPANKKI						KYLLÄ	4 – Menetelmä 1: alakohtaiset säännöt
FI	LEI/7437007VVK70 VH2L9M20	JÄRVI-HÄMEEN OSUUSPANKKI	Luottolaitos, sijoituspalveluyritys ja rahoituslaitos	OSUUSPANKKI	Muu kuin keskinäinen	EUROOPAN KESKUSPANKKI						KYLLÄ	4 – Menetelmä 1: alakohtaiset säännöt
FI	LEI/743700HPFK5TO ZEID048	KAINUUN OSUUSPANKKI	Luottolaitos, sijoituspalveluyritys ja rahoituslaitos	OSUUSPANKKI	Muu kuin keskinäinen	EUROOPAN KESKUSPANKKI						KYLLÄ	4 – Menetelmä 1: alakohtaiset säännöt
FI	LEI/7437006W45FD 922EY127	KANGASALAN SEUDUN OSUUSPANKKI	Luottolaitos, sijoituspalveluyritys ja rahoituslaitos	OSUUSPANKKI	Muu kuin keskinäinen	EUROOPAN KESKUSPANKKI						KYLLÄ	4 – Menetelmä 1: alakohtaiset säännöt
FI	LEI/743700JLRONKN UWLYD47	KANGASNIEMEN OSUUSPANKKI	Luottolaitos, sijoituspalveluyritys ja rahoituslaitos	OSUUSPANKKI	Muu kuin keskinäinen	EUROOPAN KESKUSPANKKI						KYLLÄ	4 – Menetelmä 1: alakohtaiset säännöt
FI	LEI/74370015ZE09J 0490U23	KEMIN SEUDUN OSUUSPANKKI	Luottolaitos, sijoituspalveluyritys ja rahoituslaitos	OSUUSPANKKI	Muu kuin keskinäinen	EUROOPAN KESKUSPANKKI						KYLLÄ	4 – Menetelmä 1: alakohtaiset säännöt
FI	LEI/743700KP81EUI 8819583	KERIMÄEN OSUUSPANKKI	Luottolaitos, sijoituspalveluyritys ja rahoituslaitos	OSUUSPANKKI	Muu kuin keskinäinen	EUROOPAN KESKUSPANKKI						KYLLÄ	4 – Menetelmä 1: alakohtaiset säännöt
FI	LEI/7437005U02E0 MJ14BB87	KESKI-POHJANMAAN OSUUSPANKKI	Luottolaitos, sijoituspalveluyritys ja rahoituslaitos	OSUUSPANKKI	Muu kuin keskinäinen	EUROOPAN KESKUSPANKKI						KYLLÄ	4 – Menetelmä 1: alakohtaiset säännöt
FI	LEI/74370097ZDC1B 7CS5F05	KESKI-SUOMEN OSUUSPANKKI	Luottolaitos, sijoituspalveluyritys ja rahoituslaitos	OSUUSPANKKI	Muu kuin keskinäinen	EUROOPAN KESKUSPANKKI						KYLLÄ	4 – Menetelmä 1: alakohtaiset säännöt
FI	LEI/743700LBS30R MPKWKR64	KITEEN SEUDUN OSUUSPANKKI	Luottolaitos, sijoituspalveluyritys ja rahoituslaitos	OSUUSPANKKI	Muu kuin keskinäinen	EUROOPAN KESKUSPANKKI						KYLLÄ	4 – Menetelmä 1: alakohtaiset säännöt
FI	LEI/743700HY3UI QC81S16	KOITIN-PERTUNMAAN OSUUSPANKKI	Luottolaitos, sijoituspalveluyritys ja rahoituslaitos	OSUUSPANKKI	Muu kuin keskinäinen	EUROOPAN KESKUSPANKKI						KYLLÄ	4 – Menetelmä 1: alakohtaiset säännöt
FI	LEI/7437000ZB28DP S5GCD07	KORPILAHDEN OSUUSPANKKI	Luottolaitos, sijoituspalveluyritys ja rahoituslaitos	OSUUSPANKKI	Muu kuin keskinäinen	EUROOPAN KESKUSPANKKI						KYLLÄ	4 – Menetelmä 1: alakohtaiset säännöt
FI	LEI/7437000BWFVS N60FX175	KORSNÄS ANDELSBANK	Luottolaitos, sijoituspalveluyritys ja rahoituslaitos	OSUUSPANKKI	Muu kuin keskinäinen	EUROOPAN KESKUSPANKKI						KYLLÄ	4 – Menetelmä 1: alakohtaiset säännöt
FI	LEI/7437009AXKGWI ELFMM06	KRUUNUPYYN OSUUSPANKKI	Luottolaitos, sijoituspalveluyritys ja rahoituslaitos	OSUUSPANKKI	Muu kuin keskinäinen	EUROOPAN KESKUSPANKKI						KYLLÄ	4 – Menetelmä 1: alakohtaiset säännöt
FI	LEI/743700DOL4AM H4DDIP61	KUHMON OSUUSPANKKI	Luottolaitos, sijoituspalveluyritys ja rahoituslaitos	OSUUSPANKKI	Muu kuin keskinäinen	EUROOPAN KESKUSPANKKI						KYLLÄ	4 – Menetelmä 1: alakohtaiset säännöt
FI	LEI/743700Z1AFPCIX YCWK70	KUORTANEEN OSUUSPANKKI	Luottolaitos, sijoituspalveluyritys ja rahoituslaitos	OSUUSPANKKI	Muu kuin keskinäinen	EUROOPAN KESKUSPANKKI						KYLLÄ	4 – Menetelmä 1: alakohtaiset säännöt
FI	LEI/743700ZU856U8 XLOZK68	KUUSAMON OSUUSPANKKI	Luottolaitos, sijoituspalveluyritys ja rahoituslaitos	OSUUSPANKKI	Muu kuin keskinäinen	EUROOPAN KESKUSPANKKI						KYLLÄ	4 – Menetelmä 1: alakohtaiset säännöt
FI	LEI/743700GZJ6613 LR9AA03	KYMENLAAKSON OSUUSPANKKI	Luottolaitos, sijoituspalveluyritys ja rahoituslaitos	OSUUSPANKKI	Muu kuin keskinäinen	EUROOPAN KESKUSPANKKI						KYLLÄ	4 – Menetelmä 1: alakohtaiset säännöt

Liite 6 S.32.01.22 Ryhmään kuuluvat yritykset													
Maa	Yrityksen tunnistekoodi	Yrityksen virallinen nimi	Yrityksen toimiala	Oikeudellinen muoto	Luokka (keskinäinen / Muu kuin keskinäinen)	Valvonta-viranomainen	Vaikutusvaltaa koskevat kriteerit					Ryhmä-valvonnan soveltamisalaan sisällyttäminen KYLLÄ/EI	Ryhmän vakavaraisuuden laskentamenetelmä
							%:a osakepääomasta	Konsolidoidun tilin päätöksen laadinnassa käytetty %-osuus	% äänioikeuksista	Vaikutusvallan taso	Ryhmän vakavaraisuuden laskennassa käytetty suhteellinen osuus		Käytetty menetelmä ja menetelmää 1 käytettäessä yrityksen käsittely
CO010	CO020	CO040	CO050	CO060	CO070	CO080	CO180	CO190	CO200	CO220	CO230	CO240	CO260
FI	LEI/74370015P9XEIXDVY637	KÄRKÖLÄN OSUUSPANKKI	Luottolaitos, sijoituspalveluyritys ja rahoituslaitos	OSUUSPANKKI	Muu kuin keskinäinen	EUROOPAN KESKUSPANKKI						KYLLÄ	4 – Menetelmä 1: alakohtaiset säännöt
FI	LEI/743700YMZH40EGOXG841	LAIHIAN OSUUSPANKKI	Luottolaitos, sijoituspalveluyritys ja rahoituslaitos	OSUUSPANKKI	Muu kuin keskinäinen	EUROOPAN KESKUSPANKKI						KYLLÄ	4 – Menetelmä 1: alakohtaiset säännöt
FI	LEI/743700C8FV87I96Z009	LAPIN OSUUSPANKKI	Luottolaitos, sijoituspalveluyritys ja rahoituslaitos	OSUUSPANKKI	Muu kuin keskinäinen	EUROOPAN KESKUSPANKKI						KYLLÄ	4 – Menetelmä 1: alakohtaiset säännöt
FI	LEI/7437007REGGNXYD2DK11	LEHTIMÄEN OSUUSPANKKI	Luottolaitos, sijoituspalveluyritys ja rahoituslaitos	OSUUSPANKKI	Muu kuin keskinäinen	EUROOPAN KESKUSPANKKI						KYLLÄ	4 – Menetelmä 1: alakohtaiset säännöt
FI	LEI/743700GUOMRCL3M75I66	LEMIN OSUUSPANKKI	Luottolaitos, sijoituspalveluyritys ja rahoituslaitos	OSUUSPANKKI	Muu kuin keskinäinen	EUROOPAN KESKUSPANKKI						KYLLÄ	4 – Menetelmä 1: alakohtaiset säännöt
FI	LEI/743700AEXHM36P5C7T97	LIMINGAN OSUUSPANKKI	Luottolaitos, sijoituspalveluyritys ja rahoituslaitos	OSUUSPANKKI	Muu kuin keskinäinen	EUROOPAN KESKUSPANKKI						KYLLÄ	4 – Menetelmä 1: alakohtaiset säännöt
FI	LEI/743700AF1SBHSA405W59	LIPERIN OSUUSPANKKI	Luottolaitos, sijoituspalveluyritys ja rahoituslaitos	OSUUSPANKKI	Muu kuin keskinäinen	EUROOPAN KESKUSPANKKI						KYLLÄ	4 – Menetelmä 1: alakohtaiset säännöt
FI	LEI/743700Q1LWZ4Y0EKR428	LOUNAISMAAN OSUUSPANKKI	Luottolaitos, sijoituspalveluyritys ja rahoituslaitos	OSUUSPANKKI	Muu kuin keskinäinen	EUROOPAN KESKUSPANKKI						KYLLÄ	4 – Menetelmä 1: alakohtaiset säännöt
FI	LEI/743700KSGN4OMWDGL22	LOUNAISRANNIKON OSUUSPANKKI	Luottolaitos, sijoituspalveluyritys ja rahoituslaitos	OSUUSPANKKI	Muu kuin keskinäinen	EUROOPAN KESKUSPANKKI						KYLLÄ	4 – Menetelmä 1: alakohtaiset säännöt
FI	LEI/743700Q1Z9Z90YVOA133	LOUNAIS-SUOMEN OSUUSPANKKI	Luottolaitos, sijoituspalveluyritys ja rahoituslaitos	OSUUSPANKKI	Muu kuin keskinäinen	EUROOPAN KESKUSPANKKI						KYLLÄ	4 – Menetelmä 1: alakohtaiset säännöt
FI	LEI/743700JEFBP2LH4KB85	LUUMAEN OSUUSPANKKI	Luottolaitos, sijoituspalveluyritys ja rahoituslaitos	OSUUSPANKKI	Muu kuin keskinäinen	EUROOPAN KESKUSPANKKI						KYLLÄ	4 – Menetelmä 1: alakohtaiset säännöt
FI	LEI/743700RBF19Y3A2EG815	LÄNSI-KYMEN OSUUSPANKKI	Luottolaitos, sijoituspalveluyritys ja rahoituslaitos	OSUUSPANKKI	Muu kuin keskinäinen	EUROOPAN KESKUSPANKKI						KYLLÄ	4 – Menetelmä 1: alakohtaiset säännöt
FI	LEI/7437009KVZK8X0D99654	LÄNSI-SUOMEN OSUUSPANKKI	Luottolaitos, sijoituspalveluyritys ja rahoituslaitos	OSUUSPANKKI	Muu kuin keskinäinen	EUROOPAN KESKUSPANKKI						KYLLÄ	4 – Menetelmä 1: alakohtaiset säännöt
FI	LEI/743700KZG4DRVNYRPO6	MAANINGAN OSUUSPANKKI	Luottolaitos, sijoituspalveluyritys ja rahoituslaitos	OSUUSPANKKI	Muu kuin keskinäinen	EUROOPAN KESKUSPANKKI						KYLLÄ	4 – Menetelmä 1: alakohtaiset säännöt
FI	LEI/743700XYOJ3CMYDAIS18	MIEHIKKÄLÄN OSUUSPANKKI	Luottolaitos, sijoituspalveluyritys ja rahoituslaitos	OSUUSPANKKI	Muu kuin keskinäinen	EUROOPAN KESKUSPANKKI						KYLLÄ	4 – Menetelmä 1: alakohtaiset säännöt
FI	LEI/743700M8IDLE7OUJGL97	MOUHIJARVEN OSUUSPANKKI	Luottolaitos, sijoituspalveluyritys ja rahoituslaitos	OSUUSPANKKI	Muu kuin keskinäinen	EUROOPAN KESKUSPANKKI						KYLLÄ	4 – Menetelmä 1: alakohtaiset säännöt
FI	LEI/743700KOC7ONKBMR4525	MULTIAN OSUUSPANKKI	Luottolaitos, sijoituspalveluyritys ja rahoituslaitos	OSUUSPANKKI	Muu kuin keskinäinen	EUROOPAN KESKUSPANKKI						KYLLÄ	4 – Menetelmä 1: alakohtaiset säännöt
FI	LEI/743700PFPL5042H2GW71	MÄNTSÄLÄN OSUUSPANKKI	Luottolaitos, sijoituspalveluyritys ja rahoituslaitos	OSUUSPANKKI	Muu kuin keskinäinen	EUROOPAN KESKUSPANKKI						KYLLÄ	4 – Menetelmä 1: alakohtaiset säännöt
FI	LEI/743700APEEB4897EDQ84	NAKKILA-LUVIAN OSUUSPANKKI	Luottolaitos, sijoituspalveluyritys ja rahoituslaitos	OSUUSPANKKI	Muu kuin keskinäinen	EUROOPAN KESKUSPANKKI						KYLLÄ	4 – Menetelmä 1: alakohtaiset säännöt
FI	LEI/743700XF2UPB5Y351629	NAUVON OSUUSPANKKI	Luottolaitos, sijoituspalveluyritys ja rahoituslaitos	OSUUSPANKKI	Muu kuin keskinäinen	EUROOPAN KESKUSPANKKI						KYLLÄ	4 – Menetelmä 1: alakohtaiset säännöt
FI	LEI/7437008TJBCASFTJJY74	NIINJOKIVARREN OSUUSPANKKI	Luottolaitos, sijoituspalveluyritys ja rahoituslaitos	OSUUSPANKKI	Muu kuin keskinäinen	EUROOPAN KESKUSPANKKI						KYLLÄ	4 – Menetelmä 1: alakohtaiset säännöt

Liite 6 S.32.01.22 Ryhmään kuuluvat yritykset													
Maa	Yrityksen tunnistekoodi	Yrityksen virallinen nimi	Yrityksen toimiala	Oikeudellinen muoto	Luokka (keskinäinen / Muu kuin keskinäinen)	Valvonta- viranomainen	Vaikutusvaltaa koskevat kriteerit					Ryhmä- valvonnan soveltamis- alaan sisällyt- täminen KYLLÄ/EI	Ryhmän vakavaraisuuden laskentamenetelmä
							%:a osake- pää- omasta	Konsoli- doidun tilin- päätök- sen laadlin- nassa käytetty %-osuus	% äänil- keuk- sista	Vaikutusvallan taso	Ryhmän vakava- raisuuden laskennassa käytetty suhteellinen osuus		Käytetty menetelmä ja menetelmää 1 käytettäessä yrityksen käsittely
CO010	CO020	CO040	CO050	CO060	CO070	CO080	CO180	CO190	CO200	CO220	CO230	CO240	CO260
FI	LEI/74370004ZKUAWI7MR80	NILAKAN SEUDUN OSUUSPANKKI	Luottolaitos, sijoituspalveluyritys ja rahoituslaitos	OSUUSPANKKI	Muu kuin keskinäinen	EUROOPAN KESKUSPANKKI						KYLLÄ	4 – Menetelmä 1: alakohtaiset säännöt
FI	LEI/743700JBSBLALUKAV003	ORIMATTILAN OSUUSPANKKI	Luottolaitos, sijoituspalveluyritys ja rahoituslaitos	OSUUSPANKKI	Muu kuin keskinäinen	EUROOPAN KESKUSPANKKI						KYLLÄ	4 – Menetelmä 1: alakohtaiset säännöt
FI	LEI/743700F2UORCGTFUY002	OSUUSPANKKI HARJUSEUTU	Luottolaitos, sijoituspalveluyritys ja rahoituslaitos	OSUUSPANKKI	Muu kuin keskinäinen	EUROOPAN KESKUSPANKKI						KYLLÄ	4 – Menetelmä 1: alakohtaiset säännöt
FI	LEI/7437005D7Y68Z12DH091	OSUUSPANKKI KANTRISALO	Luottolaitos, sijoituspalveluyritys ja rahoituslaitos	OSUUSPANKKI	Muu kuin keskinäinen	EUROOPAN KESKUSPANKKI						KYLLÄ	4 – Menetelmä 1: alakohtaiset säännöt
FI	LEI/743700I7CL9CIMW1BB86	OSUUSPANKKI RAASEPORI	Luottolaitos, sijoituspalveluyritys ja rahoituslaitos	OSUUSPANKKI	Muu kuin keskinäinen	EUROOPAN KESKUSPANKKI						KYLLÄ	4 – Menetelmä 1: alakohtaiset säännöt
FI	LEI/743700VY2W3QJGFLPT18	OSUUSPANKKI VAKKA-AURANMAA	Luottolaitos, sijoituspalveluyritys ja rahoituslaitos	OSUUSPANKKI	Muu kuin keskinäinen	EUROOPAN KESKUSPANKKI						KYLLÄ	4 – Menetelmä 1: alakohtaiset säännöt
FI	LEI/743700VPGD5GOQF6TR40	OULUN OSUUSPANKKI	Luottolaitos, sijoituspalveluyritys ja rahoituslaitos	OSUUSPANKKI	Muu kuin keskinäinen	EUROOPAN KESKUSPANKKI						KYLLÄ	4 – Menetelmä 1: alakohtaiset säännöt
FI	LEI/743700EBME32PXBEMC66	OUTOKUMMUN OSUUSPANKKI	Luottolaitos, sijoituspalveluyritys ja rahoituslaitos	OSUUSPANKKI	Muu kuin keskinäinen	EUROOPAN KESKUSPANKKI						KYLLÄ	4 – Menetelmä 1: alakohtaiset säännöt
FI	LEI/743700FRL5VND98LRW83	PALTAMON OSUUSPANKKI	Luottolaitos, sijoituspalveluyritys ja rahoituslaitos	OSUUSPANKKI	Muu kuin keskinäinen	EUROOPAN KESKUSPANKKI						KYLLÄ	4 – Menetelmä 1: alakohtaiset säännöt
FI	LEI/7437008NJB465JRJ8U12	PETÄJÄVEDEN OSUUSPANKKI	Luottolaitos, sijoituspalveluyritys ja rahoituslaitos	OSUUSPANKKI	Muu kuin keskinäinen	EUROOPAN KESKUSPANKKI						KYLLÄ	4 – Menetelmä 1: alakohtaiset säännöt
FI	LEI/7437000CC7N8MCA6GD92	PIETÄRSÄAREN SEUDUN OSUUSPANKKI	Luottolaitos, sijoituspalveluyritys ja rahoituslaitos	OSUUSPANKKI	Muu kuin keskinäinen	EUROOPAN KESKUSPANKKI						KYLLÄ	4 – Menetelmä 1: alakohtaiset säännöt
FI	LEI/743700GJ4UN7ZKOHU29	POHJOIS-HÄMEEN OSUUSPANKKI	Luottolaitos, sijoituspalveluyritys ja rahoituslaitos	OSUUSPANKKI	Muu kuin keskinäinen	EUROOPAN KESKUSPANKKI						KYLLÄ	4 – Menetelmä 1: alakohtaiset säännöt
FI	LEI/7437000YE37J35JJA860	POHJOIS-KARJALAN OSUUSPANKKI	Luottolaitos, sijoituspalveluyritys ja rahoituslaitos	OSUUSPANKKI	Muu kuin keskinäinen	EUROOPAN KESKUSPANKKI						KYLLÄ	4 – Menetelmä 1: alakohtaiset säännöt
FI	LEI/743700GFD1LTRF05F539	POHJOIS-SAVON OSUUSPANKKI	Luottolaitos, sijoituspalveluyritys ja rahoituslaitos	OSUUSPANKKI	Muu kuin keskinäinen	EUROOPAN KESKUSPANKKI						KYLLÄ	4 – Menetelmä 1: alakohtaiset säännöt
FI	LEI/743700MRIEL5SJ6YUR33	POHJOLAN OSUUSPANKKI	Luottolaitos, sijoituspalveluyritys ja rahoituslaitos	OSUUSPANKKI	Muu kuin keskinäinen	EUROOPAN KESKUSPANKKI						KYLLÄ	4 – Menetelmä 1: alakohtaiset säännöt
FI	LEI/7437007LJK24K8KRH254	POLVIJÄRVEN OSUUSPANKKI	Luottolaitos, sijoituspalveluyritys ja rahoituslaitos	OSUUSPANKKI	Muu kuin keskinäinen	EUROOPAN KESKUSPANKKI						KYLLÄ	4 – Menetelmä 1: alakohtaiset säännöt
FI	LEI/743700CL719AIFR46561	POSION OSUUSPANKKI	Luottolaitos, sijoituspalveluyritys ja rahoituslaitos	OSUUSPANKKI	Muu kuin keskinäinen	EUROOPAN KESKUSPANKKI						KYLLÄ	4 – Menetelmä 1: alakohtaiset säännöt
FI	LEI/743700EUGXN4G6Z6G005	PUDASJÄRVEN OSUUSPANKKI	Luottolaitos, sijoituspalveluyritys ja rahoituslaitos	OSUUSPANKKI	Muu kuin keskinäinen	EUROOPAN KESKUSPANKKI						KYLLÄ	4 – Menetelmä 1: alakohtaiset säännöt
FI	LEI/743700M9RASYX94PV904	PUKKILAN OSUUSPANKKI	Luottolaitos, sijoituspalveluyritys ja rahoituslaitos	OSUUSPANKKI	Muu kuin keskinäinen	EUROOPAN KESKUSPANKKI						KYLLÄ	4 – Menetelmä 1: alakohtaiset säännöt
FI	LEI/743700GPLZAPCVT4DD07	PULKKILAN OSUUSPANKKI	Luottolaitos, sijoituspalveluyritys ja rahoituslaitos	OSUUSPANKKI	Muu kuin keskinäinen	EUROOPAN KESKUSPANKKI						KYLLÄ	4 – Menetelmä 1: alakohtaiset säännöt
FI	LEI/743700IQJN2H8TL25G52	PUNKKALAITUMEN OSUUSPANKKI	Luottolaitos, sijoituspalveluyritys ja rahoituslaitos	OSUUSPANKKI	Muu kuin keskinäinen	EUROOPAN KESKUSPANKKI						KYLLÄ	4 – Menetelmä 1: alakohtaiset säännöt

Liite 6 S.32.01.22 Ryhmään kuuluvat yritykset													
Maa	Yrityksen tunnistekoodi	Yrityksen virallinen nimi	Yrityksen toimiala	Oikeudellinen muoto	Luokka (keskinäinen / Muu kuin keskinäinen)	Valvonta-viranomainen	Vaikutusvaltaa koskevat kriteerit					Ryhmävalvonnan soveltamisalaan sisällyttäminen KYLLÄ/EI	Ryhmän vakavaraisuuden laskentamenetelmä
							%:a osakepääomasta	Konsolidoidun tilin päätöksen laadinnassa käytetty %-osuus	% äänioikeuksista	Vaikutusvallan taso	Ryhmän vakavaraisuuden laskennassa käytetty suhteellinen osuus		Käytetty menetelmä ja menetelmää 1 käytettäessä yrityksen käsittely
CO010	CO020	CO040	CO050	CO060	CO070	CO080	CO180	CO190	CO200	CO220	CO230	CO240	CO260
FI	LEI/7437008D3M45Q20VXT20	PURMO ANDELSBANK	Luottolaitos, sijoituspalveluyritys ja rahoituslaitos	OSUUSPANKKI	Muu kuin keskinäinen	EUROOPAN KESKUSPANKKI						KYLLÄ	4 – Menetelmä 1: alakohtaiset säännöt
FI	LEI/743700Y710OP7SURF056	PÄIJÄT-HÄMEEN OSUUSPANKKI	Luottolaitos, sijoituspalveluyritys ja rahoituslaitos	OSUUSPANKKI	Muu kuin keskinäinen	EUROOPAN KESKUSPANKKI						KYLLÄ	4 – Menetelmä 1: alakohtaiset säännöt
FI	LEI/743700I70YHRWX6KNW39	RAAHENTIENON OSUUSPANKKI	Luottolaitos, sijoituspalveluyritys ja rahoituslaitos	OSUUSPANKKI	Muu kuin keskinäinen	EUROOPAN KESKUSPANKKI						KYLLÄ	4 – Menetelmä 1: alakohtaiset säännöt
FI	LEI/7437004C3FH18M3RRP74	RANTASALMEN OSUUSPANKKI	Luottolaitos, sijoituspalveluyritys ja rahoituslaitos	OSUUSPANKKI	Muu kuin keskinäinen	EUROOPAN KESKUSPANKKI						KYLLÄ	4 – Menetelmä 1: alakohtaiset säännöt
FI	LEI/743700QLP1JIYC9LNM65	RAUTALAMMIN OSUUSPANKKI	Luottolaitos, sijoituspalveluyritys ja rahoituslaitos	OSUUSPANKKI	Muu kuin keskinäinen	EUROOPAN KESKUSPANKKI						KYLLÄ	4 – Menetelmä 1: alakohtaiset säännöt
FI	LEI/743700LUHWI4JDKRQ82	RIISTAVEDEN OSUUSPANKKI	Luottolaitos, sijoituspalveluyritys ja rahoituslaitos	OSUUSPANKKI	Muu kuin keskinäinen	EUROOPAN KESKUSPANKKI						KYLLÄ	4 – Menetelmä 1: alakohtaiset säännöt
FI	LEI/7437006A4VPAI9NZ1745	RYMÄTTYLÄN OSUUSPANKKI	Luottolaitos, sijoituspalveluyritys ja rahoituslaitos	OSUUSPANKKI	Muu kuin keskinäinen	EUROOPAN KESKUSPANKKI						KYLLÄ	4 – Menetelmä 1: alakohtaiset säännöt
FI	LEI/743700AB5XWU MVQEAH75	RÄÄKKYLÄN OSUUSPANKKI	Luottolaitos, sijoituspalveluyritys ja rahoituslaitos	OSUUSPANKKI	Muu kuin keskinäinen	EUROOPAN KESKUSPANKKI						KYLLÄ	4 – Menetelmä 1: alakohtaiset säännöt
FI	LEI/743700D3NZGSY7QU1F29	SALLAN OSUUSPANKKI	Luottolaitos, sijoituspalveluyritys ja rahoituslaitos	OSUUSPANKKI	Muu kuin keskinäinen	EUROOPAN KESKUSPANKKI						KYLLÄ	4 – Menetelmä 1: alakohtaiset säännöt
FI	LEI/743700HC5C388KB3MP75	SATAPIRKAN OSUUSPANKKI	Luottolaitos, sijoituspalveluyritys ja rahoituslaitos	OSUUSPANKKI	Muu kuin keskinäinen	EUROOPAN KESKUSPANKKI						KYLLÄ	4 – Menetelmä 1: alakohtaiset säännöt
FI	LEI/743700PFDKNYJICSTJ10	SAVITAIPALEEN OSUUSPANKKI	Luottolaitos, sijoituspalveluyritys ja rahoituslaitos	OSUUSPANKKI	Muu kuin keskinäinen	EUROOPAN KESKUSPANKKI						KYLLÄ	4 – Menetelmä 1: alakohtaiset säännöt
FI	LEI/743700GYCIRJVFJ14E25	SIIKAJOEN OSUUSPANKKI	Luottolaitos, sijoituspalveluyritys ja rahoituslaitos	OSUUSPANKKI	Muu kuin keskinäinen	EUROOPAN KESKUSPANKKI						KYLLÄ	4 – Menetelmä 1: alakohtaiset säännöt
FI	LEI/743700OY80YGS74CR74	SIIKALATVAN OSUUSPANKKI	Luottolaitos, sijoituspalveluyritys ja rahoituslaitos	OSUUSPANKKI	Muu kuin keskinäinen	EUROOPAN KESKUSPANKKI						KYLLÄ	4 – Menetelmä 1: alakohtaiset säännöt
FI	LEI/743700GB87YRXFF28K90	SUOMENSELÄN OSUUSPANKKI	Luottolaitos, sijoituspalveluyritys ja rahoituslaitos	OSUUSPANKKI	Muu kuin keskinäinen	EUROOPAN KESKUSPANKKI						KYLLÄ	4 – Menetelmä 1: alakohtaiset säännöt
FI	LEI/743700XOEPIUEYJUNS65	SUUR-SAVON OSUUSPANKKI	Luottolaitos, sijoituspalveluyritys ja rahoituslaitos	OSUUSPANKKI	Muu kuin keskinäinen	EUROOPAN KESKUSPANKKI						KYLLÄ	4 – Menetelmä 1: alakohtaiset säännöt
FI	LEI/743700ZOM3P6QENZS37	TAIVALKOSKEN OSUUSPANKKI	Luottolaitos, sijoituspalveluyritys ja rahoituslaitos	OSUUSPANKKI	Muu kuin keskinäinen	EUROOPAN KESKUSPANKKI						KYLLÄ	4 – Menetelmä 1: alakohtaiset säännöt
FI	LEI/743700TI0THSZS7MTG50	TAMPEREEN SEUDUN OSUUSPANKKI	Luottolaitos, sijoituspalveluyritys ja rahoituslaitos	OSUUSPANKKI	Muu kuin keskinäinen	EUROOPAN KESKUSPANKKI						KYLLÄ	4 – Menetelmä 1: alakohtaiset säännöt
FI	LEI/743700UXY2MX54OLKB86	TERVOLAN OSUUSPANKKI	Luottolaitos, sijoituspalveluyritys ja rahoituslaitos	OSUUSPANKKI	Muu kuin keskinäinen	EUROOPAN KESKUSPANKKI						KYLLÄ	4 – Menetelmä 1: alakohtaiset säännöt
FI	LEI/7437008079B7AX43HW34	TERVON OSUUSPANKKI	Luottolaitos, sijoituspalveluyritys ja rahoituslaitos	OSUUSPANKKI	Muu kuin keskinäinen	EUROOPAN KESKUSPANKKI						KYLLÄ	4 – Menetelmä 1: alakohtaiset säännöt
FI	LEI/7437001W7ZYBLF5PLQ44	TORNION OSUUSPANKKI	Luottolaitos, sijoituspalveluyritys ja rahoituslaitos	OSUUSPANKKI	Muu kuin keskinäinen	EUROOPAN KESKUSPANKKI						KYLLÄ	4 – Menetelmä 1: alakohtaiset säännöt
FI	LEI/743700IV1RKODVOCZL73	TURUN SEUDUN OSUUSPANKKI	Luottolaitos, sijoituspalveluyritys ja rahoituslaitos	OSUUSPANKKI	Muu kuin keskinäinen	EUROOPAN KESKUSPANKKI						KYLLÄ	4 – Menetelmä 1: alakohtaiset säännöt

Liite 6 S.32.01.22 Ryhmään kuuluvat yritykset													
Maa	Yrityksen tunnistekoodi	Yrityksen virallinen nimi	Yrityksen toimiala	Oikeudellinen muoto	Luokka (keskinäinen / Muu kuin keskinäinen)	Valvonta-viranomainen	Vaikutusvaltaa koskevat kriteerit					Ryhmä-valvonnan soveltamisalaan sisällyttäminen KYLLÄ/EI	Ryhmän vakavaraisuuden laskentamenetelmä
							%:a osakepääomasta	Konsolidoidun tilityspäätöksen laadinnassa käytetty %-osuus	% äänioikeuksista	Vaikutusvallan taso	Ryhmän vakavaraisuuden laskennassa käytetty suhteellinen osuus		Käytetty menetelmä ja menetelmää 1 käytettäessä yrityksen käsittely
CO010	CO020	CO040	CO050	CO060	CO070	CO080	CO180	CO190	CO200	CO220	CO230	CO240	CO260
FI	LEI/74370014NEIOL LVU6U43	TUUSNIEMEN OSUUSPANKKI	Luottolaitos, sijoituspalveluyritys ja rahoituslaitos	OSUUSPANKKI	Muu kuin keskinäinen	EUROOPAN KESKUSPANKKI						KYLLÄ	4 – Menetelmä 1: alakohtaiset säännöt
FI	LEI/74370063P10ZK HHQXE70	TYRNÄVÄN OSUUSPANKKI	Luottolaitos, sijoituspalveluyritys ja rahoituslaitos	OSUUSPANKKI	Muu kuin keskinäinen	EUROOPAN KESKUSPANKKI						KYLLÄ	4 – Menetelmä 1: alakohtaiset säännöt
FI	LEI/743700HQEAX8J W5U6922	UTAJÄRVEN OSUUSPANKKI	Luottolaitos, sijoituspalveluyritys ja rahoituslaitos	OSUUSPANKKI	Muu kuin keskinäinen	EUROOPAN KESKUSPANKKI						KYLLÄ	4 – Menetelmä 1: alakohtaiset säännöt
FI	LEI/743700M7JFX3L TJH7K88	UUDENMAAN OSUUSPANKKI	Luottolaitos, sijoituspalveluyritys ja rahoituslaitos	OSUUSPANKKI	Muu kuin keskinäinen	EUROOPAN KESKUSPANKKI						KYLLÄ	4 – Menetelmä 1: alakohtaiset säännöt
FI	LEI/743700EDXMJUE UA00K53	VAARA-KARJALAN OSUUSPANKKI	Luottolaitos, sijoituspalveluyritys ja rahoituslaitos	OSUUSPANKKI	Muu kuin keskinäinen	EUROOPAN KESKUSPANKKI						KYLLÄ	4 – Menetelmä 1: alakohtaiset säännöt
FI	LEI/743700K3BR9RS DT06G37	VASA ANDELSBANK	Luottolaitos, sijoituspalveluyritys ja rahoituslaitos	OSUUSPANKKI	Muu kuin keskinäinen	EUROOPAN KESKUSPANKKI						KYLLÄ	4 – Menetelmä 1: alakohtaiset säännöt
FI	LEI/743700OD43J9J BTF4114	VEHMERSALMEN OSUUSPANKKI	Luottolaitos, sijoituspalveluyritys ja rahoituslaitos	OSUUSPANKKI	Muu kuin keskinäinen	EUROOPAN KESKUSPANKKI						KYLLÄ	4 – Menetelmä 1: alakohtaiset säännöt
FI	LEI/743700XXJM4Z W2PRX166	VESANNON OSUUSPANKKI	Luottolaitos, sijoituspalveluyritys ja rahoituslaitos	OSUUSPANKKI	Muu kuin keskinäinen	EUROOPAN KESKUSPANKKI						KYLLÄ	4 – Menetelmä 1: alakohtaiset säännöt
FI	LEI/743700PHR05D NOLGWT35	VIMPELIN OSUUSPANKKI	Luottolaitos, sijoituspalveluyritys ja rahoituslaitos	OSUUSPANKKI	Muu kuin keskinäinen	EUROOPAN KESKUSPANKKI						KYLLÄ	4 – Menetelmä 1: alakohtaiset säännöt
FI	LEI/743700VVK3UL NUY6PZ06	YLITORNION OSUUSPANKKI	Luottolaitos, sijoituspalveluyritys ja rahoituslaitos	OSUUSPANKKI	Muu kuin keskinäinen	EUROOPAN KESKUSPANKKI						KYLLÄ	4 – Menetelmä 1: alakohtaiset säännöt
FI	LEI/7437007ZEXRV7 WM2LP51	YLA-KAINUUN OSUUSPANKKI	Luottolaitos, sijoituspalveluyritys ja rahoituslaitos	OSUUSPANKKI	Muu kuin keskinäinen	EUROOPAN KESKUSPANKKI						KYLLÄ	4 – Menetelmä 1: alakohtaiset säännöt
FI	LEI/743700KAL725N 4TGJS47	YLANEEN OSUUSPANKKI	Luottolaitos, sijoituspalveluyritys ja rahoituslaitos	OSUUSPANKKI	Muu kuin keskinäinen	EUROOPAN KESKUSPANKKI						KYLLÄ	4 – Menetelmä 1: alakohtaiset säännöt
FI	LEI/7437008T38NCF UZK1W68	YLA-PIRKANMAAN OSUUSPANKKI	Luottolaitos, sijoituspalveluyritys ja rahoituslaitos	OSUUSPANKKI	Muu kuin keskinäinen	EUROOPAN KESKUSPANKKI						KYLLÄ	4 – Menetelmä 1: alakohtaiset säännöt
FI	LEI/7437006SV8L2T OJ65K82	YLA-SAVON OSUUSPANKKI	Luottolaitos, sijoituspalveluyritys ja rahoituslaitos	OSUUSPANKKI	Muu kuin keskinäinen	EUROOPAN KESKUSPANKKI						KYLLÄ	4 – Menetelmä 1: alakohtaiset säännöt
FI	LEI/7437009PIR3DV STEQ287	YPÄJÄN OSUUSPANKKI	Luottolaitos, sijoituspalveluyritys ja rahoituslaitos	OSUUSPANKKI	Muu kuin keskinäinen	EUROOPAN KESKUSPANKKI						KYLLÄ	4 – Menetelmä 1: alakohtaiset säännöt
FI	SC/2627782-5	Access Capital Private Debt Fund II Ky	Muu	KY	Muu kuin keskinäinen		32,3 %	32,3 %	32,3 %	Merkittävä	32,3 %	KYLLÄ	2 – Menetelmä 1: suhteellinen konsolidointi
FI	SC/0732843-9	Asunto Oy Oulun Kalevankulma	Luottolaitos, sijoituspalveluyritys ja rahoituslaitos	OY	Muu kuin keskinäinen		100,0 %	100,0 %	100,0 %	Määräävä	100,0 %	KYLLÄ	4 – Menetelmä 1: alakohtaiset säännöt
FI	SC/0228087-8	Asunto Oy Raitinlinna	Luottolaitos, sijoituspalveluyritys ja rahoituslaitos	OY	Muu kuin keskinäinen		29,2 %	29,2 %	29,2 %	Merkittävä	29,2 %	KYLLÄ	4 – Menetelmä 1: alakohtaiset säännöt
FI	SC/2627859-6	Canelco Capital Oy	Luottolaitos, sijoituspalveluyritys ja rahoituslaitos	OY	Muu kuin keskinäinen		39,5 %	39,5 %	39,5 %	Merkittävä	39,5 %	KYLLÄ	4 – Menetelmä 1: alakohtaiset säännöt
FI	SC/2728875-3	Certior Credit Investments I Ky	Muu	KY	Muu kuin keskinäinen		33,2 %	33,2 %	33,2 %	Merkittävä	33,2 %	KYLLÄ	2 – Menetelmä 1: suhteellinen konsolidointi
FI	SC/2688880-2	Certior Credit Opportunities Fund Ky	Muu	KY	Muu kuin keskinäinen		22,9 %	22,9 %	22,9 %	Merkittävä	22,9 %	KYLLÄ	2 – Menetelmä 1: suhteellinen konsolidointi



Liite 6 S.32.01.22 Ryhmään kuuluvat yritykset													
Maa	Yrityksen tunnistekoodi	Yrityksen virallinen nimi	Yrityksen toimiala	Oikeudellinen muoto	Luokka (keskinäinen / Muu kuin keskinäinen)	Valvonta- viranomainen	Vaikutusvaltaa koskevat kriteerit					Ryhmä- valvonnan soveltamis alaan sisällyt- täminen KYLLÄ/EI	Ryhmän vakavaraisuuden laskentamenetelmä
							%:a osake- pää- omasta	Konsoli- doidun tillin- päätök- sen laadn- nassa käytetty %-osuus	% äänil- keuk- sista	Vaikutusvallan taso	Ryhmän vakava- raisuuden laskennassa käytetty suhteellinen osuus		Käytetty menetelmä ja menetelmää 1 käytettäessä yrityksen käsittely
C0010	C0020	C0040	C0050	C0060	C0070	C0080	C0180	C0190	C0200	C0220	C0230	C0240	C0260
LU	LEI/222100LMBJ2H G3NXCS71	European Real Estate Senior Debt 1	Muu	OY	Muu kuin keskinäinen		100,0 %	100,0 %	100,0 %	Määräävä	100,0 %	KYLLÄ	1 – Menetelmä 1: täysi konsolidointi
LU	LEI/2221005MTA0YJ ONWNP23	European Real Estate Senior Debt 2	Muu	OY	Muu kuin keskinäinen		80,0 %	80,0 %	80,0 %	Määräävä	80,0 %	KYLLÄ	1 – Menetelmä 1: täysi konsolidointi
LU	LEI/222100HUU715X K32OW83	European Real Estate Senior Debt 3	Muu	OY	Muu kuin keskinäinen		70,5 %	70,5 %	70,5 %	Määräävä	70,5 %	KYLLÄ	1 – Menetelmä 1: täysi konsolidointi
LU	LEI/2138008K9GP8T VSFNQ05	European Real Estate Senior Debt 6	Muu	OY	Muu kuin keskinäinen		54,7 %	54,7 %	54,7 %	Määräävä	54,7 %	KYLLÄ	1 – Menetelmä 1: täysi konsolidointi
FI	SC/2344165-0	Finanssi-Kontio Oy	Luottolaitos, sijoituspalveluyritys ja rahoituslaitos	OY	Muu kuin keskinäinen		59,4 %	59,4 %	59,4 %	Merkittävä	59,4 %	KYLLÄ	4 – Menetelmä 1: alakohtaiset säännöt
US	SC/805- 7283541507	HRJ Global Buy-Out III (Asia) L.P.	Muu	KY	Muu kuin keskinäinen		24,4 %	24,4 %	24,4 %	Merkittävä	24,4 %	KYLLÄ	2 – Menetelmä 1: suhteellinen konsolidointi
FI	SC/2695515-5	Joukahainen Oy	Muu	OY	Muu kuin keskinäinen		21,5 %	21,5 %	21,5 %	Merkittävä	21,5 %	KYLLÄ	2 – Menetelmä 1: suhteellinen konsolidointi
FI	SC/1736222-7	Juvan LähiKiinteistöt Oy	Luottolaitos, sijoituspalveluyritys ja rahoituslaitos	OY	Muu kuin keskinäinen		83,2 %	83,2 %	83,2 %	Määräävä	83,2 %	KYLLÄ	4 – Menetelmä 1: alakohtaiset säännöt
FI	SC/0219464-6	Jyväskylän Kassatalo Oy	Luottolaitos, sijoituspalveluyritys ja rahoituslaitos	OY	Muu kuin keskinäinen		100,0 %	100,0 %	100,0 %	Määräävä	100,0 %	KYLLÄ	4 – Menetelmä 1: alakohtaiset säännöt
FI	SC/0736096-5	Kiint. Oy Ansatie 5	Delegoidun asetuksen (EU) 2015/35 1 artiklan 53 kohdassa määritelty oheispalveluyritys	OY	Muu kuin keskinäinen		100,0 %	100,0 %	100,0 %	Määräävä	100,0 %	KYLLÄ	1 – Menetelmä 1: täysi konsolidointi
FI	SC/2320635-1	Kiint. Oy STC Viinikkala	Delegoidun asetuksen (EU) 2015/35 1 artiklan 53 kohdassa määritelty oheispalveluyritys	OY	Muu kuin keskinäinen		100,0 %	100,0 %	100,0 %	Määräävä	100,0 %	KYLLÄ	1 – Menetelmä 1: täysi konsolidointi
FI	SC/2055083-5	Kiinteistö Oy Espoon Kutojantie 12	Delegoidun asetuksen (EU) 2015/35 1 artiklan 53 kohdassa määritelty oheispalveluyritys	OY	Muu kuin keskinäinen		100,0 %	100,0 %	100,0 %	Määräävä	100,0 %	KYLLÄ	1 – Menetelmä 1: täysi konsolidointi
FI	SC/1484029-7	Kiinteistö Oy Fenix Terra	Delegoidun asetuksen (EU) 2015/35 1 artiklan 53 kohdassa määritelty oheispalveluyritys	OY	Muu kuin keskinäinen		100,0 %	100,0 %	100,0 %	Määräävä	100,0 %	KYLLÄ	1 – Menetelmä 1: täysi konsolidointi
FI	SC/0154063-1	Kiinteistö Oy Hämeenkivi	Luottolaitos, sijoituspalveluyritys ja rahoituslaitos	OY	Muu kuin keskinäinen		100,0 %	100,0 %	100,0 %	Määräävä	100,0 %	KYLLÄ	4 – Menetelmä 1: alakohtaiset säännöt
FI	SC/0167984-4	Kiinteistö Oy Joensuun Koskikatu 9	Luottolaitos, sijoituspalveluyritys ja rahoituslaitos	OY	Muu kuin keskinäinen		56,4 %	56,4 %	56,4 %	Määräävä	56,4 %	KYLLÄ	4 – Menetelmä 1: alakohtaiset säännöt
FI	SC/2393128-9	Kiinteistö Oy Juvankartanon Matka- asema	Delegoidun asetuksen (EU) 2015/35 1 artiklan 53 kohdassa määritelty oheispalveluyritys	OY	Muu kuin keskinäinen		100,0 %	100,0 %	100,0 %	Määräävä	100,0 %	KYLLÄ	1 – Menetelmä 1: täysi konsolidointi
FI	SC/2383551-0	Kiinteistö Oy Järvenpään Tempo 1	Delegoidun asetuksen (EU) 2015/35 1 artiklan 53 kohdassa määritelty oheispalveluyritys	OY	Muu kuin keskinäinen		100,0 %	100,0 %	100,0 %	Määräävä	100,0 %	KYLLÄ	1 – Menetelmä 1: täysi konsolidointi
FI	SC/0709751-1	Kiinteistö Oy Keravan Kauppakaari 1	Delegoidun asetuksen (EU) 2015/35 1 artiklan 53 kohdassa määritelty oheispalveluyritys	OY	Muu kuin keskinäinen		100,0 %	100,0 %	100,0 %	Määräävä	100,0 %	KYLLÄ	1 – Menetelmä 1: täysi konsolidointi

Liite 6 S.32.01.22 Ryhmään kuuluvat yritykset													
Maa	Yrityksen tunnistekoodi	Yrityksen virallinen nimi	Yrityksen toimiala	Oikeudellinen muoto	Luokka (keskinäinen / Muu kuin keskinäinen)	Valvonta-viranomainen	Vaikutusvaltaa koskevat kriteerit					Ryhmä-valvonnan soveltamisalaan sisällyttäminen KYLLÄ/EI	Ryhmän vakavaraisuuden laskentamenetelmä
							%:a osakepääomasta	Konsolidoidun tilin päätöksen laadinnassa käytetty %-osuus	% äänioikeuksista	Vaikutusvallan taso	Ryhmän vakavaraisuuden laskennassa käytetty suhteellinen osuus		Käytetty menetelmä ja menetelmää 1 käytettäessä yrityksen käsittely
C0010	C0020	C0040	C0050	C0060	C0070	C0080	C0180	C0190	C0200	C0220	C0230	C0240	C0260
FI	SC/1981173-5	Kiinteistö Oy Kokkolan Tehtaankatu 12	Delegoidun asetuksen (EU) 2015/35 1 artiklan 53 kohdassa määritelty oheispalveluyritys	OY	Muu kuin keskinäinen		100,0 %	100,0 %	100,0 %	Määräävä	100,0 %	KYLLÄ	1 – Menetelmä 1: täysi konsolidointi
FI	SC/0486477-0	Kiinteistö Oy Kouvolan Karhut	Delegoidun asetuksen (EU) 2015/35 1 artiklan 53 kohdassa määritelty oheispalveluyritys	OY	Muu kuin keskinäinen		100,0 %	100,0 %	100,0 %	Määräävä	100,0 %	KYLLÄ	1 – Menetelmä 1: täysi konsolidointi
FI	SC/0730418-9	Kiinteistö Oy Kuopion Teknia	Delegoidun asetuksen (EU) 2015/35 1 artiklan 53 kohdassa määritelty oheispalveluyritys	OY	Muu kuin keskinäinen		75,9 %	75,9 %	75,9 %	Määräävä	75,9 %	KYLLÄ	1 – Menetelmä 1: täysi konsolidointi
FI	SC/2351000-3	Kiinteistö Oy Lappeenrannan Mariankulma	Luottolaitos, sijoituspalveluyritys ja rahoituslaitos	OY	Muu kuin keskinäinen		100,0 %	100,0 %	100,0 %	Määräävä	100,0 %	KYLLÄ	4 – Menetelmä 1: alakohtaiset säännöt
FI	SC/1454533-5	Kiinteistö Oy Mikkelin Porrassalmenkatu 29	Delegoidun asetuksen (EU) 2015/35 1 artiklan 53 kohdassa määritelty oheispalveluyritys	OY	Muu kuin keskinäinen		100,0 %	100,0 %	100,0 %	Määräävä	100,0 %	KYLLÄ	1 – Menetelmä 1: täysi konsolidointi
FI	SC/2431319-1	Kiinteistö Oy Nurmijärven Kirkonkylän Ilvesvuori	Delegoidun asetuksen (EU) 2015/35 1 artiklan 53 kohdassa määritelty oheispalveluyritys	OY	Muu kuin keskinäinen		100,0 %	100,0 %	100,0 %	Määräävä	100,0 %	KYLLÄ	1 – Menetelmä 1: täysi konsolidointi
FI	SC/2291305-4	Kiinteistö Oy Perhekeskus Viisikko	Delegoidun asetuksen (EU) 2015/35 1 artiklan 53 kohdassa määritelty oheispalveluyritys	OY	Muu kuin keskinäinen		100,0 %	100,0 %	100,0 %	Määräävä	100,0 %	KYLLÄ	1 – Menetelmä 1: täysi konsolidointi
FI	SC/0774350-1	Kiinteistö Oy Piispankalliontie 3	Luottolaitos, sijoituspalveluyritys ja rahoituslaitos	OY	Muu kuin keskinäinen		100,0 %	100,0 %	100,0 %	Määräävä	100,0 %	KYLLÄ	4 – Menetelmä 1: alakohtaiset säännöt
FI	SC/1614236-1	Kiinteistö Oy Riihimäen Mattilanpuisto	Delegoidun asetuksen (EU) 2015/35 1 artiklan 53 kohdassa määritelty oheispalveluyritys	OY	Muu kuin keskinäinen		100,0 %	100,0 %	100,0 %	Määräävä	100,0 %	KYLLÄ	1 – Menetelmä 1: täysi konsolidointi
FI	SC/0470285-1	Kiinteistö Oy Säastöraha	Delegoidun asetuksen (EU) 2015/35 1 artiklan 53 kohdassa määritelty oheispalveluyritys	OY	Muu kuin keskinäinen		100,0 %	100,0 %	100,0 %	Määräävä	100,0 %	KYLLÄ	1 – Menetelmä 1: täysi konsolidointi
FI	SC/0602888-0	Kiinteistö Oy Tammelanpuistokatu 21	Delegoidun asetuksen (EU) 2015/35 1 artiklan 53 kohdassa määritelty oheispalveluyritys	OY	Muu kuin keskinäinen		100,0 %	100,0 %	100,0 %	Määräävä	100,0 %	KYLLÄ	1 – Menetelmä 1: täysi konsolidointi
FI	SC/0735218-0	Kiinteistö Oy Tampereen Hämeenkatu 12	Luottolaitos, sijoituspalveluyritys ja rahoituslaitos	OY	Muu kuin keskinäinen		100,0 %	100,0 %	100,0 %	Määräävä	100,0 %	KYLLÄ	4 – Menetelmä 1: alakohtaiset säännöt
FI	SC/0684708-5	Kiinteistö Oy Vammalan Torikeskus	Luottolaitos, sijoituspalveluyritys ja rahoituslaitos	OY	Muu kuin keskinäinen		100,0 %	100,0 %	100,0 %	Määräävä	100,0 %	KYLLÄ	4 – Menetelmä 1: alakohtaiset säännöt
FI	SC/2473038-2	Kiinteistö Oy Vantaan Honkanummentie 12	Delegoidun asetuksen (EU) 2015/35 1 artiklan 53 kohdassa määritelty oheispalveluyritys	OY	Muu kuin keskinäinen		100,0 %	100,0 %	100,0 %	Määräävä	100,0 %	KYLLÄ	1 – Menetelmä 1: täysi konsolidointi
FI	SC/2055079-8	Kiinteistö Oy Vantaan Kisällintie 13	Delegoidun asetuksen (EU) 2015/35 1 artiklan 53 kohdassa määritelty oheispalveluyritys	OY	Muu kuin keskinäinen		100,0 %	100,0 %	100,0 %	Määräävä	100,0 %	KYLLÄ	1 – Menetelmä 1: täysi konsolidointi

Liite 6 S.32.01.22 Ryhmään kuuluvat yritykset													
Maa	Yrityksen tunnistekoodi	Yrityksen virallinen nimi	Yrityksen toimiala	Oikeudellinen muoto	Luokka (keskinäinen / Muu kuin keskinäinen)	Valvonta-viranomainen	Vaikutusvaltaa koskevat kriteerit					Ryhmä-valvonnan soveltamisalaan sisällyttäminen KYLLÄ/EI	Ryhmän vakavaraisuuden laskentamenetelmä
							%:a osake-pää-omasta	Konsolidoidun tillin-päätöksen laadinnassa käytetty %-osuus	% äänioikeuksista	Vaikutusvallan taso	Ryhmän vakavaraisuuden laskennassa käytetty suhteellinen osuus		Käytetty menetelmä ja menetelmää 1 käytettäessä yrityksen käsittely
C0010	C0020	C0040	C0050	C0060	C0070	C0080	C0180	C0190	C0200	C0220	C0230	C0240	C0260
FI	SC/2427876-0	Kiinteistö Oy Vantaan Puutarhatie 18	Delegoidun asetuksen (EU) 2015/35 1 artiklan 53 kohdassa määritelty oheispalveluyritys	OY	Muu kuin keskinäinen		100,0 %	100,0 %	100,0 %	Määräävä	100,0 %	KYLLÄ	1 – Menetelmä 1: täysi konsolidointi
FI	SC/1523609-1	Kiinteistökonsultointi Proexcatum Oy	Luottolaitos, sijoituspalveluyritys ja rahoituslaitos	OY	Muu kuin keskinäinen		100,0 %	100,0 %	100,0 %	Määräävä	100,0 %	KYLLÄ	4 – Menetelmä 1: alakohtaiset säännöt
FI	SC/1910388-6	Kuusiniementie 13 A0y	Luottolaitos, sijoituspalveluyritys ja rahoituslaitos	OY	Muu kuin keskinäinen		100,0 %	100,0 %	100,0 %	Määräävä	100,0 %	KYLLÄ	4 – Menetelmä 1: alakohtaiset säännöt
FI	SC/0989784-6	Lounaisrannikon OP-Isännöinti Oy	Luottolaitos, sijoituspalveluyritys ja rahoituslaitos	OY	Muu kuin keskinäinen		100,0 %	100,0 %	100,0 %	Määräävä	100,0 %	KYLLÄ	4 – Menetelmä 1: alakohtaiset säännöt
FI	SC/2154241-5	Länsi-Suomen Pääomarahasto Oy	Luottolaitos, sijoituspalveluyritys ja rahoituslaitos	OY	Muu kuin keskinäinen		40,5 %	40,5 %	40,5 %	Merkittävä	40,5 %	KYLLÄ	4 – Menetelmä 1: alakohtaiset säännöt
FI	SC/0581553-2	Mikkelin Forum Oy	Luottolaitos, sijoituspalveluyritys ja rahoituslaitos	OY	Muu kuin keskinäinen		87,1 %	87,1 %	87,1 %	Määräävä	87,1 %	KYLLÄ	4 – Menetelmä 1: alakohtaiset säännöt
UK	LEI/213800YXAFX97 F7G3Z23	North Wall European Opportunities Fund I LP	Muu	KY	Muu kuin keskinäinen		26,1 %	26,1 %	26,1 %	Merkittävä	26,1 %	KYLLÄ	2 – Menetelmä 1: suhteellinen konsolidointi
FI	SC/2556136-5	OP Asuntorahasto I GP Oy	Luottolaitos, sijoituspalveluyritys ja rahoituslaitos	OY	Muu kuin keskinäinen		100,0 %	100,0 %	100,0 %	Määräävä	100,0 %	KYLLÄ	4 – Menetelmä 1: alakohtaiset säännöt
FI	SC/3125188-1	OP Finnfund Global Impact I GP Oy	Luottolaitos, sijoituspalveluyritys ja rahoituslaitos	OY	Muu kuin keskinäinen		100,0 %	100,0 %	100,0 %	Määräävä	100,0 %	KYLLÄ	4 – Menetelmä 1: alakohtaiset säännöt
FI	SC/0520209-0	OP Isännöinti Etelä-Pirkanmaa Oy	Luottolaitos, sijoituspalveluyritys ja rahoituslaitos	OY	Muu kuin keskinäinen		100,0 %	100,0 %	100,0 %	Määräävä	100,0 %	KYLLÄ	4 – Menetelmä 1: alakohtaiset säännöt
FI	SC/0203458-9	OP Isännöinti Itä-Uusimaa Oy	Luottolaitos, sijoituspalveluyritys ja rahoituslaitos	OY	Muu kuin keskinäinen		100,0 %	100,0 %	100,0 %	Määräävä	100,0 %	KYLLÄ	4 – Menetelmä 1: alakohtaiset säännöt
FI	LEI/743700V7009W JGIW4C59	OP Kiinteistösijoitus Oy	Luottolaitos, sijoituspalveluyritys ja rahoituslaitos	OY	Muu kuin keskinäinen	FINANSSIVALVONTA	100,0 %	100,0 %	100,0 %	Määräävä	100,0 %	KYLLÄ	4 – Menetelmä 1: alakohtaiset säännöt
FI	SC/0857073-7	OP Koti Etelä-Häme Oy LKV	Luottolaitos, sijoituspalveluyritys ja rahoituslaitos	OY	Muu kuin keskinäinen		100,0 %	100,0 %	100,0 %	Määräävä	100,0 %	KYLLÄ	4 – Menetelmä 1: alakohtaiset säännöt
FI	SC/0211999-6	OP Koti Etelä-Karjala Oy LKV	Luottolaitos, sijoituspalveluyritys ja rahoituslaitos	OY	Muu kuin keskinäinen		100,0 %	100,0 %	100,0 %	Määräävä	100,0 %	KYLLÄ	4 – Menetelmä 1: alakohtaiset säännöt
FI	SC/0157498-9	OP Koti Etelä-Pirkanmaa Oy LKV	Luottolaitos, sijoituspalveluyritys ja rahoituslaitos	OY	Muu kuin keskinäinen		100,0 %	100,0 %	100,0 %	Määräävä	100,0 %	KYLLÄ	4 – Menetelmä 1: alakohtaiset säännöt
FI	SC/1575000-7	OP Koti Etelä-Pohjanmaa Oy LKV	Luottolaitos, sijoituspalveluyritys ja rahoituslaitos	OY	Muu kuin keskinäinen		100,0 %	100,0 %	100,0 %	Määräävä	100,0 %	KYLLÄ	4 – Menetelmä 1: alakohtaiset säännöt
FI	SC/0595450-8	OP Koti Itä-Suomi Oy LKV	Luottolaitos, sijoituspalveluyritys ja rahoituslaitos	OY	Muu kuin keskinäinen		100,0 %	100,0 %	100,0 %	Määräävä	100,0 %	KYLLÄ	4 – Menetelmä 1: alakohtaiset säännöt
FI	SC/0205381-9	OP Koti Janakkala Oy LKV	Luottolaitos, sijoituspalveluyritys ja rahoituslaitos	OY	Muu kuin keskinäinen		100,0 %	100,0 %	100,0 %	Määräävä	100,0 %	KYLLÄ	4 – Menetelmä 1: alakohtaiset säännöt
FI	SC/0842288-1	Op Koti Jämsä Oy LKV	Luottolaitos, sijoituspalveluyritys ja rahoituslaitos	OY	Muu kuin keskinäinen		100,0 %	100,0 %	100,0 %	Määräävä	100,0 %	KYLLÄ	4 – Menetelmä 1: alakohtaiset säännöt
FI	SC/0573798-4	OP Koti Järvi-Häme Oy LKV	Luottolaitos, sijoituspalveluyritys ja rahoituslaitos	OY	Muu kuin keskinäinen		100,0 %	100,0 %	100,0 %	Määräävä	100,0 %	KYLLÄ	4 – Menetelmä 1: alakohtaiset säännöt
FI	SC/0618611-7	OP Koti Järvisoutu - Suomenselkä Oy LKV	Luottolaitos, sijoituspalveluyritys ja rahoituslaitos	OY	Muu kuin keskinäinen		100,0 %	100,0 %	100,0 %	Määräävä	100,0 %	KYLLÄ	4 – Menetelmä 1: alakohtaiset säännöt

Liite 6 S.32.01.22 Ryhmään kuuluvat yritykset													
Maa	Yrityksen tunnistekoodi	Yrityksen virallinen nimi	Yrityksen toimiala	Oikeudellinen muoto	Luokka (keskinäinen / Muu kuin keskinäinen)	Valvonta-viranomainen	Vaikutusvaltaa koskevat kriteerit					Ryhmävalvonnan soveltamisalaan sisällyttäminen KYLLÄ/EI	Ryhmän vakavaraisuuden laskentamenetelmä
							%:a osakepääomasta	Konsolidoidun tilin päätöksen laadinnassa käytetty %-osuus	% äänioikeuksista	Vaikutusvallan taso	Ryhmän vakavaraisuuden laskennassa käytetty suhteellinen osuus		Käytetty menetelmä ja menetelmää 1 käytettäessä yrityksen käsittely
C0010	C0020	C0040	C0050	C0060	C0070	C0080	C0180	C0190	C0200	C0220	C0230	C0240	C0260
FI	SC/0209853-1	OP Koti Kainuu Oy	Luottolaitos, sijoituspalveluyritys ja rahoituslaitos	OY	Muu kuin keskinäinen		100,0 %	100,0 %	100,0 %	Määräävä	100,0 %	KYLLÄ	4 – Menetelmä 1: alakohtaiset säännöt
FI	SC/0636041-0	OP Koti Keski-Suomi Oy LKV	Luottolaitos, sijoituspalveluyritys ja rahoituslaitos	OY	Muu kuin keskinäinen		100,0 %	100,0 %	100,0 %	Määräävä	100,0 %	KYLLÄ	4 – Menetelmä 1: alakohtaiset säännöt
FI	SC/0168851-3	OP Koti Kiteen Seutu Oy LKV	Luottolaitos, sijoituspalveluyritys ja rahoituslaitos	OY	Muu kuin keskinäinen		100,0 %	100,0 %	100,0 %	Määräävä	100,0 %	KYLLÄ	4 – Menetelmä 1: alakohtaiset säännöt
FI	SC/0160988-9	OP Koti Kymenlaakso Oy LKV	Luottolaitos, sijoituspalveluyritys ja rahoituslaitos	OY	Muu kuin keskinäinen		100,0 %	100,0 %	100,0 %	Määräävä	100,0 %	KYLLÄ	4 – Menetelmä 1: alakohtaiset säännöt
FI	SC/0204552-8	OP Koti Lounaismaa Oy	Luottolaitos, sijoituspalveluyritys ja rahoituslaitos	OY	Muu kuin keskinäinen		100,0 %	100,0 %	100,0 %	Määräävä	100,0 %	KYLLÄ	4 – Menetelmä 1: alakohtaiset säännöt
FI	SC/1101521-6	OP Koti Lounaisrannikko Oy LKV	Luottolaitos, sijoituspalveluyritys ja rahoituslaitos	OY	Muu kuin keskinäinen		100,0 %	100,0 %	100,0 %	Määräävä	100,0 %	KYLLÄ	4 – Menetelmä 1: alakohtaiset säännöt
FI	SC/0136137-7	OP Koti Lounais-Suomi Oy LKV	Luottolaitos, sijoituspalveluyritys ja rahoituslaitos	OY	Muu kuin keskinäinen		100,0 %	100,0 %	100,0 %	Määräävä	100,0 %	KYLLÄ	4 – Menetelmä 1: alakohtaiset säännöt
FI	SC/0741856-5	OP Koti Länsi-Suomi Oy LKV	Luottolaitos, sijoituspalveluyritys ja rahoituslaitos	OY	Muu kuin keskinäinen		100,0 %	100,0 %	100,0 %	Määräävä	100,0 %	KYLLÄ	4 – Menetelmä 1: alakohtaiset säännöt
FI	SC/0129228-7	OP Koti Mäntsälä Oy LKV	Luottolaitos, sijoituspalveluyritys ja rahoituslaitos	OY	Muu kuin keskinäinen		100,0 %	100,0 %	100,0 %	Määräävä	100,0 %	KYLLÄ	4 – Menetelmä 1: alakohtaiset säännöt
FI	SC/1895873-5	OP Koti Nakkila-Luvia Oy LKV	Luottolaitos, sijoituspalveluyritys ja rahoituslaitos	OY	Muu kuin keskinäinen		100,0 %	100,0 %	100,0 %	Määräävä	100,0 %	KYLLÄ	4 – Menetelmä 1: alakohtaiset säännöt
FI	SC/0427489-3	OP Koti Orimattila Oy LKV	Luottolaitos, sijoituspalveluyritys ja rahoituslaitos	OY	Muu kuin keskinäinen		100,0 %	100,0 %	100,0 %	Määräävä	100,0 %	KYLLÄ	4 – Menetelmä 1: alakohtaiset säännöt
FI	SC/0997683-5	OP Koti Orivesi Oy LKV	Luottolaitos, sijoituspalveluyritys ja rahoituslaitos	OY	Muu kuin keskinäinen		100,0 %	100,0 %	100,0 %	Määräävä	100,0 %	KYLLÄ	4 – Menetelmä 1: alakohtaiset säännöt
FI	SC/0247838-2	OP Koti Pirkanmaa Oy LKV	Luottolaitos, sijoituspalveluyritys ja rahoituslaitos	OY	Muu kuin keskinäinen		100,0 %	100,0 %	100,0 %	Määräävä	100,0 %	KYLLÄ	4 – Menetelmä 1: alakohtaiset säännöt
FI	SC/0516391-7	OP Koti Pohjanmaa Oy LKV	Luottolaitos, sijoituspalveluyritys ja rahoituslaitos	OY	Muu kuin keskinäinen		100,0 %	100,0 %	100,0 %	Määräävä	100,0 %	KYLLÄ	4 – Menetelmä 1: alakohtaiset säännöt
FI	SC/3185846-4	OP Koti Pohjoinen Oy LKV	Luottolaitos, sijoituspalveluyritys ja rahoituslaitos	OY	Muu kuin keskinäinen		100,0 %	100,0 %	100,0 %	Määräävä	100,0 %	KYLLÄ	4 – Menetelmä 1: alakohtaiset säännöt
FI	SC/0229645-8	OP Koti Pohjois-Häme Oy LKV	Luottolaitos, sijoituspalveluyritys ja rahoituslaitos	OY	Muu kuin keskinäinen		100,0 %	100,0 %	100,0 %	Määräävä	100,0 %	KYLLÄ	4 – Menetelmä 1: alakohtaiset säännöt
FI	SC/0884942-0	OP Koti Päijät-Häme Oy LKV	Luottolaitos, sijoituspalveluyritys ja rahoituslaitos	OY	Muu kuin keskinäinen		100,0 %	100,0 %	100,0 %	Määräävä	100,0 %	KYLLÄ	4 – Menetelmä 1: alakohtaiset säännöt
FI	SC/0144357-5	OP Koti Sastamala Oy LKV	Luottolaitos, sijoituspalveluyritys ja rahoituslaitos	OY	Muu kuin keskinäinen		100,0 %	100,0 %	100,0 %	Määräävä	100,0 %	KYLLÄ	4 – Menetelmä 1: alakohtaiset säännöt
FI	SC/0985620-0	OP Koti Satakunta Oy LKV	Luottolaitos, sijoituspalveluyritys ja rahoituslaitos	OY	Muu kuin keskinäinen		100,0 %	100,0 %	100,0 %	Määräävä	100,0 %	KYLLÄ	4 – Menetelmä 1: alakohtaiset säännöt
FI	SC/0911093-5	OP Koti Turun Seutu Oy LKV	Luottolaitos, sijoituspalveluyritys ja rahoituslaitos	OY	Muu kuin keskinäinen		100,0 %	100,0 %	100,0 %	Määräävä	100,0 %	KYLLÄ	4 – Menetelmä 1: alakohtaiset säännöt
FI	SC/0821497-8	OP Koti Uusimaa Oy LKV	Luottolaitos, sijoituspalveluyritys ja rahoituslaitos	OY	Muu kuin keskinäinen		100,0 %	100,0 %	100,0 %	Määräävä	100,0 %	KYLLÄ	4 – Menetelmä 1: alakohtaiset säännöt

Liite 6 S.32.01.22 Ryhmään kuuluvat yritykset													
Maa	Yrityksen tunnistekoodi	Yrityksen virallinen nimi	Yrityksen toimiala	Oikeudellinen muoto	Luokka (keskinäinen / Muu kuin keskinäinen)	Valvonta-viranomainen	Vaikutusvaltaa koskevat kriteerit					Ryhmävalvonnan soveltamisalaan sisällyttäminen KYLLÄ/EI	Ryhmän vakavaraisuuden laskentamenetelmä
							%:a osakepääomasta	Konsolidoidun tiliin-päätöksen laadinnassa käytetty %-osuus	% äänioikeuksista	Vaikutusvallan taso	Ryhmän vakavaraisuuden laskennassa käytetty suhteellinen osuus		Käytetty menetelmä ja menetelmää 1 käytettäessä yrityksen käsittely
C0010	C0020	C0040	C0050	C0060	C0070	C0080	C0180	C0190	C0200	C0220	C0230	C0240	C0260
FI	SC/2656621-3	OP Rent Oy	Luottolaitos, sijoituspalveluyritys ja rahoituslaitos	OY	Muu kuin keskinäinen		100,0 %	100,0 %	100,0 %	Määräävä	100,0 %	KYLLÄ	4 – Menetelmä 1: alakohtaiset säännöt
FI	SC/3202764-6	OP Suomi Infra GP Oy	Luottolaitos, sijoituspalveluyritys ja rahoituslaitos	OY	Muu kuin keskinäinen		100,0 %	100,0 %	100,0 %	Määräävä	100,0 %	KYLLÄ	4 – Menetelmä 1: alakohtaiset säännöt
FI	SC/3202764-6	OP Suomi Infra Ky	Muu	KY	Muu kuin keskinäinen		36,3 %	36,3 %	36,3 %	Merkittävä	36,3 %	KYLLÄ	2 – Menetelmä 1: suhteellinen konsolidointi
FI	LEI/743700M14FSSO AJGL126	OP Säilytys Oy	Luottolaitos, sijoituspalveluyritys ja rahoituslaitos	OY	Muu kuin keskinäinen	FINANSSIVALVONTA	100,0 %	100,0 %	100,0 %	Määräävä	100,0 %	KYLLÄ	4 – Menetelmä 1: alakohtaiset säännöt
FI	SC/2627180-2	OP Toimitilakiinteistö GP Oy	Luottolaitos, sijoituspalveluyritys ja rahoituslaitos	OY	Muu kuin keskinäinen		100,0 %	100,0 %	100,0 %	Määräävä	100,0 %	KYLLÄ	4 – Menetelmä 1: alakohtaiset säännöt
FI	SC/2695144-5	OP Tonttirahasto GP Oy	Luottolaitos, sijoituspalveluyritys ja rahoituslaitos	OY	Muu kuin keskinäinen		100,0 %	100,0 %	100,0 %	Määräävä	100,0 %	KYLLÄ	4 – Menetelmä 1: alakohtaiset säännöt
FI	SC/2769640-7	OP Turun Seudun Kiinteistöt Oy	Luottolaitos, sijoituspalveluyritys ja rahoituslaitos	OY	Muu kuin keskinäinen		100,0 %	100,0 %	100,0 %	Määräävä	100,0 %	KYLLÄ	4 – Menetelmä 1: alakohtaiset säännöt
FI	LEI/549300FVFD5HB P6XE830	OP Varainhoito Oy	Luottolaitos, sijoituspalveluyritys ja rahoituslaitos	OY	Muu kuin keskinäinen	FINANSSIVALVONTA	100,0 %	100,0 %	100,0 %	Määräävä	100,0 %	KYLLÄ	4 – Menetelmä 1: alakohtaiset säännöt
FI	SC/0669179-7	OP-Filia Oy Ab	Luottolaitos, sijoituspalveluyritys ja rahoituslaitos	OY	Muu kuin keskinäinen		100,0 %	100,0 %	100,0 %	Määräävä	100,0 %	KYLLÄ	4 – Menetelmä 1: alakohtaiset säännöt
FI	LEI/743700Q37HR89 4VSGX56	OP-Rahastoyhtiö Oy	Luottolaitos, sijoituspalveluyritys ja rahoituslaitos	OY	Muu kuin keskinäinen	FINANSSIVALVONTA	100,0 %	100,0 %	100,0 %	Määräävä	100,0 %	KYLLÄ	4 – Menetelmä 1: alakohtaiset säännöt
FI	SC/2677486-4	Otso Infrastruktuuri I Ky	Muu	KY	Muu kuin keskinäinen		60,0 %	60,0 %	60,0 %	Määräävä	60,0 %	KYLLÄ	1 – Menetelmä 1: täysi konsolidointi
FI	SC/2344168-5	Paja Finanssipalvelut Oy	Luottolaitos, sijoituspalveluyritys ja rahoituslaitos	OY	Muu kuin keskinäinen		40,0 %	40,0 %	40,0 %	Merkittävä	40,0 %	KYLLÄ	4 – Menetelmä 1: alakohtaiset säännöt
FI	SC/2425423-2	PAM USA Funds Oy	Luottolaitos, sijoituspalveluyritys ja rahoituslaitos	OY	Muu kuin keskinäinen		100,0 %	100,0 %	100,0 %	Määräävä	100,0 %	KYLLÄ	4 – Menetelmä 1: alakohtaiset säännöt
FI	SC/0136408-4	Perniön Op-Tilikeskus Oy	Luottolaitos, sijoituspalveluyritys ja rahoituslaitos	OY	Muu kuin keskinäinen		100,0 %	100,0 %	100,0 %	Määräävä	100,0 %	KYLLÄ	4 – Menetelmä 1: alakohtaiset säännöt
FI	SC/2241007-8	Pivo Wallet Oy	Luottolaitos, sijoituspalveluyritys ja rahoituslaitos	OY	Muu kuin keskinäinen		100,0 %	100,0 %	100,0 %	Määräävä	100,0 %	KYLLÄ	4 – Menetelmä 1: alakohtaiset säännöt
FI	SC/2876705-1	Pohjois-Hämeen Isännöinti Oy	Luottolaitos, sijoituspalveluyritys ja rahoituslaitos	OY	Muu kuin keskinäinen		100,0 %	100,0 %	100,0 %	Määräävä	100,0 %	KYLLÄ	4 – Menetelmä 1: alakohtaiset säännöt
FI	SC/0815650-1	Pohjois-Karjalan Kiinteistöt Oy	Luottolaitos, sijoituspalveluyritys ja rahoituslaitos	OY	Muu kuin keskinäinen		100,0 %	100,0 %	100,0 %	Määräävä	100,0 %	KYLLÄ	4 – Menetelmä 1: alakohtaiset säännöt
FI	SC/2511175-1	Real Estate Debt And Secondaries GP Oy	Luottolaitos, sijoituspalveluyritys ja rahoituslaitos	OY	Muu kuin keskinäinen		100,0 %	100,0 %	100,0 %	Määräävä	100,0 %	KYLLÄ	4 – Menetelmä 1: alakohtaiset säännöt
FI	SC/2402831-5	Real Estate Fund Finland III GP Oy	Luottolaitos, sijoituspalveluyritys ja rahoituslaitos	OY	Muu kuin keskinäinen		100,0 %	100,0 %	100,0 %	Määräävä	100,0 %	KYLLÄ	4 – Menetelmä 1: alakohtaiset säännöt
FI	SC/2402390-1	Real Estate Fund Finland III Ky	Muu	KY	Muu kuin keskinäinen		64,8 %	64,8 %	64,8 %	Määräävä	64,8 %	KYLLÄ	1 – Menetelmä 1: täysi konsolidointi
FI	SC/2296071-5	Real Estate Fund of Funds Finland Oy	Luottolaitos, sijoituspalveluyritys ja rahoituslaitos	OY	Muu kuin keskinäinen		100,0 %	100,0 %	100,0 %	Määräävä	100,0 %	KYLLÄ	4 – Menetelmä 1: alakohtaiset säännöt

Liite 6													
S.32.01.22 Ryhmään kuuluvat yritykset													
Maa	Yrityksen tunnistekoodi	Yrityksen virallinen nimi	Yrityksen toimiala	Olkeudellinen muoto	Luokka (keskinäinen / Muu kuin keskinäinen)	Valvonta-viranomainen	Valkutusvaltaa koskevat kriteerit					Ryhmä-valvonnan soveltamisalaan sisällyttäminen KYLLÄ/EI	Ryhmän vakavaraisuuden laskentamenetelmä
							%:a osake-pää-omasta	Konsolidoidun tilin-päätöksen laadinnassa käytetty %-osuus	% äänioikeuksista	Valkutusvallan taso	Ryhmän vakavaraisuuden laskennassa käytetty suhteellinen osuus		Käytetty menetelmä ja menetelmää 1 käytettäessä yrityksen käsittely
C0010	C0020	C0040	C0050	C0060	C0070	C0080	C0180	C0190	C0200	C0220	C0230	C0240	C0260
FI	SC/2303022-9	Real Estate Fund of Funds II Ky	Muu	KY	Muu kuin keskinäinen		27,8 %	27,8 %	27,8 %	Merkittävä	27,8 %	KYLLÄ	2 – Menetelmä 1: suhteellinen konsolidointi
FI	SC/2695103-1	Real Estate Fund of Funds V Gp Oy	Luottolaitos, sijoituspalveluyritys ja rahoituslaitos	OY	Muu kuin keskinäinen		100,0 %	100,0 %	100,0 %	Määräävä	100,0 %	KYLLÄ	4 – Menetelmä 1: alakohtaiset säännöt
FI	SC/2771391-6	Real Estate Fund of Funds V Ky	Muu	KY	Muu kuin keskinäinen		20,7 %	20,7 %	20,7 %	Merkittävä	20,7 %	KYLLÄ	2 – Menetelmä 1: suhteellinen konsolidointi
FI	SC/2335183-1	Selected Private Equity Investment II Ky	Muu	KY	Muu kuin keskinäinen		46,8 %	46,8 %	46,8 %	Merkittävä	46,8 %	KYLLÄ	2 – Menetelmä 1: suhteellinen konsolidointi
FI	SC/2858968-9	Tampereen Areenahotelli Ky	Delegoidun asetuksen (EU) 2015/35 1 artiklan 53 kohdassa määritelty oheispalveluyritys	KY	Muu kuin keskinäinen		29,8 %	29,8 %	29,8 %	Merkittävä	29,8 %	KYLLÄ	2 – Menetelmä 1: suhteellinen konsolidointi
FI	SC/3117366-8	Tampereen Asunnot Ky	Delegoidun asetuksen (EU) 2015/35 1 artiklan 53 kohdassa määritelty oheispalveluyritys	KY	Muu kuin keskinäinen		32,5 %	32,5 %	32,5 %	Merkittävä	32,5 %	KYLLÄ	2 – Menetelmä 1: suhteellinen konsolidointi
FI	SC/2858981-4	Tampereen Monitoimiareena Ky	Delegoidun asetuksen (EU) 2015/35 1 artiklan 53 kohdassa määritelty oheispalveluyritys	KY	Muu kuin keskinäinen		29,8 %	29,8 %	29,8 %	Merkittävä	29,8 %	KYLLÄ	2 – Menetelmä 1: suhteellinen konsolidointi
FI	SC/2858964-6	Tampereen Tornit Ky	Delegoidun asetuksen (EU) 2015/35 1 artiklan 53 kohdassa määritelty oheispalveluyritys	KY	Muu kuin keskinäinen		29,8 %	29,8 %	29,8 %	Merkittävä	29,8 %	KYLLÄ	2 – Menetelmä 1: suhteellinen konsolidointi
FI	SC/0197051-9	Tikkurilan Kauppatalo Oy	Delegoidun asetuksen (EU) 2015/35 1 artiklan 53 kohdassa määritelty oheispalveluyritys	OY	Muu kuin keskinäinen		53,7 %	53,7 %	53,7 %	Määräävä	53,7 %	KYLLÄ	1 – Menetelmä 1: täysi konsolidointi
FI	SC/1032660-2	Tilivakka Oy	Luottolaitos, sijoituspalveluyritys ja rahoituslaitos	OY	Muu kuin keskinäinen		100,0 %	100,0 %	100,0 %	Määräävä	100,0 %	KYLLÄ	4 – Menetelmä 1: alakohtaiset säännöt
FI	SC/1537114-6	Tribedo Oy	Luottolaitos, sijoituspalveluyritys ja rahoituslaitos	OY	Muu kuin keskinäinen		24,0 %	24,0 %	76,0 %	Merkittävä	24,0 %	KYLLÄ	4 – Menetelmä 1: alakohtaiset säännöt
FI	SC/0938028-1	Vuoselinmaa Oy	Luottolaitos, sijoituspalveluyritys ja rahoituslaitos	OY	Muu kuin keskinäinen		100,0 %	100,0 %	100,0 %	Määräävä	100,0 %	KYLLÄ	4 – Menetelmä 1: alakohtaiset säännöt