Talouden näkymät

marraskuu 2018

OP Ekonomistit

OP

Euroalueen talouskehitys odotettua vaisumpaa

- Euroalueen talouskasvu jäi odotuksia vaisummaksi myös kolmannella vuosineljänneksellä. Odotuksissa on silti lähes kahden prosentin kasvua ensi vuodelle.
- Inflaatio on ollut kasvun vaimenemisesta huolimatta yleisiä odotuksia korkeampi. Odotuksissa on yhä, että inflaatio nousee vähitellen kohti keskuspankin tavoitetta.
- EKP ei muuttanutkaan millään tavoin viestejään lokakuun kokouksessaan. Sen linjauksen mukaan osto-ohjelman netto-ostot ollaan lopettamassa vuoden lopussa, ja ohjauskorot säilyvät ennallaan ainakin kesän 2019 ajan.
- Yhdysvalloissa talouskasvu jatkui vahvana myös kolmannella kvartaalilla. Työmarkkinat ovat edelleen vahvat, ja palkkakustannusten nousu nopeutumassa. Keskuspankki jatkaa koron nostoja viitoittamallaan linjalla.
- Suomessa luottamus talouteen on hieman laantunut, mutta talouskasvu näyttäisi jatkuneen verrattain vakaana syksyllä.
- Markkinoilla volatiliteetti on ollut jälleen korkealla. Markkinaindikaattorit eivät kuitenkaan puolla talouskasvun merkittävää hidastumista noin vuoden tähtäimellä.

© OP

Maailmantalous

OP

Luottamus maailmantalouden näkymiin vaimentunut yhä

Maailmankauppa ja teollisuuden ostopäällikköindeksi

Lähde: Macrobond, OP

- Luottamus teollisuuden suhdannenäkymiin on yhä heikentynyt. Toistaiseksi tiedot viittaavat edelleen kohtalaisen hyvään, jos kohta hidastuvaan, maailmankaupan kasvuun.
- Kauppasotarintamalla on viime päivinä puhuttu mahdollisesta sovusta USA:n ja Kiinan välillä. Mitään konkreettista sovun saavuttamiseksi ei kuitenkaan ole vielä tapahtunut.
- Tähän mennessä voimaanastuneiden tullien suora vaikutus ei ole suuri. Ongelmat keskittyvät USA:n ja Kiinan välille, ja toimien kohteena oleva kauppa muodostaa nyt pari prosenttia maailman kaupasta. Maat muodostavat yhdessä kuitenkin yli viidenneksen maailmankaupasta, joten kiistoilla voi olla yllättävän suuri vaikutus.

© OP

Yhdysvalloissa vahva meno jatkuu

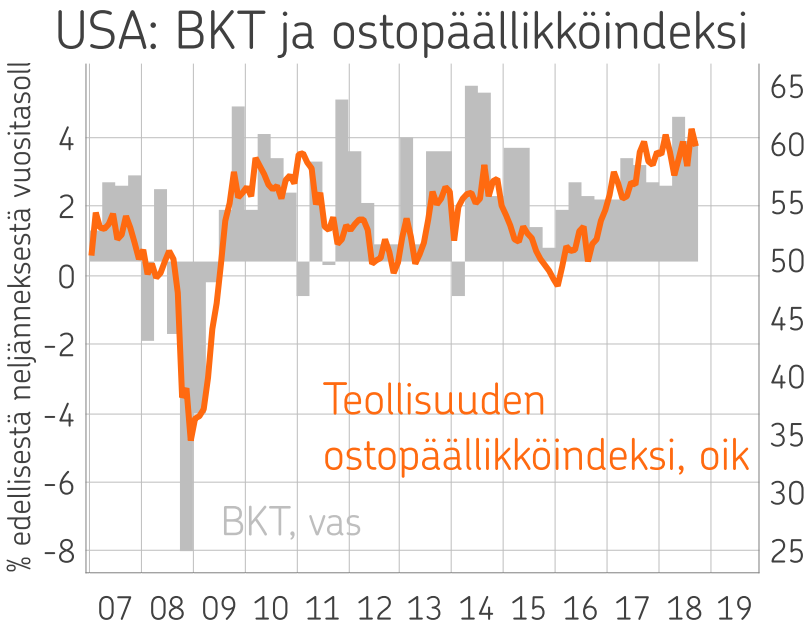

Lähde: Macrobond, OP

- Yhdysvaltojen BKT kasvoi ennakkotietojen mukaan kolmannella neljänneksellä 3,5% annualisoituna. Yksityinen kulutus oli vahvaa veroalennusten ansiosta korvaten hieman viennin hidastumisen vaikutuksia.
- Suhdanneindikaattorit ennakoivat kasvun jatkuvan hyvällä tasolla, vaikka se todennäköisesti hieman maltillistuu. Talouden odotetaan silti kasvavan hyvin myös ensi vuonna.
- USA:n työttömyys laski syyskuussa matalimmilleen sitten 1960-luvun. Tämä heijastuu myös palkkavaateisiin ja kiihdyttää inflaatiota.
- Kauppapoliittinen vääntö aiheuttaa epävarmuutta tulevien kasvunäkymien osalta. Erityisesti tilanne Kiinan kanssa on kireä. Meksikon ja Kanadan kanssa on päästy sopimukseen.

© OP

Euroalueen talousluottamuksen lasku viittaa paluuseen 1,5-2,0 %:n kasvuvauhtiin

Euroalue: BKT ja ostopäällikköindeksi

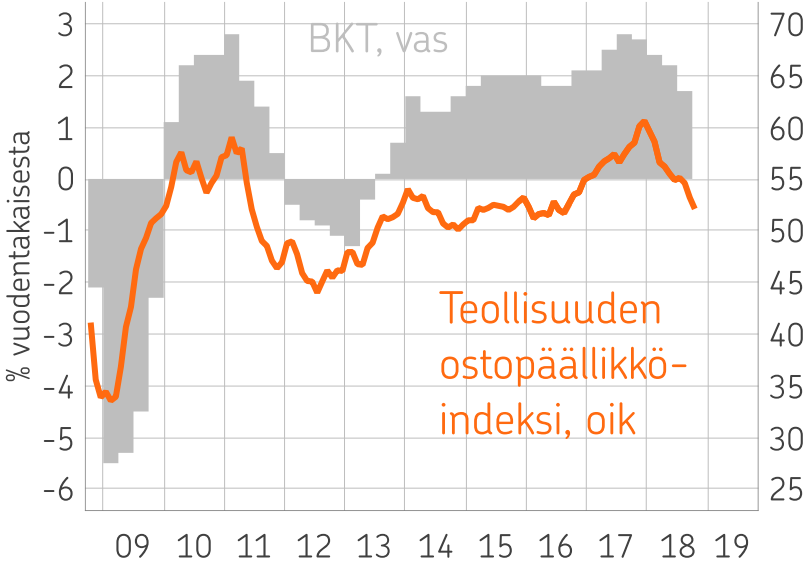

Lähde: Macrobond, OP

- Euroalueen talousluottamusluvut ovat lyhyen tasaantumisen jälkeen painuneet lisää ja viittaavat nyt paluuseen 1,5-2,0 %:n kasvuhaarukkaan.
- Euroalueen BKT kasvoi kolmannella kvartaalilla 0,2 % edellisestä neljänneksestä ja 1,7 % vuodentakaisesta, jääden siten odotuksista.
- Ennakkotietojen mukaan talouden vauhti on alkusyksyllä takkuillut Italiassa, ja osin tilapäistekijöiden vuoksi myös Saksassa. Ranskalle kolmas kvartaali oli pirteämpi.
- Työmarkkinoilla myönteinen vire on jatkunut. Työttömyysaste on laskenut edelleen tasaista tahtia. Syyskuussa työttömyysaste oli 8,1 %. Viimeksi tällä tasolla oltiin vuoden 2008 lopulla.

© OP

Kiinan talouden vauhti jäänyt hieman odotuksista

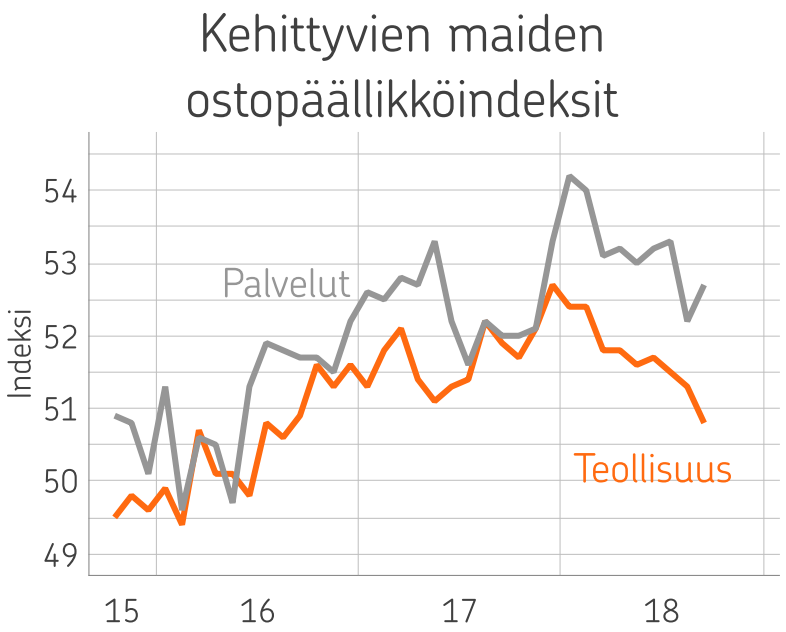

Lähde: Macrobond, OP

- Kiinassa BKT kasvoi kolmannella neljänneksellä 6,5 % edellisestä vuodesta, mikä oli odotettua vaisumpaa.
- Kiinan teollisuuden ja ulkomaankaupan veto on vaimentunut, mihin osittain ovat vaikuttaneet myös kauppapoliittiset toimet sekä niiden aiheuttama epävarmuus.
- Kiina on tukemassa taloutta talouspolitiikalla, ja myös heikentynyt valuutta tukee taloutta. Toimien avulla Kiinan talouskasvu pysynee tavoitellulla tasolla.
- Intian talous on kääntynyt taas ripeään kasvuun. Vuoden toisella neljänneksellä maan talous kasvoi 8,2 %. Lähivuosina Intian taloudella on mahdollisuudet kasvaa jopa 8 %:n vauhtia.
- Venäjän talous on viime tietojen mukaan ollut vajaan kahden prosentin kasvussa, ja maltillinen talouskasvu jatkuu lähitulevaisuudessa.

© OP

Euroalueen pohjainflaatio loivalla nousu-uralla

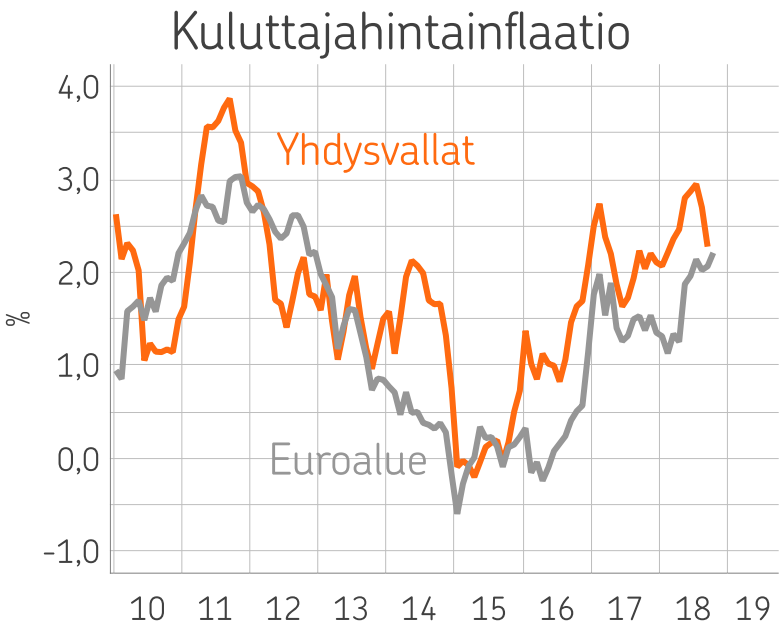

Lähde: Macrobond, OP

- Euroalueen inflaatio oli lokakuussa kokonaisuutena 2,2 % ja ilman energiaa ja tuoretuotteita inflaatio oli 1,3 %.
- Ripeä talouskasvu, öljyn hinnan nousu, huono sato ja heikentynyt euro pitävät inflaation parin prosentin tuntumassa lähikuukausina.
- Pohjainflaatio on vähitellen nousemassa kohti keskuspankin tavoitetta.
- Yhdysvalloissa inflaatio oli syyskuussa 2,3 %. Hintojen nousu on tilapäisesti hidastunut, mutta tiukat työmarkkinat pitävät yllä palkka- ja inflaatiopaineita.

© OP

Rahoitusmarkkinat

Odotukset korkojen noususta vaihteeksi hieman loiventuneet

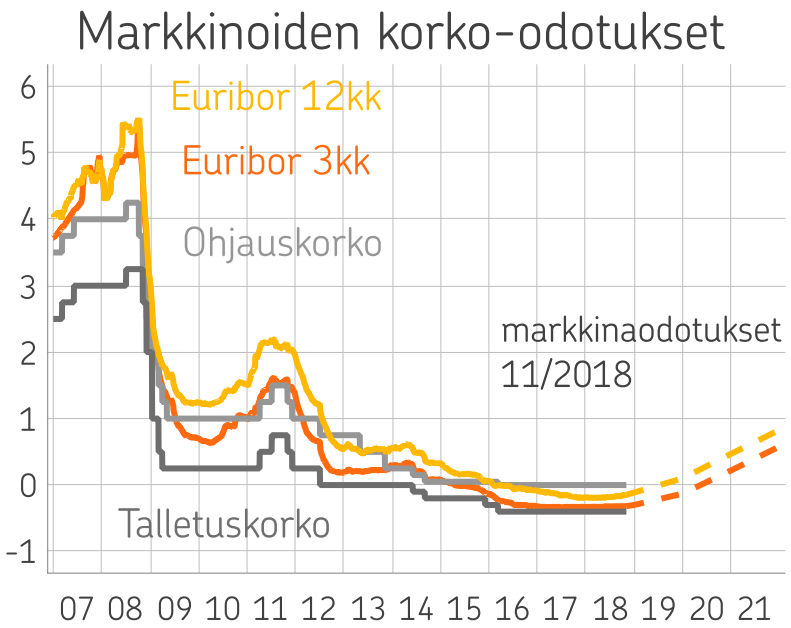

Lähde: Macrobond, OP

- Markkinoiden korko-odotukset ovat hieman laskeneet viime viikkoina vaisujen talouslukujen saattelemina.
- EKP:n linjaukset ovat sinällään ennallaan
  - Osto-ohjelmaa jatketaan vuoden loppuun asti, mutta ostojen määrä pudotetaan 30 mrd eurosta 15 mrd euroon kuukaudessa.
  - Ohjauskorot pidetään ennallaan aina kesän 2019 loppuun saakka.
- Linjaukset ovat ehdollisia. Mikäli talous ei kehity odotusten mukaisesti, EKP voi keventää tai kiristää linjaansa tilanteen mukaan. OP:n ekonomistien inflaatioennuste on EKP:n arviota korkeampi, joten odotuksia aikaisempi kiristys on mielestämme mahdollista.

© OP

Koronvaihtosopimusten korot laskussa viime viikkoina

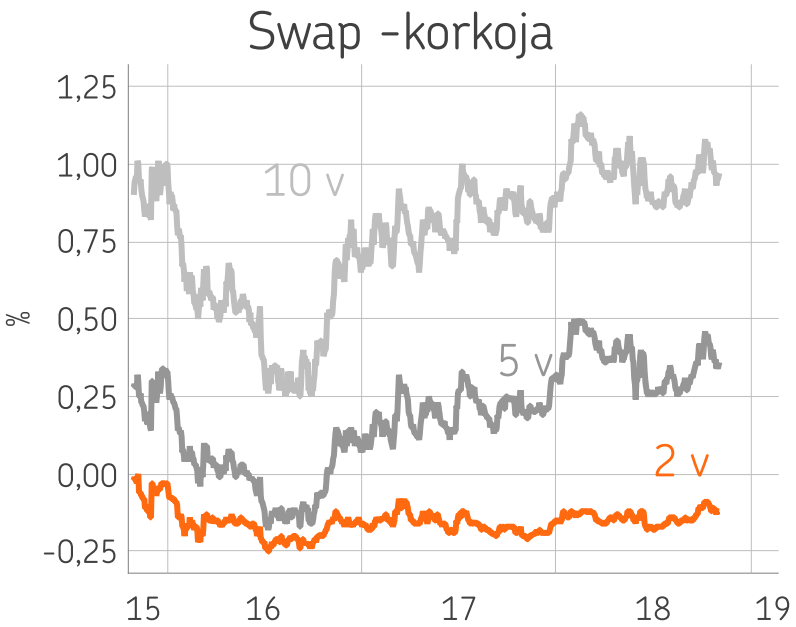

Lähde: Macrobond, OP

- Swap-korot ovat laskeneet viime viikkoina. Laskuun on vaikuttanut etenkin viimeaikainen markkinoiden hermoilu.
- Korkojen lyhytaikaisen vaihtelun taustalta voi hahmottaa lievästi nousevan trendin, joka kertoo odotuksista varsinaisen koronnostosyklin verkkaisesta lähestymisestä.

© OP

Italian politiikka hermostuttaa, USA:n vahva veto nostanut siellä korkoa

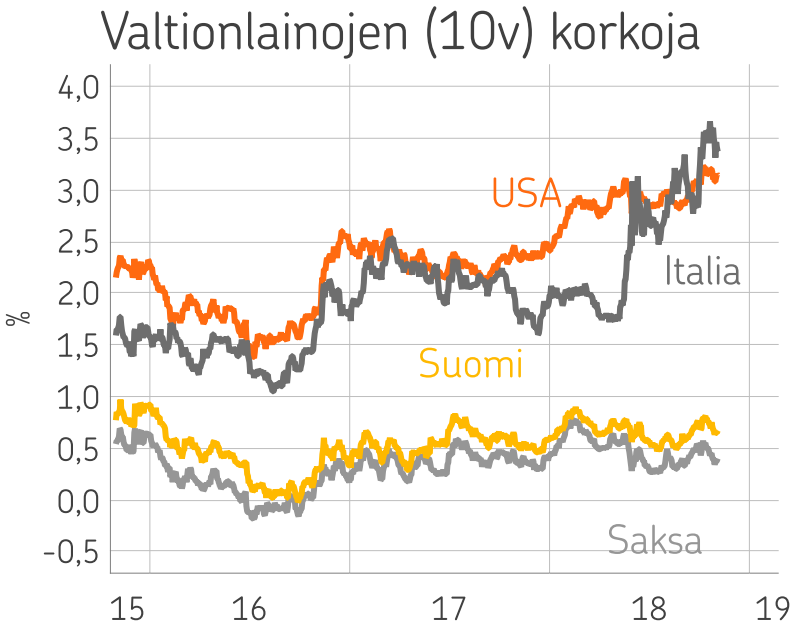

Lähde: Macrobond, OP

- Yhdysvalloissa valtionlainat nousivat lokakuussa jyrkästi vahvan talousdatan siivittämänä. Valtionlainojen korkokäyrä jyrkkeni, eli pitempien lainojen tuottovaateet nousivat enemmän. Markkinoiden luottamus talouden vireen jatkumiseen siis koheni hieman.
- Fed aloitti ohjauskoron nostot vuonna 2015. Syyskuussa korkoa nostettiin odotetusti 2,00-2,25 %:iin.
- Fedin odotetaan nostavan ohjauskorkoa vielä kerran tänä vuonna ja 2-3 kertaa ensi vuonna.
- Euroalueella pitkien korkojen kehitys on ollut rauhallisempaa, koska talouskehitys ja inflaatio on ollut odotettua vaisumpaa.
- Italian hallituskriisi aiheutti nopean hyppäyksen Italian valtiolainan korossa toukokuussa. Syys-lokakuun vaihteessa Italian budjettineuvottelut lisäsivät jälleen markkinoiden huolia.

© OP

Osakemarkkinoiden volatiliteetti harppasi lokakuussa

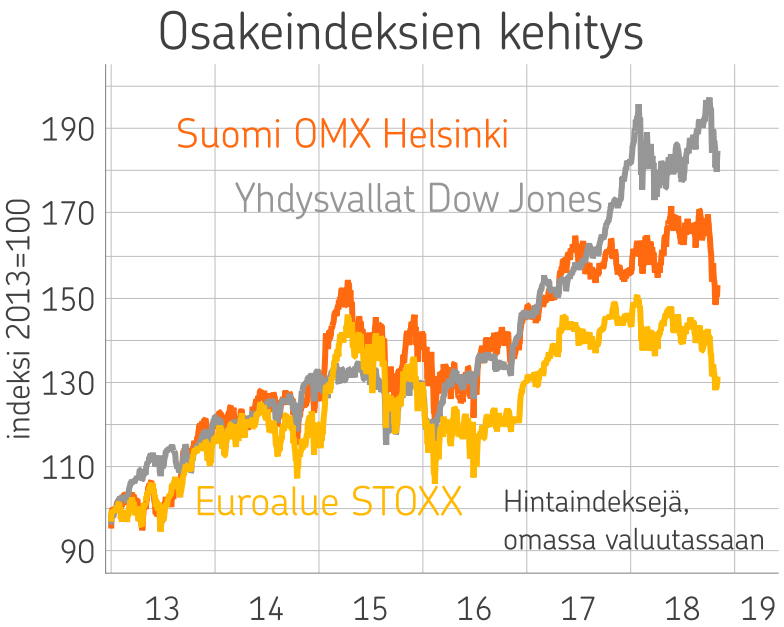

Lähde: Macrobond, OP

- Osakemarkkinoiden volatiliteetti nousi jälleen selvästi lokakuussa, jos kohta ei yhtä korkealle kuin vuoden alussa.
- Markkinoita on hermostuttanut niin korkojen nousu Yhdysvalloissa, kuin tulospettymykset ja kauppasotahuolet.
- Myös Suomessa osakekurssit notkahtivat selvästi maailmanmarkkinoiden vanavedessä.
- Kokonaisuutena osakekurssit ovat Suomessa laskeneet viime vuoden alun tasolle.
- Hermoilusta huolimatta talouden peruskuva on edelleen positiivinen; talouskasvunäkymät ovat kohtuullisen hyvät ja yritysten tulosnäkymät siten myös positiiviset.
- Hermostuneisuutta voi toki jatkossakin pitää yllä suhdannehuipun merkit Yhdysvalloissa ja muun muassa kansainvälisen politiikan riskit.

© OP

Euro on kärsinyt vaisusta talousdatasta ja Italia-huolista

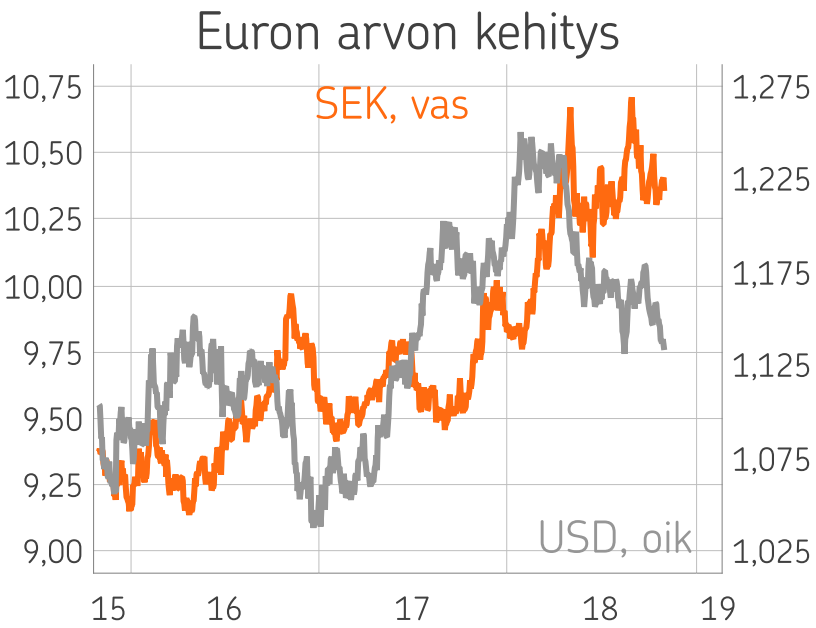

Lähde: Macrobond, OP

- Euroa ovat painaneet viime aikoina niin vaisu talousdata kuin Italian budjettihuolet.
- Kevään heikkenemisen taustalla oli dollarin yleinen vahvistuminen, mitä on ruokkinut muun muassa korko-odotusten nousu.
- Euroa on painanut myös euroalueen talouden odotuksia vaisumpi kehitys alkuvuonna ja EKP:n koronnosto-odotusten lykkääntyminen.
- Ruotsin kruunu on säilynyt verrattain heikkona hallitusneuvottelujen polkiessa paikallaan.

© OP

Öljyn hinta vaihteeksi laskussa

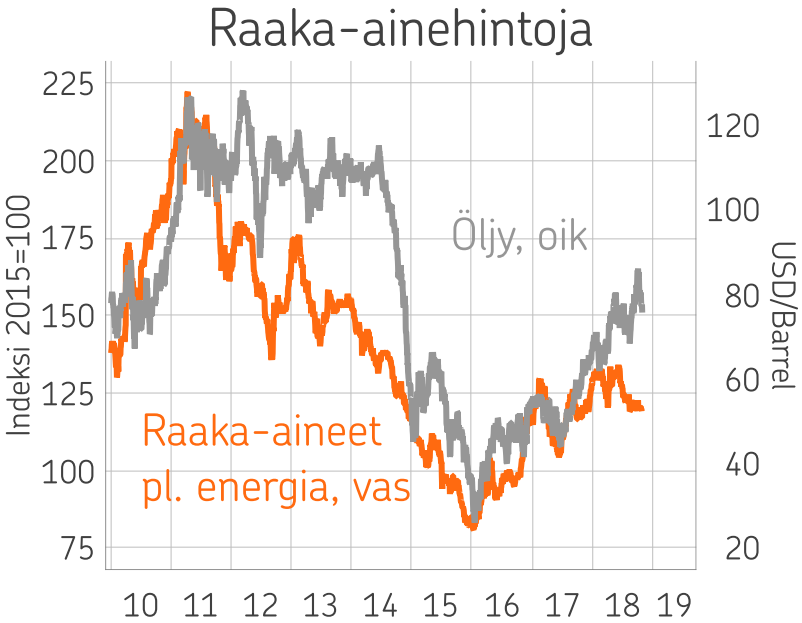

Lähde: Macrobond, OP

- Öljyn hinta on heilunut viime viikkoina Yhdysvaltain Iran-sanktioiden ja kysyntähuolien rytmittämänä. Kysyntähuolet ovat olleet viimeksi pinnalla.
- Öljyn hinta on selvästi viime vuotta korkeampi, mikä on nostanut inflaatiota maailmanlaajuisesti.
- Jatkossa hintaa tukee vahva globaali kysyntä. Heiluntaa ja epävarmuutta aiheuttavat Iranin tilanne sekä mahdolliset toimintahäiriöt Libyassa ja Venezuelassa ja Nigeriassa.
- Myös teollisuusraaka-aineiden hinnat ovat nousseet vuodentakaisesta, mutta epävarmuus muun muassa kauppapolitiikassa on painanut niitäkin viime aikoina.

© OP

Suomen talous

Suomen talous jatkaa kohtalaisen hyvässä kasvuvireessä

Tuotannon suhdannekuvaaja ja BKT

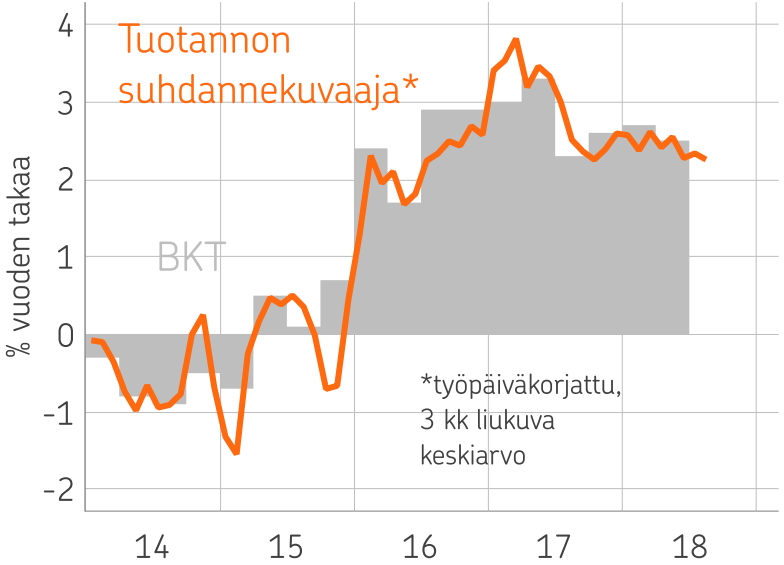

Lähde: Macrobond, OP

- Suomen kasvu hidastui toisella neljänneksellä 2,5 %:iin. Kaikki kysyntäerät olivat hyvässä kasvussa, mutta viennin vauhti on hidastunut selvästi viime vuodesta.
- Suhdannekyselyt ovat hieman laskeneet, mutta ovat edelleen hyvällä tasolla ja puoltavat kasvun jatkuneen alkusyksyllä jokseenkin samaa vauhtia kuin vuoden alkupuoliskolla.
- Ensi vuonna kansantuotteen kasvu jää selvästi tätä vuotta hitaammaksi, mutta tahti on edelleen hyvää.
- Suurin riski talouden kannalta olisi vientikysynnän heikkeneminen kaupan esteiden kasvun vuoksi.
- Odotamme Suomen BKT:n kasvavan ensi vuonna 2,1 %.

© OP

Kotitalouksien luottamus kääntynyt selvempään laskuun – taso edelleen hyvä

Lähde: Macrobond, OP

- Kotitalouksien talousluottamus on yhä verrattain korkealla, vaikka onkin laskenut huipputasoiltaan.
- Erityisesti kuluttajien odotukset Suomen taloudesta ovat laskeneet. Usko omaan talouteen on pysynyt verrattain vakaana.
- Vähittäiskaupan kasvu on viime kuukausina hidastunut, mutta odotamme jatkossa hyvän vireen jatkuvan. Työllisyyden koheneminen ja vahva luottamus tukevat kaupan kasvua.

© OP

Yritysten luottamus tulevaan laskussa – tasot yli pitkän ajan keskiarvon

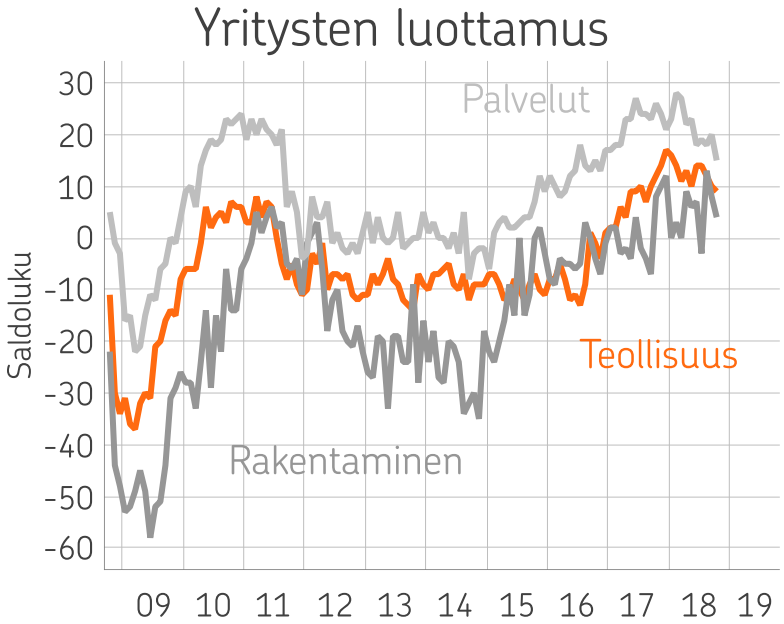

Lähde: Macrobond, OP

- Yritysten luottamus on kohentunut jo useamman vuoden ajan kaikilla sektoreilla. Kuluvana vuonna nousu on kuitenkin tasaantunut ja palvelualalla kääntynyt selvemmäksi laskuksi.
- Luottamus on edelleen kaikilla sektoreilla pitkän ajan keskiarvonsa yläpuolella.
- EK:n suhdannebarometrin mukaan yritysten rekrytointivaikeudet ovat merkittävin kasvun este.

© OP

Viennin veto melko vaisua alkuvuonna

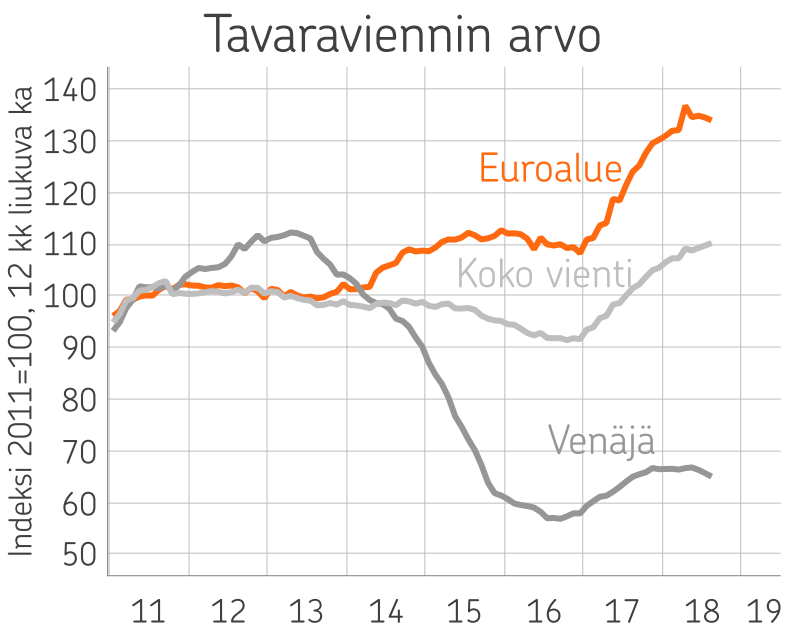

Lähde: Macrobond, OP

- Vienti kasvoi viime vuonna kohisten. Sittemmin viennin vahvin veto on heikentynyt. Tammi-elokuussa tavaraviennin arvo kasvoi 7 % viime vuodesta.
- Uudenkaupungin autoviennin, Äänekosken biotuotetehtaan ja Turun telakan alustoimitusten osuus kasvusta on merkittävä.
- Viennin kasvu Venäjälle on kuluvana vuonna kangerrellut.
- Arvioimme viennin vauhdin hidastuvan ensi vuonna. Tavaraviennin kasvu jää alle maailmankaupan kasvulukujen.

© OP

Viennin vaimeus heijastunut vaihtotaseeseen

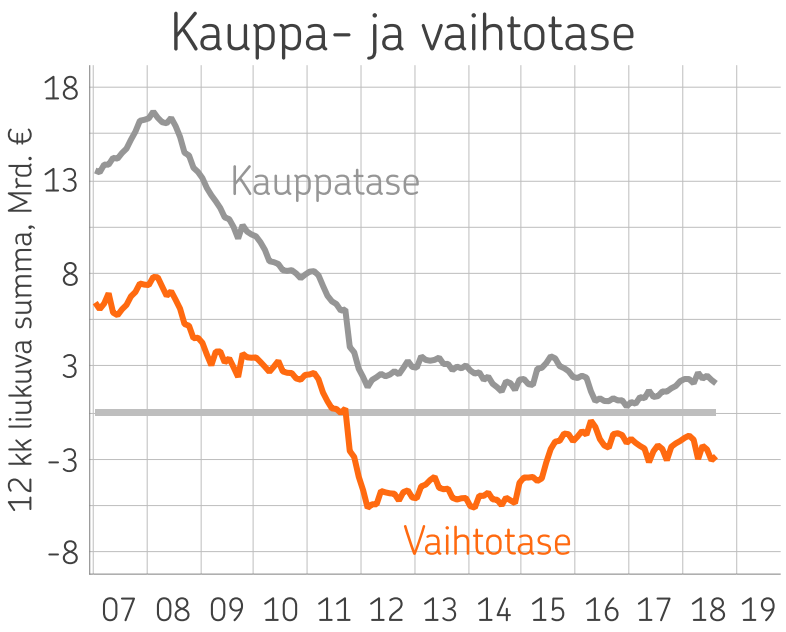

Lähde: Macrobond, OP

- Suomen vaihtotase oli viime vuonna aikaisemmista tiedoista poiketen alijäämäinen hyvästä vientikehityksestä huolimatta.
- Alkuvuonna vaihtotase on pysytellyt alijäämäisenä vientikehityksen vaimentuessa.
- Tavaroiden ja palveluiden tase oli vuoden toisella neljänneksellä yhteenlaskettuna hieman alijäämäinen palveluiden painamana.

© OP

Tutkimus- ja kehityspanostukset supistuneet edelleen

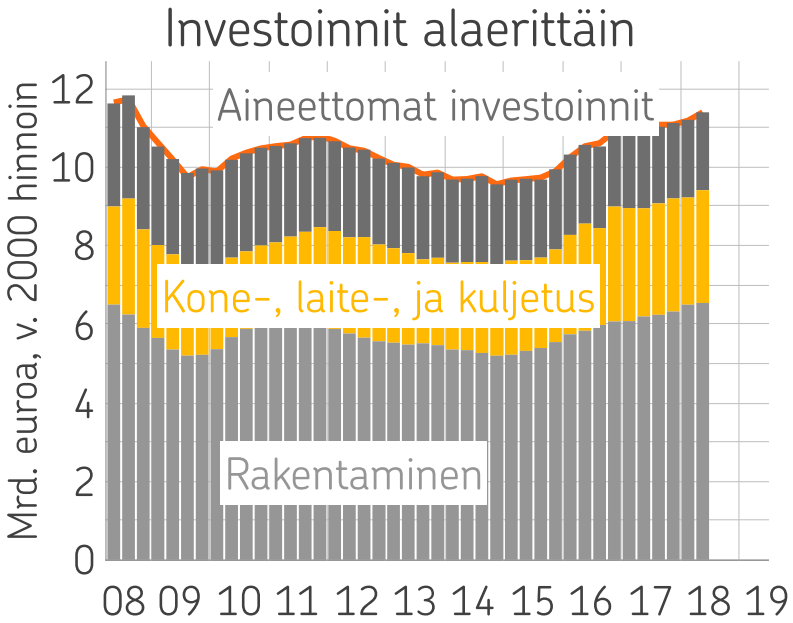

Lähde: Macrobond, OP

- Investointien hyvä veto on jatkunut. Toisella vuosineljänneksellä investoinnit kasvoivat lähes 5 % vuodentakaisesta.
- Asuin- ja muu rakentaminen on vahvassa vedossa, mutta asuinrakentamisen vahvin kasvu alkaa pikku hiljaa jäädä taakse.
- Kone- ja laiteinvestoinnit laskivat ensimmäisellä neljänneksellä, mutta kääntyivät toisella neljänneksellä jälleen noin 5 % kasvuun vuodentakaiseen verrattuna.
- Tutkimus- ja kehityspanostukset jatkoivat supistumistaan, kuitenkin aikaisempaa hitaammin.
- Investoinnit kasvavat 5,0 % tänä vuonna ja ensi vuonna kasvu hidastuu 3,0 %:iin

© OP

Työmarkkinoiden veto tasaantunut hurjan kesän jälkeen

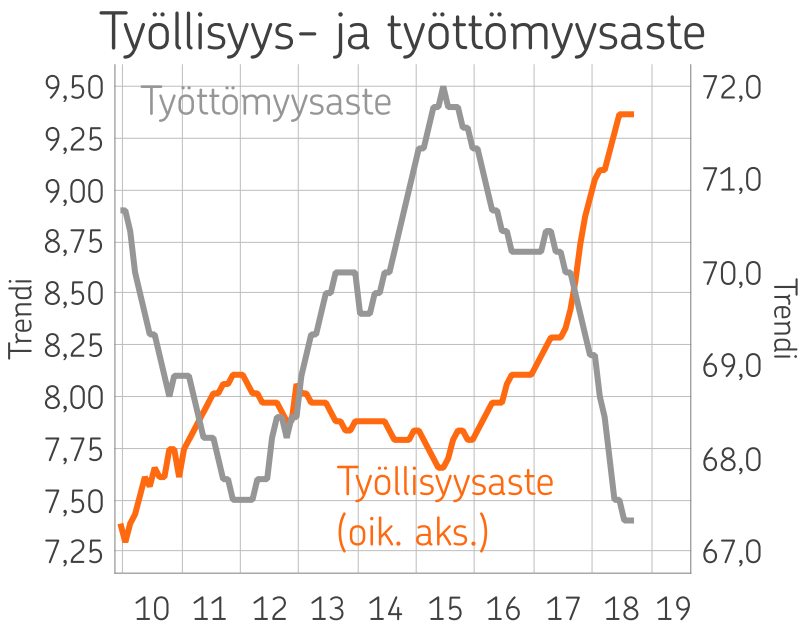

Lähde: Macrobond, OP

- Työllisyyden kasvu jatkui loppukesällä vahvana, mutta normaalimpana kuin alkukesän hulppeat luvut.
- Työllisyysasteen –eli työllisten osuus työikäisestä väestöstä- trendi oli syyskuussa edelleen hieman alle 72 %:n.
- Myös työttömyys on vähentynyt nopeasti. Työttömyysasteen trendi painui syyskuussa 7,4 prosenttiin.
- Työmarkkinoiden vire jatkuu vahvana, mutta vauhti palaa normaalimpiin mittasuhteisiin.
- Työllisyysaste nousee ensi vuonna keskimäärin 72,4 %:iin ja työttömyys painuu ensi vuoden jälkipuoliskolla jo alle 7 %:in.

© OP

Inflaatio kiihtymässä maltillisesti

Kuluttajahintaindeksi, hyödykeryhmiä

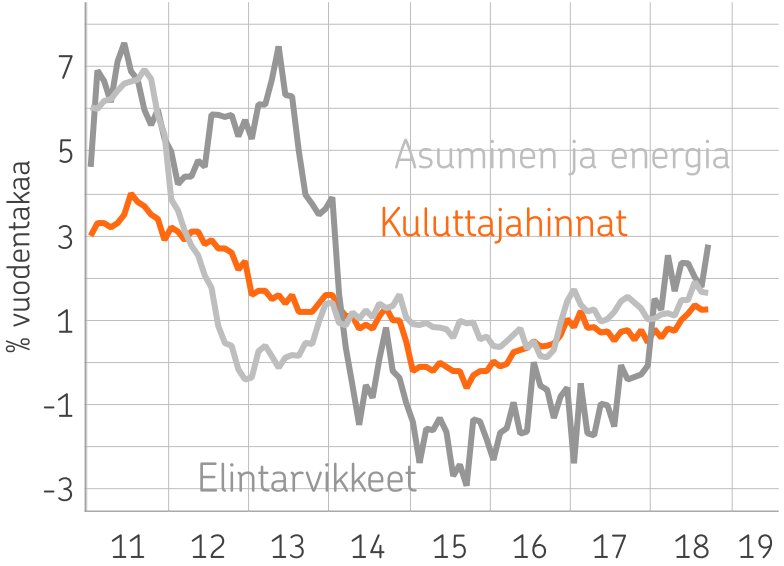

Lähde: Macrobond, OP

- Syyskuussa kuluttajahinnat nousivat keskimäärin 1,3 % vuodentakaisesta. Etenkin energia nosti yleistä hintatasoa.
- Inflaatio on vähitellen kiihtymässä, mutta varsin maltillisesti. Tähän vaikuttavat niin talouden koheneminen, tuontihintojen ja palkkakustannusten nousu.
- Maltillisen inflaation ja nousevien ansiotasojen myötä kotitalouksien ostovoima kasvaa tänä ja ensi vuonna.
- Vuonna 2018 inflaatio on arviomme mukaan keskimäärin 1,2 % ja ensi vuonna hintojen nousu kiihtyy 1,6 %:iin.

© OP

Asuntojen hintojen nousu odotuksia vaisumpaa

Vanhojen osakeasuntojen hintakehitys

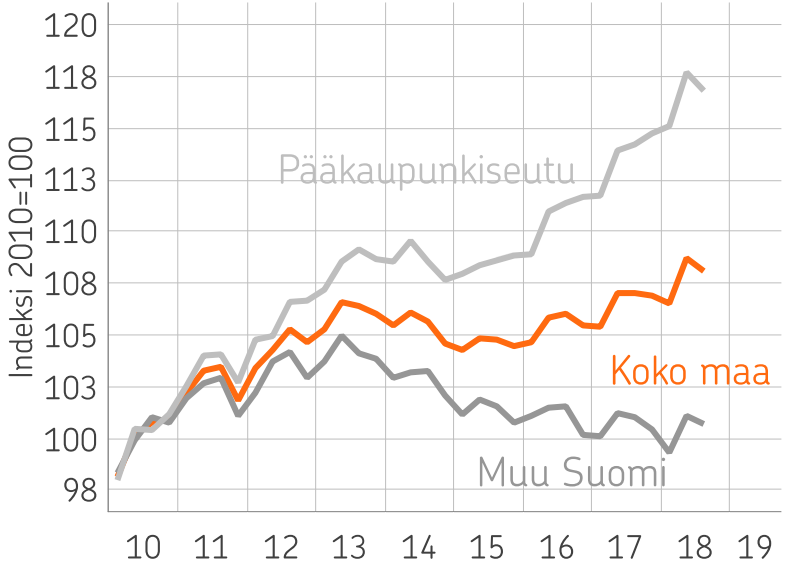

Lähde: Macrobond, OP

- Asuntojen hintojen nousu on ollut vahvaan suhdanteeseen nähden odotuksia hitaampaa.
- Vuoden kolmannella neljänneksellä vanhojen osakeasuntojen hinnat nousivat vuodentakaisesta 0,7 % koko maassa. Pk-seudulla hinnat nousivat 2,2 %, muualla Suomessa nähtiin pientä laskua.
- Suotuisa talouskehitys ja matalat korot siivittävät hinnat 1-3 prosentin nousuun kuluvana vuonna. Ensi vuonna hinnat nousevat 0-3 %:ia.
- Hintojen eriytyminen jatkuu. Eriytymistä tapahtuu monella rintamalla; alueellisesti, kaupunkien sisällä, asunnon koon ja talotyypin mukaan.

© OP

Ensi vuonna julkinen talous tasapainossa

Julkisen talouden tasapaino ja velka

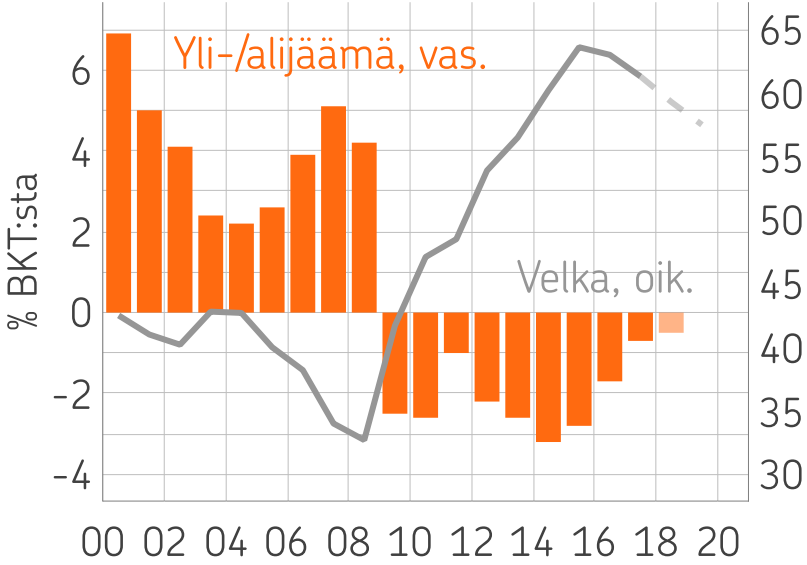

Lähde: Macrobond, OP

- Julkinen talous on kohentunut hieman edelleen. Odotamme julkisen talouden vajeen olevan tänä vuonna 0,5 % suhteessa BKT:een.
- Ensi vuonna odotamme julkisen talouden kokonaisuutena olevan tasapainossa, mutta valtiontalouden vajeen olevan 0,6 % suhteessa BKT:een.
- Julkinen velkasuhde laskee alle EMU-kriteerinä tunnetun 60 %:n rajan. Vuonna 2019 julkinen velkasuhde alenee edelleen.

© OP

OPn suhdanne-ennuste, elokuu 2018

Kysyntä ja tarjonta, määrän muutos, %	Arvo, mrd. € 2017	2016	2017	2018e	2019e
Bruttokansantuote	223.8	2.5	2.8	2.8	2.1
Tuonti	85.4	5.6	3.5	3.6	3.8
Vienti	86.3	3.9	7.5	4.0	3.6
Kulutus	173.1	1.9	0.8	1.9	2.0
- yksityinen	121.9	2.0	1.3	2.5	2.5
- julkinen	51.2	1.8	-0.5	0.6	0.9
Investoinnit	49.6	8.5	4.0	5.0	3.0

Muita keskeisiä ennusteita	2016	2017e	2018e	2019e
Kuluttajahintojen muutos, %	0.4	0.7	1.2	1.6
Ansiotason muutos, %	0.9	0.2	2.0	2.5
Työttömyysaste, %	8.8	8.6	7.6	7.1
Vaihtotase, % BKT:sta	-0.3	0.7	0.4	0.3
Julkisyhteisöjen alijäämä, % BKT:sta	-1.8	-0.6	-0.5	0.0
Julkisyhteisöjen velka, % BKT:sta	62.9	61.3	59.3	57.5

Lähteet: Tilastokeskus ja OP

© OP

Yhteystiedot

Reijo Heiskanen
Pääekonomisti
reijo.heiskanen@op.fi
010 252 8354
Twitter: @Reiskanen

Henna Mikkonen
Ekonomisti
henna.mikkonen@op.fi
010 252 5078
Twitter: @HennaMikkonen1

Joona Widgrén
Ekonomisti
joona.widgren@op.fi
010 252 1013
Twitter: @jjwidgren

Twitter: @OP_Ekonomistit

op.media

© OP

OP